



PRESIDENCIA MUNICIPAL  
HUICHAPAN, HIDALGO.

# ACUSE

PMH-DESP/159/2024.

ASUNTO: SE REMITE INFORMACIÓN  
DESPACHO PRESIDENCIA MUNICIPAL

Huichapan, Hgo. a 22 de Abril del 2024.

**L.E. JORGE VALVERDE ISLAS**  
**AUDITOR SUPERIOR DEL ESTADO DE HIDALGO**  
**PRESENTE.**

Por este medio hago entrega a Usted en tiempo y forma de la información y documentación correspondiente a la Cuenta Pública del Ejercicio Fiscal 2023 (de forma digital a través de la Plataforma de Recepción Documental Digital (PREDD) de la Auditoría Superior del Estado de Hidalgo, así como de manera física como a continuación se detalla:

- 2.1 Estados Financieros
- 2.2 Información Presupuestaria
- 2.3 Información en Materia de Disciplina Financiera
- 2.4 Información Contable
- 2.5 Otros

Sin otro particular por el momento y en espera del puntual cumplimiento a lo solicitado, aprovecho la ocasión para reiterarle las seguridades de mi más alta y distinguida consideración.



ATENTAMENTE

**EMETERIO MORENO MAGOS**  
**PRESIDENTE MUNICIPAL DE**  
**HUICHAPAN, HIDALGO**



c.c.p. Expediente  
CEMM/VAFL/ym





MUNICIPIO DE  
HUICHAPAN

CUENTA PUBLICA

A) ESTADOS FINANCIEROS





Municipio de Huichapan  
Hidalgo  
Estado de Situación Financiera

Usr: supervisor  
Rep: rptEstadoSituacionFinanciera

Al 31/dic./2023  
(Cifras en Pesos)

Fecha y hora de Impresión  
12/abr./2024  
08:53 a. m.

CONCEPTO	2023	2022	CONCEPTO	2023	2022
<b>ACTIVO</b>			<b>PASIVO</b>		
<b>ACTIVO CIRCULANTE</b>			<b>PASIVO CIRCULANTE</b>		
EFFECTIVO Y EQUIVALENTES	\$36,689,836.15	\$22,650,105.38	CUENTAS POR PAGAR A CORTO PLAZO	\$7,609,265.13	\$7,579,868.53
DERECHOS A RECIBIR EFECTIVO O EQUIVALENTES	\$10,637.97	\$42,021.65	DOCUMENTOS POR PAGAR A CORTO PLAZO	\$0.00	\$0.00
DERECHOS A RECIBIR BIENES O SERVICIOS	\$864,344.76	\$3,038,528.20	PORCIÓN A CORTO PLAZO DE LA DEUDA PÚBLICA A LARGO PLAZO	\$0.00	\$0.00
INVENTARIOS	\$0.00	\$0.00	TÍTULOS Y VALORES A CORTO PLAZO	\$0.00	\$0.00
ALMACENES	\$0.00	\$0.00	PASIVOS DIFERIDOS A CORTO PLAZO	\$0.00	\$0.00
ESTIMACIÓN POR PERDIDA O DETERIORO DE ACTIVOS CIRCULANTES	\$0.00	\$0.00	FONDOS Y BIENES DE TERCEROS EN GARANTÍA Y/O ADMINISTRACIÓN A CORTO PLAZO	\$0.00	\$0.00
OTROS ACTIVOS CIRCULANTES	\$0.00	\$0.00	PROVISIONES A CORTO PLAZO	\$0.00	\$0.00
<b>Total de Activos Circulantes</b>	<b>\$37,564,818.88</b>	<b>\$25,730,655.23</b>	OTROS PASIVOS A CORTO PLAZO	-\$566,687.48	-\$566,687.48
<b>ACTIVO NO CIRCULANTE</b>			<b>Total de Pasivos Circulantes</b>	<b>\$7,042,577.65</b>	<b>\$7,013,171.05</b>
INVERSIONES FINANCIERAS A LARGO PLAZO	\$0.00	\$0.00	<b>PASIVO NO CIRCULANTE</b>		
DERECHOS A RECIBIR EFECTIVO O EQUIVALENTES A LARGO PLAZO	\$0.00	\$0.00	CUENTAS POR PAGAR A LARGO PLAZO	\$0.00	\$0.00
BIENES INMUEBLES, INFRAESTRUCTURA Y CONSTRUCCIONES EN PROCESO	\$177,003,179.12	\$173,001,177.91	DOCUMENTOS POR PAGAR A LARGO PLAZO	\$0.00	\$0.00
BIENES MUEBLES	\$40,903,027.95	\$28,953,497.60	DEUDA PÚBLICA A LARGO PLAZO	\$0.00	\$0.00
ACTIVOS INTANGIBLES	\$178,439.09	\$175,439.09	PASIVOS DIFERIDOS A LARGO PLAZO	\$0.00	\$0.00
DEPRECIACIÓN, DETERIORO Y AMORTIZACIÓN ACUMULADA DE BIENES	-\$10,308,052.32	-\$6,305,753.00	FONDOS Y BIENES DE TERCEROS EN GARANTÍA Y/O ADMINISTRACIÓN A LARGO PLAZO	\$0.00	\$0.00
ACTIVOS DIFERIDOS	\$0.00	\$0.00	PROVISIONES A LARGO PLAZO	\$0.00	\$0.00
ESTIMACIÓN POR PERDIDA O DETERIORO DE ACTIVOS NO CIRCULANTES	\$0.00	\$0.00	<b>Total de Pasivos No Circulantes</b>	<b>\$0.00</b>	<b>\$0.00</b>
OTROS ACTIVOS NO CIRCULANTES	\$0.00	\$0.00	<b>Total del Pasivo</b>	<b>\$7,042,577.65</b>	<b>\$7,013,171.05</b>
<b>Total de Activos No Circulantes</b>	<b>\$207,776,593.84</b>	<b>\$195,827,361.60</b>	<b>HACIENDA PÚBLICA/ PATRIMONIO</b>		
<b>Total del Activo</b>	<b>\$245,341,412.72</b>	<b>\$221,558,016.83</b>	<b>HACIENDA PÚBLICA/ PATRIMONIO CONTRIBUIDO</b>	<b>\$74,584,355.06</b>	<b>\$74,584,355.06</b>
			APORTACIONES	\$0.00	\$0.00
			DONACIONES DE CAPITAL	\$74,584,355.06	\$74,584,355.06
			ACTUALIZACIÓN DE LA HACIENDA PÚBLICA/PATRIMONIO	\$0.00	\$0.00
			<b>HACIENDA PÚBLICA /PATRIMONIO GENERADO</b>	<b>\$163,714,480.01</b>	<b>\$139,960,490.72</b>
			RESULTADOS DEL EJERCICIO (AHORRO/ DESAHORRO)	\$47,949,942.74	\$42,275,123.65
			RESULTADOS DE EJERCICIOS ANTERIORES	\$113,973,047.47	\$95,893,877.27
			REVALUOS	\$6,284,722.89	\$6,284,722.89
			RESERVAS	\$0.00	\$0.00





**Municipio de Huichapan  
Hidalgo**

**Estado de Situación Financiera**

Usr: supervisor  
Rep: rptEstadoSituaciónFinanciera

Al 31/dic./2023  
(Cifras en Pesos)

Fecha y hora de Impresión  
12/abr/2024  
08:53 a. m.

CONCEPTO	2022	2023	2022
RECTIFICACIONES DE RESULTADOS DE EJERCICIOS ANTERIORES			\$4,493,233.09
EXCESO O INSUFICIENCIA EN LA ACTUALIZACION DE LA HACIENDA PÚBLICA/PATRIMONIO			\$0.00
RESULTADO POR POSICIÓN MONETARIA			\$0.00
RESULTADO POR TENENCIA DE ACTIVOS NO MONETARIOS			\$0.00
<b>Total Hacienda Pública/Patrimonio</b>			<b>\$238,298,835.07</b>
<b>Total del Pasivo y Hacienda Pública/Patrimonio</b>			<b>\$245,341,412.72</b>
			<b>\$221,568,016.83</b>

"Bajo protesta de decir verdad declaramos que los Estados Financieros y sus notas, son razonablemente correctos y son responsabilidad del emisor".



*[Signature]*  
L.A.E. VICTORIA A. FALCÓN LOPEZ  
TESORERO MUNICIPAL



*[Signature]*  
CENESTERIO MORENO MAGOS  
PRESIDENTE MUNICIPAL

*[Signature]*  
ING. CITLALI OLIVERA RODRIGUEZ SIORDIA  
SINDICO PROCURADOR







Municipio de Huichapan  
Hidalgo

Estado de Actividades

Del 01/ene./2023 al 31/dic./2023

(Cifras en Pesos)

Usu: supervisor

Rep: rptEstadoActividades

Fecha y hora de Impresión 12/abr./2024 09:23 a. m.

Concepto	2023	2022
<b>INGRESOS Y OTROS BENEFICIOS</b>		
<b>INGRESOS DE GESTION</b>		
IMPUESTOS	\$50,913,693.21	\$46,289,025.56
CUOTAS Y APORTACIONES DE SEGURIDAD SOCIAL	\$28,869,547.79	\$23,345,777.23
CONTRIBUCIONES DE MEJORAS	\$0.00	\$0.00
DERECHOS	\$0.00	\$0.00
PRODUCTOS	\$15,731,355.50	\$13,688,187.30
APROVECHAMIENTOS	\$4,403,398.61	\$4,324,405.72
INGRESOS POR VENTA DE BIENES Y PRESTACION DE SERVICIOS	\$1,909,391.31	\$4,930,675.31
	\$0.00	\$0.00
<b>PARTICIPACIONES, APORTACIONES, CONVENIOS, INCENTIVOS DERIVADOS DE LA COLABORACIÓN FISCAL, FONDOS DISTINTOS DE APORTACIONES, TRANSFERENCIAS, ASIGNACIONES, SUBSIDIOS Y SUBVENCIONES, Y PENSIONES Y JUBILACIONES</b>	<b>\$160,054,235.81</b>	<b>\$140,491,258.15</b>
PARTICIPACIONES, APORTACIONES, CONVENIOS, INCENTIVOS DERIVADOS DE LA COLABORACIÓN FISCAL Y FONDOS DISTINTOS DE APORTACIONES	\$160,054,235.81	\$140,491,258.15
TRANSFERENCIAS, ASIGNACIONES, SUBSIDIOS Y SUBVENCIONES, Y PENSIONES Y JUBILACIONES	\$0.00	\$0.00
<b>OTROS INGRESOS Y BENEFICIOS</b>	<b>\$6,504.18</b>	<b>\$405,527.39</b>
INGRESOS FINANCIEROS	\$6,504.18	\$405,527.39
INCREMENTO POR VARIACIÓN DE INVENTARIOS	\$0.00	\$403,903.64
DISMINUCIÓN DEL EXCESO DE ESTIMACIONES POR PÉRDIDA O DETERIORO U OBSOLESCENCIA	\$0.00	\$0.00
DISMINUCIÓN DEL EXCESO DE PROVISIONES	\$0.00	\$0.00
OTROS INGRESOS Y BENEFICIOS VARIOS	\$0.00	\$0.00
	\$6,504.18	\$1,623.75
<b>Total de Ingresos y Otros Beneficios</b>	<b>\$210,974,433.20</b>	<b>\$187,185,811.10</b>
<b>GASTOS Y OTRAS PÉRDIDAS</b>		
<b>GASTOS DE FUNCIONAMIENTO</b>	<b>\$145,819,327.89</b>	<b>\$132,219,657.33</b>
SERVICIOS PERSONALES	\$77,579,946.91	\$75,487,865.02
MATERIALES Y SUMINISTROS	\$27,986,178.84	\$23,100,861.42
SERVICIOS GENERALES	\$40,253,202.14	\$33,630,930.89
<b>TRANSFERENCIAS, ASIGNACIONES, SUBSIDIOS Y OTRAS AYUDAS</b>	<b>\$13,202,863.25</b>	<b>\$11,487,661.45</b>
TRANSFERENCIAS INTERNAS Y ASIGNACIONES AL SECTOR PÚBLICO	\$2,212,236.00	\$2,115,800.00
TRANSFERENCIAS AL RESTO DEL SECTOR PÚBLICO	\$1,557,168.00	\$1,597,168.00
SUBSIDIOS Y SUBVENCIONES	\$0.00	\$0.00
AYUDAS SOCIALES	\$4,777,914.81	\$3,685,368.20
PENSIONES Y JUBILACIONES	\$4,655,544.44	\$4,089,325.25
TRANSFERENCIAS A FIDEICOMISOS, MANDATOS Y CONTRATOS ANÁLOGOS	\$0.00	\$0.00
TRANSFERENCIAS A LA SEGURIDAD SOCIAL	\$0.00	\$0.00
DONATIVOS	\$0.00	\$0.00
TRANSFERENCIAS AL EXTERIOR	\$0.00	\$0.00
<b>PARTICIPACIONES Y APORTACIONES</b>	<b>\$0.00</b>	<b>\$0.00</b>
PARTICIPACIONES	\$0.00	\$0.00
APORTACIONES	\$0.00	\$0.00
CONVENIOS	\$0.00	\$0.00
<b>INTERESES, COMISIONES Y OTROS GASTOS DE LA DEUDA PÚBLICA</b>	<b>\$0.00</b>	<b>\$0.00</b>
INTERESES DE LA DEUDA PÚBLICA	\$0.00	\$0.00
COMISIONES DE LA DEUDA PÚBLICA	\$0.00	\$0.00
GASTOS DE LA DEUDA PÚBLICA	\$0.00	\$0.00
COSTO POR COBERTURAS	\$0.00	\$0.00
APOYOS FINANCIEROS	\$0.00	\$0.00
<b>OTROS GASTOS Y PÉRDIDAS EXTRAORDINARIAS</b>	<b>\$4,002,299.32</b>	<b>\$1,203,368.67</b>
ESTIMACIONES, DEPRECIACIONES, DETERIOROS, OBSOLESCENCIA Y AMORTIZACIONES	\$4,002,299.32	\$1,203,368.67
PROVISIONES	\$0.00	\$0.00
DISMINUCIÓN DE INVENTARIOS	\$0.00	\$0.00
OTROS GASTOS	\$0.00	\$0.00



**Municipio de Huichapan  
Hidalgo  
Estado de Actividades**

Usr: supervisor  
Rep: rptEstadoActividades

Del 01/ene./2023 al 31/dic./2023  
(Cifras en Pesos)

Fecha y hora de Impresión 12/abr./2024  
09:23 a. m.

Concepto	2023	2022
INVERSIÓN PÚBLICA	\$0.00	\$0.00
INVERSIÓN PÚBLICA NO CAPITALIZABLE	\$0.00	\$0.00
<b>Total de Gastos y otras Pérdidas</b>	<b>\$163,024,490.46</b>	<b>\$144,910,687.45</b>
<b>Resultados del Ejercicio (Ahorro/Desahorro)</b>	<b>\$47,949,942.74</b>	<b>\$42,275,123.65</b>

"Bajo protesta de decir verdad declaramos que los Estados Financieros y sus notas, son razonablemente correctos y son responsabilidad del emisor".



*[Signature]*  
E. VICTOR A. FALCÓN LOPEZ  
TESORERO MUNICIPAL



*[Signature]*  
C. EMETERIO MORENO MAGOS  
PRESIDENTE MUNICIPAL

*[Signature]*  
ING. CITLALLI OLIVIA RODRIGUEZ SIORDIA  
SINDICO PROCURADOR





**Municipio de Huichapan  
Hidalgo**

**Estado de Variación en la Hacienda Pública**

Del 01/ene/2023 Al 31/dic./2023  
(Cifras en Pesos)

Utr. supervisor

Rep. rptEstadoVariacionHacienda

Fecha y 12/abr./2024

hora de Impresión 09:36 a. m.

Concepto	Hacienda Pública/ Patrimonio Contribuido	Hacienda Pública/ Patrimonio Generado De Ejercicios Anteriores	Hacienda Pública/ Patrimonio Generado Del Ejercicio	Exceso o Insuficiencia en la Actualización de la Hacienda Pública / Patrimonio	Total
<b>HACIENDA PÚBLICA/PATRIMONIO CONTRIBUIDO NETO DE 2022</b>					
APORTACIONES	\$74,584,355.06	\$0.00	\$0.00	\$0.00	\$74,584,355.06
DONACIONES DE CAPITAL	\$0.00	\$0.00	\$0.00	\$0.00	\$0.00
ACTUALIZACIÓN DE LA HACIENDA PÚBLICA/PATRIMONIO	\$74,584,355.06	\$0.00	\$0.00	\$0.00	\$74,584,355.06
<b>HACIENDA PÚBLICA /PATRIMONIO GENERADO NETO DE 2022</b>					
RESULTADOS DEL EJERCICIO (AHORRO/DESAHORRO)	\$0.00	\$97,685,367.07	\$42,275,123.65	\$0.00	\$139,960,490.72
RESULTADOS DE EJERCICIOS ANTERIORES	\$0.00	\$0.00	\$42,275,123.65	\$0.00	\$42,275,123.65
REVALUOS	\$0.00	\$95,893,877.27	\$0.00	\$0.00	\$95,893,877.27
RESERVAS	\$0.00	\$6,284,722.89	\$0.00	\$0.00	\$6,284,722.89
RECTIFICACIONES DE RESULTADOS DE EJERCICIOS ANTERIORES	\$0.00	\$0.00	\$0.00	\$0.00	\$0.00
	\$0.00	-\$4,493,233.09	\$0.00	\$0.00	-\$4,493,233.09
<b>EXCESO O INSUFICIENCIA EN LA ACTUALIZACIÓN DE LA HACIENDA PÚBLICA/ PATRIMONIO NETO DE 2022</b>	\$0.00	\$0.00	\$0.00	\$0.00	\$0.00
RESULTADO POR POSICIÓN MONETARIA	\$0.00	\$0.00	\$0.00	\$0.00	\$0.00
RESULTADO POR TENENCIA DE ACTIVOS NO MONETARIOS	\$0.00	\$0.00	\$0.00	\$0.00	\$0.00
<b>HACIENDA PÚBLICA / PATRIMONIO NETO FINAL DE 2022</b>	\$74,584,355.06	\$97,685,367.07	\$42,275,123.65	\$0.00	\$214,544,845.78
<b>CAMBIOS EN LA HACIENDA PÚBLICA/PATRIMONIO CONTRIBUIDO NETO DE 2023</b>					
APORTACIONES	\$0.00	\$0.00	\$0.00	\$0.00	\$0.00
DONACIONES DE CAPITAL	\$0.00	\$0.00	\$0.00	\$0.00	\$0.00
ACTUALIZACIÓN DE LA HACIENDA PÚBLICA/PATRIMONIO	\$0.00	\$0.00	\$0.00	\$0.00	\$0.00
<b>VARIACIONES DE LA HACIENDA PÚBLICA / PATRIMONIO GENERADO NETO DE 2023</b>					
RESULTADOS DEL EJERCICIO (AHORRO/DESAHORRO)	\$0.00	\$18,079,170.20	\$5,674,819.09	\$0.00	\$23,753,989.29
RESULTADOS DE EJERCICIOS ANTERIORES	\$0.00	\$0.00	\$47,949,942.74	\$0.00	\$47,949,942.74
REVALUOS	\$0.00	\$18,079,170.20	-\$42,275,123.65	\$0.00	-\$24,195,953.45
RESERVAS	\$0.00	\$0.00	\$0.00	\$0.00	\$0.00
RECTIFICACIONES DE RESULTADOS DE EJERCICIOS ANTERIORES	\$0.00	\$0.00	\$0.00	\$0.00	\$0.00
<b>CAMBIOS EN EL EXCESO O INSUFICIENCIA EN LA ACTUALIZACIÓN DE LA HACIENDA PÚBLICA/ PATRIMONIO NETO DE 2023</b>					
RESULTADO POR POSICIÓN MONETARIA	\$0.00	\$0.00	\$0.00	\$0.00	\$0.00
RESULTADO POR TENENCIA DE ACTIVOS NO MONETARIOS	\$0.00	\$0.00	\$0.00	\$0.00	\$0.00
<b>HACIENDA PÚBLICA / PATRIMONIO NETO FINAL DE 2023</b>	\$74,584,355.06	\$115,764,537.27	\$47,949,942.74	\$0.00	\$238,298,835.07





# Municipio de Huichapan Hidalgo


## Estado de Variación en la Hacienda Pública Del 01/ene/2023 Al 31/dic./2023

Usr: supervisor  
Rep: rptEstadoVariacionHacienda

Fecha y hora de impresión  
12/abr./2024  
09:36 a. m.

Concepto	Hacienda Pública/ Patrimonio Contribuido	Hacienda Pública/ Patrimonio Generado De Ejercicios Anteriores	Hacienda Pública/ Patrimonio Generado Del Ejercicio	Exceso o Insuficiencia en la Actualización de la Hacienda Pública / Patrimonio	Total
----------	------------------------------------------------	-------------------------------------------------------------------------	--------------------------------------------------------------	--------------------------------------------------------------------------------------------	-------

"Bajo protesta de decir verdad declaramos que los Estados Financieros y sus notas, son razonablemente correctos y son responsabilidad del emisor."

  
 E. VICTORIA VALCÓN LOPEZ  
 TESORERO MUNICIPAL

  
 C. EMETERIO MORENO MAGOS  
 PRESIDENTE MUNICIPAL

  
 ING. CIPRIANI OLIVA RODRIGUEZ SIORDIA  
 SINDICO PROCURADOR







Municipio de Huichapan  
Hidalgo

Estado de Cambios en la Situación Financiera

Del 01/ene./2023 Al 31/dic./2023

(Cifras en Pesos)

Usr: supervisor

Rep: rptEstadoCambiosSituacionFinanciera

Fecha y hora de Impresión 12/abr./2024 09:44 a. m.

Concepto	Origen	Aplicación
<b>ACTIVO</b>		
<b>ACTIVO CIRCULANTE</b>	<b>\$6,207,866.44</b>	<b>\$29,991,262.33</b>
EFFECTIVO Y EQUIVALENTES	\$2,205,567.12	\$14,039,730.77
DERECHOS A RECIBIR EFECTIVO O EQUIVALENTES	\$0.00	\$14,039,730.77
DERECHOS A RECIBIR BIENES O SERVICIOS	\$31,383.68	\$0.00
INVENTARIOS	\$2,174,183.44	\$0.00
ALMACENES	\$0.00	\$0.00
ESTIMACIÓN POR PÉRDIDA O DETERIORO DE ACTIVOS CIRCULANTES	\$0.00	\$0.00
OTROS ACTIVOS CIRCULANTES	\$0.00	\$0.00
<b>ACTIVO NO CIRCULANTE</b>	<b>\$4,002,299.32</b>	<b>\$15,951,531.56</b>
INVERSIONES FINANCIERAS A LARGO PLAZO	\$0.00	\$0.00
DERECHOS A RECIBIR EFECTIVO O EQUIVALENTES A LARGO PLAZO	\$0.00	\$0.00
BIENES INMUEBLES, INFRAESTRUCTURA Y CONSTRUCCIONES EN PROCESO	\$0.00	\$4,002,001.21
BIENES MUEBLES	\$0.00	\$11,949,530.35
ACTIVOS INTANGIBLES	\$0.00	\$0.00
DEPRECIACIÓN, DETERIORO Y AMORTIZACIÓN ACUMULADA DE BIENES	\$4,002,299.32	\$0.00
ACTIVOS DIFERIDOS	\$0.00	\$0.00
ESTIMACIÓN POR PÉRDIDA O DETERIORO DE ACTIVOS NO CIRCULANTES	\$0.00	\$0.00
OTROS ACTIVOS NO CIRCULANTES	\$0.00	\$0.00
<b>PASIVO</b>	<b>\$29,406.60</b>	<b>\$0.00</b>
<b>PASIVO CIRCULANTE</b>	<b>\$29,406.60</b>	<b>\$0.00</b>
CUENTAS POR PAGAR A CORTO PLAZO	\$29,406.60	\$0.00
DOCUMENTOS POR PAGAR A CORTO PLAZO	\$0.00	\$0.00
PORCIÓN A CORTO PLAZO DE LA DEUDA PÚBLICA A LARGO PLAZO	\$0.00	\$0.00
TÍTULOS Y VALORES A CORTO PLAZO	\$0.00	\$0.00
PASIVOS DIFERIDOS A CORTO PLAZO	\$0.00	\$0.00
FONDOS Y BIENES DE TERCEROS EN GARANTÍA Y/O ADMINISTRACIÓN A CORTO PLAZO	\$0.00	\$0.00
PROVISIONES A CORTO PLAZO	\$0.00	\$0.00
OTROS PASIVOS A CORTO PLAZO	\$0.00	\$0.00
<b>PASIVO NO CIRCULANTE</b>	<b>\$0.00</b>	<b>\$0.00</b>
CUENTAS POR PAGAR A LARGO PLAZO	\$0.00	\$0.00
DOCUMENTOS POR PAGAR A LARGO PLAZO	\$0.00	\$0.00
DEUDA PÚBLICA A LARGO PLAZO	\$0.00	\$0.00
PASIVOS DIFERIDOS A LARGO PLAZO	\$0.00	\$0.00
FONDOS Y BIENES DE TERCEROS EN GARANTÍA Y/O ADMINISTRACIÓN A LARGO PLAZO	\$0.00	\$0.00
PROVISIONES A LARGO PLAZO	\$0.00	\$0.00
<b>HACIENDA PÚBLICA/ PATRIMONIO</b>	<b>\$23,753,989.29</b>	<b>\$0.00</b>
<b>HACIENDA PÚBLICA/PATRIMONIO CONTRIBUIDO</b>	<b>\$0.00</b>	<b>\$0.00</b>
APORTACIONES	\$0.00	\$0.00
DONACIONES DE CAPITAL	\$0.00	\$0.00
ACTUALIZACIÓN DE LA HACIENDA PÚBLICA/PATRIMONIO	\$0.00	\$0.00
<b>HACIENDA PÚBLICA /PATRIMONIO GENERADO</b>	<b>\$23,753,989.29</b>	<b>\$0.00</b>
RESULTADOS DEL EJERCICIO (AHORRO/ DESAHORRO)	\$5,674,819.09	\$0.00
RESULTADOS DE EJERCICIOS ANTERIORES	\$18,079,170.20	\$0.00
REVALÚOS	\$0.00	\$0.00
RESERVAS	\$0.00	\$0.00
RECTIFICACIONES DE RESULTADOS DE EJERCICIOS ANTERIORES	\$0.00	\$0.00
<b>EXCESO O INSUFICIENCIA EN LA ACTUALIZACIÓN DE LA HACIENDA PÚBLICA/ PATRIMONIO</b>	<b>\$0.00</b>	<b>\$0.00</b>
RESULTADO POR POSICIÓN MONETARIA	\$0.00	\$0.00
RESULTADO POR TENENCIA DE ACTIVOS NO MONETARIOS	\$0.00	\$0.00





# Municipio de Huichapan Hidalgo

## Estado de Cambios en la Situación Financiera

Del 01/ene./2023 Al 31/dic./2023

(Cifras en Pesos)

Usu: supervisor

Rep: rptEstadoCambiosSituacionFinanciera

Fecha y hora de Impresión | 12/abr./2024  
09:44 a. m.

Concepto	Origen	Aplicación
----------	--------	------------

"Bajo protesta de decir verdad declaramos que los Estados Financieros y sus notas, son razonablemente correctos y son responsabilidad del emisor".



VICTORIA FALCON LOPEZ  
TESORERO MUNICIPAL



C. EMETERIO MORENO MAGOS  
PRESIDENTE MUNICIPAL



ANG. CITLALANOLIVIA RODRIGUEZ SIORDIA  
SINDICO PROCURADOR





Municipio de Huichapan  
Hidalgo

Estado de Flujos de Efectivo

Del 01/ene/2023 Al 31/dic./2023

(Cifras en Pesos)

Usu: supervisor

Rep: rptEstadoFlujosEfectivo

Fecha y hora de Impresión 12/abr./2024 09:49 a. m.

Concepto	2023	2022
<b>FLUJOS DE EFECTIVO DE LAS ACTIVIDADES DE OPERACIÓN</b>		
<b>ORIGEN</b>	<b>\$213,215,658.56</b>	<b>\$187,185,811.10</b>
IMPUESTOS	\$28,869,547.79	\$23,345,777.23
CUOTAS Y APORTACIONES DE SEGURIDAD SOCIAL	\$0.00	\$0.00
CONTRIBUCIONES DE MEJORAS	\$0.00	\$0.00
DERECHOS	\$15,731,355.50	\$13,688,167.30
PRODUCTOS	\$4,403,398.61	\$4,324,405.72
APROVECHAMIENTOS	\$1,909,391.27	\$4,930,675.31
INGRESOS POR VENTA DE BIENES Y PRESTACIÓN DE SERVICIOS	\$6,504.18	\$405,527.39
PARTICIPACIONES, APORTACIONES, CONVENIOS, INCENTIVOS DERIVADOS DE LA COLABORACIÓN FISCAL Y FONDOS DISTINTOS DE APORTACIONES	\$160,054,235.81	\$140,491,258.15
TRANSFERENCIAS, ASIGNACIONES, SUBSIDIOS Y SUBVENCIONES, Y PENSIONES Y JUBILACIONES	\$0.00	\$0.00
OTROS ORIGENES DE OPERACIÓN	\$2,241,225.40	\$0.00
<b>APLICACIÓN</b>	<b>\$159,022,191.14</b>	<b>\$146,510,970.67</b>
SERVICIOS PERSONALES	\$77,579,946.91	\$75,487,865.02
MATERIALES Y SUMINISTROS	\$27,986,178.84	\$23,093,181.42
SERVICIOS GENERALES	\$40,253,202.14	\$33,630,928.89
Transferencias internas y asignaciones al sector público	\$2,212,236.00	\$2,115,800.00
Transferencias al resto del sector público	\$1,557,168.00	\$1,597,168.00
Subsidios y subvenciones	\$0.00	\$0.00
Ayudas sociales	\$4,777,914.81	\$3,685,368.20
Pensiones y jubilaciones	\$4,655,544.44	\$4,089,325.25
Transferencias a fideicomisos, mandatos y otros análogos	\$0.00	\$0.00
Transferencias a la Seguridad Social	\$0.00	\$0.00
Donativos	\$0.00	\$0.00
Transferencias al exterior	\$0.00	\$0.00
Participaciones	\$0.00	\$0.00
Aportaciones	\$0.00	\$0.00
Convenios	\$0.00	\$0.00
OTRAS APLICACIONES DE OPERACIÓN	\$0.00	\$2,811,333.89
<b>FLUJOS NETOS DE EFECTIVO POR ACTIVIDADES DE OPERACIÓN</b>	<b>\$54,193,467.42</b>	<b>\$40,674,840.43</b>
<b>FLUJOS DE EFECTIVO DE LAS ACTIVIDADES DE INVERSIÓN</b>		
<b>ORIGEN</b>	<b>\$0.00</b>	<b>\$0.00</b>
BIENES INMUEBLES, INFRAESTRUCTURA Y CONSTRUCCIONES EN PROCESO	\$0.00	\$0.00
BIENES MUEBLES	\$0.00	\$0.00
OTROS ORIGENES DE INVERSIÓN	\$0.00	\$0.00
<b>APLICACIÓN</b>	<b>\$40,153,736.65</b>	<b>\$43,665,440.14</b>
BIENES INMUEBLES, INFRAESTRUCTURA Y CONSTRUCCIONES EN PROCESO	\$28,204,206.30	\$27,847,394.89
BIENES MUEBLES	\$11,949,530.35	\$15,760,967.36
OTRAS APLICACIONES DE INVERSIÓN	\$0.00	\$57,077.89
<b>FLUJOS NETOS DE EFECTIVO POR ACTIVIDADES DE INVERSIÓN</b>	<b>-\$40,153,736.65</b>	<b>-\$43,665,440.14</b>
<b>FLUJOS DE EFECTIVO DE LAS ACTIVIDADES DE FINANCIAMIENTO</b>		
<b>ORIGEN</b>	<b>\$0.00</b>	<b>\$0.00</b>
ENDEUDAMIENTO NETO	\$0.00	\$0.00
INTERNO	\$0.00	\$0.00
EXTERNO	\$0.00	\$0.00
OTROS ORIGENES DE FINANCIAMIENTO	\$0.00	\$0.00
<b>APLICACIÓN</b>	<b>\$0.00</b>	<b>\$0.00</b>
SERVICIOS DE LA DEUDA	\$0.00	\$0.00
INTERNO	\$0.00	\$0.00
EXTERNO	\$0.00	\$0.00
OTRAS APLICACIONES DE FINANCIAMIENTO	\$0.00	\$0.00
<b>FLUJOS NETOS DE EFECTIVO POR ACTIVIDADES DE FINANCIAMIENTO</b>	<b>\$0.00</b>	<b>\$0.00</b>
<b>INCREMENTO/DISMINUCIÓN NETA EN EL EFECTIVO Y EQUIVALENTES AL EFECTIVO</b>	<b>\$14,039,730.77</b>	<b>-\$2,990,599.71</b>
<b>EFECTIVO Y EQUIVALENTES AL EFECTIVO AL INICIO DEL EJERCICIO</b>	<b>\$22,650,105.38</b>	<b>\$25,640,705.09</b>

ft



Municipio de Huichapan  
Hidalgo  
Estado de Flujos de Efectivo  
Del 01/ene/2023 Al 31/dic./2023  
(Cifras en Pesos)

Usu: supervisor  
Rep: rptEstadoFlujosEfectivo

Fecha y hora de Impresión | 12/abr./2024  
09:49 a. m.

Concepto	2023	2022
EFFECTIVO Y EQUIVALENTES AL EFFECTIVO AL FINAL DEL EJERCICIO	\$36,689,836.15	\$22,650,105.38

"Bajo protesta de decir verdad declaramos que los Estados Financieros y sus notas, son razonablemente correctos y son responsabilidad del emisor".

  
LA B. VICTORIA FALCON LOPEZ  
TESORERO MUNICIPAL  
ING. CITLALLI OLIVIA RODRIGUEZ SIORDIA  
SINDICO PROCURADOR

  
C. EMETERIO MORENO MAGOS  
PRESIDENTE MUNICIPAL





# Municipio de Huichapan Hidalgo

## Estado Analítico del Activo Del 01/ene./2023 al 31/dic./2023

Fecha y hora de Impresión | 12/abr./2024 09:52 a. m.

Utr. supervisor  
Rep: rptEstadoAnaliticoDeActivosYPasivos\_R

Concepto	Saldo Inicial	Cargos del periodo	Abonos del periodo	Saldo Final	Variación del Periodo
<b>ACTIVO</b>	<b>\$221,558,016.83</b>	<b>\$607,486,826.99</b>	<b>\$583,703,431.10</b>	<b>\$245,341,412.72</b>	<b>\$23,783,395.89</b>
ACTIVO CIRCULANTE	\$25,730,655.23	\$667,333,090.34	\$555,498,926.69	\$37,564,818.88	\$11,834,163.65
EFFECTIVO Y EQUIVALENTES	\$22,650,105.38	\$337,076,873.97	\$323,037,143.20	\$36,689,836.15	\$14,039,730.77
DERECHOS A RECIBIR EFECTIVO O EQUIVALENTES	\$42,021.65	\$225,098,226.63	\$225,129,610.31	\$10,637.97	-\$31,383.68
DERECHOS A RECIBIR BIENES O SERVICIOS	\$3,038,528.20	\$5,157,989.74	\$7,332,173.18	\$864,344.76	-\$2,174,183.44
INVENTARIOS	\$0.00	\$0.00	\$0.00	\$0.00	\$0.00
ALMACENES	\$0.00	\$0.00	\$0.00	\$0.00	\$0.00
ESTIMACIÓN POR PÉRDIDA O DETERIORO DE ACTIVOS CIRCULANTES	\$0.00	\$0.00	\$0.00	\$0.00	\$0.00
OTROS ACTIVOS CIRCULANTES	\$0.00	\$0.00	\$0.00	\$0.00	\$0.00
<b>ACTIVO NO CIRCULANTE</b>	<b>\$195,827,361.60</b>	<b>\$40,153,736.65</b>	<b>\$28,204,504.41</b>	<b>\$207,776,593.84</b>	<b>\$11,949,232.24</b>
INVERSIONES FINANCIERAS A LARGO PLAZO	\$0.00	\$0.00	\$0.00	\$0.00	\$0.00
DERECHOS A RECIBIR EFECTIVO O EQUIVALENTES A LARGO PLAZO	\$0.00	\$0.00	\$0.00	\$0.00	\$0.00
BIENES INMUEBLES, INFRAESTRUCTURA Y CONSTRUCCIONES EN PROCESO	\$173,001,177.91	\$28,204,206.30	\$24,202,205.09	\$177,003,179.12	\$4,002,001.21
BIENES MUEBLES	\$28,953,497.60	\$11,949,530.35	\$0.00	\$40,903,027.95	\$11,949,530.35
ACTIVOS INTANGIBLES	\$178,439.09	\$0.00	\$0.00	\$178,439.09	\$0.00
DEPRECIACIÓN, DETERIORO Y AMORTIZACIÓN ACUMULADA DE BIENES	-\$6,305,753.00	\$0.00	\$4,002,299.32	-\$10,308,052.32	-\$4,002,299.32
ACTIVOS DIFERIDOS	\$0.00	\$0.00	\$0.00	\$0.00	\$0.00
ESTIMACIÓN POR PÉRDIDA O DETERIORO DE ACTIVOS NO CIRCULANTES	\$0.00	\$0.00	\$0.00	\$0.00	\$0.00
OTROS ACTIVOS NO CIRCULANTES	\$0.00	\$0.00	\$0.00	\$0.00	\$0.00

"Bajo protesta de decir verdad depusimos que los Estados Financieros y sus notas, son razonablemente correctos y son responsabilidad del emisor."

  
 VICTORIA FALCON LOPEZ  
 TESORERO MUNICIPAL

  
 CITLALLI OLIVIA ROBRIGUEZ STORDIA  
 SINDICO PROCURADOR










**Municipio de Huichapan**  
**Hidalgo**  
**Estado Analítico de la Deuda y Otros Pasivos**  
**Del 01/ene./2023 Al 31/dic./2023**  
 (Cifras en Pesos)

Usu. supervisor  
 Rep. rptEstadoAnalíticoDeudaYPasivos

Fecha y 12/abr./2024  
 hora de Impresión 10:18 a. m.

Denominación de las Deudas	Moneda de Contratación	Institución o País Acreedor	Saldo Inicial del Periodo	Saldo Final del Periodo
<b>DEUDA PÚBLICA</b>				
<b>Corto Plazo</b>				
<b>Deuda Interna</b>				
Instituciones de Crédito	Peso	México	\$0.00	\$0.00
Títulos y Valores	Peso	México	\$0.00	\$0.00
Arrendamientos Financieros	Peso	México	\$0.00	\$0.00
<b>Deuda Externa</b>				
Organismos Financieros Internacionales	Peso	México	\$0.00	\$0.00
Deuda Bilateral	Peso	México	\$0.00	\$0.00
Títulos y Valores	Peso	México	\$0.00	\$0.00
Arrendamientos Financieros	Peso	México	\$0.00	\$0.00
<b>Subtotal de Deuda Pública a Corto Plazo</b>	<b>Peso</b>	<b>México</b>	<b>\$0.00</b>	<b>\$0.00</b>
<b>Largo Plazo</b>				
<b>Deuda Interna</b>				
Instituciones de Crédito	Peso	México	\$0.00	\$0.00
Títulos y Valores	Peso	México	\$0.00	\$0.00
Arrendamientos Financieros	Peso	México	\$0.00	\$0.00
<b>Deuda Externa</b>				
Organismos Financieros Internacionales	Peso	México	\$0.00	\$0.00
Deuda Bilateral	Peso	México	\$0.00	\$0.00
Títulos y Valores	Peso	México	\$0.00	\$0.00
Arrendamientos Financieros	Peso	México	\$0.00	\$0.00
<b>Subtotal de Deuda Pública a Largo Plazo</b>	<b>Peso</b>	<b>México</b>	<b>\$0.00</b>	<b>\$0.00</b>
<b>Total de Otros Pasivos</b>	<b>Peso</b>	<b>México</b>	<b>\$7,013,171.05</b>	<b>\$7,042,577.65</b>
<b>Total de Deuda Pública y Otros Pasivos</b>	<b>Peso</b>	<b>México</b>	<b>\$7,013,171.05</b>	<b>\$7,042,577.65</b>





# Municipio de Huichapan Hidalgo

## Estado Analítico de la Deuda y Otros Pasivos

Del 01/ene./2023 Al 31/dic./2023

(Cifras en Pesos)

Fecha y hora de Impresión 12/abr/2024 10:18 a. m.


Usr: supervisor  
Rep: rptEstadoAnaliticoDeudaYPasivos

Denominación de las Deudas	Moneda de Contratación	Institución o País Acreedor	Saldo Inicial del Periodo	Saldo Final del Periodo

"Bajo protesta de decir verdad declaramos que los Estados Financieros y sus notas, son razonablemente correctos y son responsabilidad del emisor".

  
 V.A.E. VICTOR A. FALCON LOPEZ  
 TESORERO MUNICIPAL

  
 C. EME TERCIOMORENO MAGOS  
 PRESIDENTE MUNICIPAL

  
 ING. CITLALLI OLIVIA RODRIGUEZ SIORDIA  
 SINDICO PROCURADOR





**MUNICIPIO DE HUICHAPAN, HGO.  
NOTAS A LOS ESTADOS FINANCIEROS  
CUENTA PUBLICA 2023**

*Con el proposito de dar cumplimiento a los art. 46 y 49 de la Ley General de Contabilidad Gubernamental, se emiten las siguientes teniendo presente los postulados de revelación suficiente e importancia relativa con la finalidad que la información sea de mayor utilidad para los usuarios.*

**a) Notas de gestión Administrativa**

**Introducción:**

Los Estados Financieros del Municipio de Huichapan, proveen de información financiera a los principales usuarios de la misma, H. Asamblea Municipal y a los ciudadanos.

**1. Autorización e Historia.**

El municipio de Huichapan fue creado mediante decreto en el año de 1985, con domicilio fiscal Av. Hidalgo No.1 Centro Histórico C.P. 42400 Huichapan y RFC MHU850101QPA, colinda al norte con el municipio de Tecozautla; al este con los municipios de Tecozautla, Alfajayucan y Chapantongo, al sur con los municipios de Chapantongo, Nopala de Villagrán y el Estado de Querétaro; al oeste con el Estado de Querétaro y el municipio de Tecozautla.

El municipio cuenta con una superficie de 660.73 km<sup>2</sup>, lo cual representa el 3.2% de la superficie estatal.

**2. Panorama Económico y Financiero.**

Huichapan municipio del Estado de Hidalgo sus principales condiciones económicas financieras se obtienen de Recursos propios, participaciones Estatales y Aportaciones Federales.

**3. Organización y Objeto Social.**

Objeto social: Procurar el bienestar de la población y las comunidades del Municipio acercando los servicios públicos y desarrollando actividades y mejores practicas a nivel social, cultural en materia de educación, salud y seguridad pública de acuerdo a los 5 acuerdos establecidos en el Plan Municipal de Desarrollo.  
Principal actividad : Agricultura, Ganadería, Industria y comercio.



Ejercicio fiscal. 2020-2024

Régimen jurídico: Gobierno Autónomo

Consideraciones fiscales del ente: el régimen fiscal del ente es Persona Moral con fines no Lucrativos.

Revelar el tipo de contribuciones que esté obligado a pagar o retener. ISR por sueldos y salarios, por servicios profesionales y arrendamiento de inmuebles.

Estructura organizacional básica. Centralizada

Fideicomisos de los cuales es fideicomitente o fideicomisario, y contratos análogos, incluyendo mandatos de los cuales es parte. No se tienen

La principal Actividad Económica de los principales sectores, productos y servicios son la Agricultura, Ganadería, Industria y comercio.

#### 4. Bases de Preparación de los Estados Financieros.

El municipio emite la Información financiera en base al Sistema implementando de contabilidad gubernamental SACG. Net para cumplir con la normatividad emitida por el CONAC y las disposiciones aplicables.

### b) Notas de Desglose

#### ACTIVO.

##### Efectivo y Equivalentes.

Al 31 de Diciembre se cuenta con la siguiente información en activo

1231	TERRENOS	\$	3,254,559.95
1231-0	Terrenos	\$	3,254,559.95
1231-01	PREDIOS NO EDIFICADOS	\$	2,564,396.52
1231-02	CAMPOS DEPORTIVOS	\$	328,163.43
1231-5810011232		\$	362,000.00
1232	EDIFICIOS NO HABITACIONALES	\$	69,896,081.30
1235	CONSTRUCCIONES EN PROCESO EN BIENES DE	\$	103,841,905.40
1240	BIENES MUEBLES	\$	40,903,027.95
1241	MOBILIARIO Y EQUIPO DE ADMINISTRACIÓN	\$	4,384,693.80
1242	MOBILIARIO Y EQUIPO EDUCACIONAL Y RECREATIVO	\$	608,283.87
1243	EQUIPO E INSTRUMENTAL MÉDICO Y DE	\$	330,140.40
1244	VEHÍCULOS Y EQUIPO DE TRANSPORTE	\$	22,449,750.45
1245	EQUIPO DE DEFENSA Y SEGURIDAD	\$	679,255.32
1246	MAQUINARIA, OTROS EQUIPOS Y HERRAMIENTAS	\$	10,362,809.51
1247	COLECCIONES, OBRAS DE ARTE Y OBJETOS VALIOSOS	\$	2,088,094.60
1250	ACTIVOS INTANGIBLES	\$	178,439.09
1251	SOFTWARE	\$	121,361.20



1254	LICENCIAS	\$	57,077.89
------	-----------	----	-----------

**C) Notas de memoria (Cuentas de Orden)**

	CONCEPTO	IMPORTE
7110	Valores en Custodia	-
7630	Bienes bajo contrato en Comodato	-
7640	Contrato de comodato por Bienes	-
	<b>Total</b>	-

**Cuentas de Orden Presupuestario**

CONCEPTO	IMPORTE
Ley de Ingresos Estimada	179,513,153.99
Ley de Ingresos por Ejecutar	33,081,582.93
Modificaciones a la Ley de Ingresos Estimada	64,542,862.14
Ley de Ingresos Devengada	210,974,433.20
Ley de Ingresos Recaudada	210,974,433.16

**Cuentas de Orden Presupuestarias de Egresos**

CONCEPTO	IMPORTE
Presupuesto de Egresos Aprobado	179,513,153.99
Presupuesto de Egresos por Ejercer	557,751.30
Modificaciones al Presupuesto de Egresos Aprobado	54,735,007.97
Presupuesto de Egresos Comprometido	233,690,410.66
Presupuesto de Egresos Devengado	199,175,927.79
Presupuesto de Egresos Ejercido	199,175,927.79
Presupuesto de Egresos Pagado	199,175,927.79

**MUNICIPIO DE HUICHAPAN**  
**Conciliación entre los Egresos Presupuestarios y los Gastos Contables**  
**Correspondiente del 1 de Enero al 31 de Diciembre del 2023**

1. Total de egresos (presupuestarios).	<b>199,175,928.00</b>
----------------------------------------	-----------------------

2. Menos egresos presupuestarios no contables	<b>40,153,737.00</b>
Mobiliario y equipo de administración	765,967.00
Mobiliario y equipo educacional y recreativo	154,034.00
Equipo e instrumental médico y de laboratorio	155,300.00
Vehículos y equipo de transporte	8,396,360.00



Equipo de defensa y seguridad	172,540.00
Maquinaria, otros equipos y herramientas	2,305,330.00
Activos biológicos	-
Bienes inmuebles	-
Activos intangibles	-
Obra pública en bienes de Dominio Publico	28,204,206.00
Obras Publicas en Bienes Propios	-
Acciones y participaciones de capital	-
Compra de títulos y valores	-
Inversiones en fideicomisos, mandatos y otros análogos	-
Provisiones para contingencias y otras erogaciones especiales	-
Amortización de la Deuda Pública	-
Adeudos de ejercicios fiscales anteriores (ADEFAS)	-
Otros Egresos Presupuestales No Contables	-
<b>3. Mas gastos contables no presupuestales</b>	<b>4,002,299.00</b>
Estimaciones, depreciaciones, deterioros, obsolescencia y Provisiones	4,002,299.00
Disminución de inventarios	-
Aumentos por insuficiencia de estimaciones por perdida o Aumento por insuficiencia de provisiones	-
Otros Gastos	-
Otros Gastos Contables No Presupuestales	-
<b>4. Total de Gastos Contable (4=1-2+3)</b>	<b>163,024,490.00</b>

**MUNICIPIO DE HUICHAPAN**  
**Conciliación entre los Ingresos Presupuestarios y Contables**  
**Correspondiente del 1 de Enero al 31 de Diciembre del 2023**

<b>1. Ingresos Presupuestarios</b>	<b>210,974,433.00</b>
------------------------------------	-----------------------

<b>2. Más ingresos contables no presupuestarios</b>	<input type="text"/>
Incremento por variación de inventarios	-
Disminución del exceso de estimaciones por Perdida o deterioro u obsolescencia.	-
Disminución del exceso de provisiones	-
Otros ingresos y beneficios varios.	-
Otros ingresos contables no presupuestarios	-
<b>3. Menos ingresos presupuestarios no contables</b>	<input type="text"/>
Productos de Capital	-

*[Handwritten signatures and scribbles in blue ink, including a large circular scribble and a signature across the bottom right area.]*



Aprovechamientos de Capital  
Ingresos derivados de financiamientos  
Otros ingresos presupuestarios no contables

-  
-  
-  
-

4. Ingresos Contables (4=1-2+3)

**210,974,433.00**

"Bajo protesta de decir verdad declaramos que los Estados Financieros y sus notas,  
son razonablemente correctos y son responsabilidad del emisor".



L. E. VICTOR A. FALCON LOPEZ  
TESORERO MUNICIPAL



C. EMETERIO MORENO MAGOS  
PRESIDENTE MUNICIPAL



ING. CITLALLI OLIVIA RODRIGUEZ SIORDIA  
SINDICO PROCURADOR



MUNICIPIO DE  
HUICHAPAN

CUENTA PUBLICA

B) INFORMACIÓN PRESUPUESTARIA





**Municipio de Huichapan  
Hidalgo**  
Estado Analítico de Ingresos  
Del 01/ene./2023 Al 31/dic./2023

Usr. supervisor  
Rep. rptEstadoPresupuestoIngresosRB\_CP\_2019

Fecha y hora de Impresión 12/abr./2024  
12:19 p. m.

Rubro de Ingresos	Ingreso					Diferencia (6=5-1)
	Estimado (1)	Ampliaciones y Reducciones (2)	Modificado (3=1+2)	Devengado (4)	Recaudado (5)	
IMPUESTOS	\$27,676,689.02	\$11,000,712.94	\$38,677,401.96	\$28,869,547.79	\$28,869,547.79	1,192,858.77
CUOTAS Y APORTACIONES DE SEGURIDAD SOCIAL	\$0.00	\$0.00	\$0.00	\$0.00	\$0.00	0.00
CONTRIBUCIONES DE MEJORAS	\$0.00	\$0.00	\$0.00	\$0.00	\$0.00	0.00
DERECHOS	\$10,105,277.81	\$5,626,077.69	\$15,731,355.50	\$15,731,355.50	\$15,731,355.50	5,626,077.69
PRODUCTOS	\$3,850,371.86	\$553,026.75	\$4,403,398.61	\$4,403,398.61	\$4,403,398.61	553,026.75
APROVECHAMIENTOS	\$7,373,962.30	-\$5,464,570.99	\$1,909,391.31	\$1,909,391.31	\$1,909,391.27	-5,464,571.03
INGRESOS POR VENTA DE BIENES, PRESTACION DE SERVICIOS Y OTROS	\$0.00	\$147,072.54	\$147,072.54	\$6,504.18	\$6,504.18	6,504.18
INGRESOS PARTICIPACIONES, APORTACIONES, CONVENIOS, INCENTIVOS DERIVADOS DE LA COLABORACION FISCAL Y FONDOS DISTINTOS DE APORTACIONES TRANSFERENCIAS, ASIGNACIONES, SUBSIDIOS Y SUBVENCIONES, Y PENSIONES Y JUBILACIONES	\$130,506,853.00	\$52,680,543.21	\$183,187,396.21	\$160,054,235.81	\$160,054,235.81	29,547,382.81
INGRESOS DERIVADOS DE FINANCIAMIENTOS	\$0.00	\$0.00	\$0.00	\$0.00	\$0.00	0.00
INGRESOS DERIVADOS DE FINANCIAMIENTOS	\$0.00	\$0.00	\$0.00	\$0.00	\$0.00	0.00
<b>Total</b>	<b>\$179,513,153.99</b>	<b>\$64,542,862.14</b>	<b>\$244,056,016.13</b>	<b>\$210,974,433.20</b>	<b>\$210,974,433.16</b>	<b>31,461,279.17</b>
				<b>Ingresos Excedentes</b>		





**Municipio de Huichapan  
Hidalgo**

**Estado Analítico de Ingresos  
Del 01/ene./2023 Al 31/dic./2023**

Usr: supervisor  
Rep: rptEstadoPresupuestoIngresosRB\_CP\_2019

Fecha y hora de Impresión | 12:19 p. m. | 12/abr./2024

	Ingreso					Diferencia (6=5-1)
	Estimado (1)	Ampliaciones y Reducciones (2)	Modificado (3=1+2)	Devengado (4)	Recaudado (5)	
<b>Estado Analítico de Ingresos por Fuente de Financiamiento</b>						
<b>Ingresos del Poder Ejecutivo Federal o Estatal y de los Municipios</b>						
IMPUESTOS	\$27,676,689.02	\$11,000,712.94	\$38,677,401.96	\$28,869,547.79	\$28,869,547.79	1,192,858.77
CUOTAS Y APORTACIONES DE SEGURIDAD SOCIAL	\$0.00	\$0.00	\$0.00	\$0.00	\$0.00	0.00
CONTRIBUCIONES DE MEJORAS	\$0.00	\$0.00	\$0.00	\$0.00	\$0.00	0.00
DERECHOS	\$10,105,277.81	\$5,626,077.69	\$15,731,355.50	\$15,731,355.50	\$15,731,355.50	5,626,077.69
PRODUCTOS	\$3,850,371.86	\$553,026.75	\$4,403,398.61	\$4,403,398.61	\$4,403,398.61	553,026.75
APROVECHAMIENTOS	\$7,373,962.30	-\$5,464,570.99	\$1,909,391.31	\$1,909,391.31	\$1,909,391.27	-5,464,571.03
PARTICIPACIONES, APORTACIONES, CONVENIOS, INCENTIVOS DERIVADOS DE LA COLABORACIÓN FISCAL Y FONDOS DISTINTOS DE APORTACIONES	\$130,506,853.00	\$52,680,543.21	\$183,187,396.21	\$160,054,235.81	\$160,054,235.81	29,547,382.81
TRANSFERENCIAS, ASIGNACIONES, SUBSIDIOS Y SUBVENCIONES, Y PENSIONES Y JUBILACIONES	\$0.00	\$0.00	\$0.00	\$0.00	\$0.00	0.00
<b>Ingresos de los Entes Públicos de los Poderes Legislativo y Judicial, de los Órganos Autónomos y del Sector Paraestatal o Paramunicipal, así como de las Empresas Productivas del Estado</b>						
CUOTAS Y APORTACIONES DE SEGURIDAD SOCIAL	\$0.00	\$0.00	\$0.00	\$0.00	\$0.00	0.00
PRODUCTOS	\$0.00	\$0.00	\$0.00	\$0.00	\$0.00	0.00
INGRESOS POR VENTA DE BIENES, PRESTACIÓN DE SERVICIOS Y OTROS INGRESOS	\$0.00	\$147,072.54	\$147,072.54	\$6,504.18	\$6,504.18	6,504.18
TRANSFERENCIAS, ASIGNACIONES, SUBSIDIOS Y SUBVENCIONES, Y PENSIONES Y JUBILACIONES	\$0.00	\$0.00	\$0.00	\$0.00	\$0.00	0.00
<b>Ingresos Derivados de Financiamiento</b>						
INGRESOS DERIVADOS DE FINANCIAMIENTOS	\$0.00	\$0.00	\$0.00	\$0.00	\$0.00	0.00
<b>Total</b>	\$179,513,153.99	\$64,542,862.14	\$244,056,016.13	\$210,974,433.20	\$210,974,433.16	31,461,279.17
<b>Ingresos Excedentes</b>						

*[Handwritten signature]*

*[Handwritten signature]*



**Municipio de Huichapan**  
**Hidalgo**

**Estado Analítico de Ingresos**  
**Del 01/ene./2023 Al 31/dic./2023**

Usr: supervisor

Rep: rptEstadoIngresosRB\_CP\_2019

Fecha y hora de Impresión | 12/abr./2024 | 12:19 p. m.



\_\_\_\_\_  
L.A.F. VICTOR A. FALCON LOPEZ  
TESORERO MUNICIPAL

\_\_\_\_\_  
ING. CITLALI OLIVIA RODRIGUEZ SIORDIA  
SINDICO PROCURADOR



C. EMETERIO MORENO MAGOS  
PRESIDENTE MUNICIPAL



**Municipio de Huichapan**  
**Hidalgo**  
**Estado Analítico Mensual de Ingresos**  
**Al 31/dic./2023**

Fecha y hora de Impresión | 12/abr./2024 | 01:21 p. m.

Rubro de Ingreso	Presupuesto Vigente	Ene	Feb	Mar	Abr	May	Jun	Jul	Ago	Sep	Oct	Nov	Dic	Total	Diferencia (Vigente - Total)
11 Impuestos sobre los Ingresos	\$410,188.10	\$23,404.00	\$34,259.00	\$47,521.05	\$27,228.60	\$21,744.40	\$9,076.30	\$10,282.60	\$38,985.20	\$119,864.55	\$0.00	\$51,486.60	\$26,335.80	\$410,188.10	\$0.00
11-02 Impuestos sobre Juegos permitido	\$410,188.10	\$23,404.00	\$34,259.00	\$47,521.05	\$27,228.60	\$21,744.40	\$9,076.30	\$10,282.60	\$38,985.20	\$119,864.55	\$0.00	\$51,486.60	\$26,335.80	\$410,188.10	\$0.00
12 Impuestos sobre el patrimonio	\$39,889,737.88	\$8,626,074.71	\$11,567,973.00	\$1,071,359.72	\$1,092,906.00	\$263,171.69	\$201,257.53	\$250,832.02	\$83,558.63	\$17,372.01	-\$78,391.69	\$1,436,571.97	\$780,932.25	\$22,960,708.45	\$7,929,029.43
12-01 Impuesto Predial	\$29,068,421.10	\$8,626,074.71	\$11,412,387.00	\$948,085.61	\$1,177,153.00	\$225,448.68	\$81,024.31	\$72,262.51	\$200,281.41	-\$159,565.58	-\$172,896.72	\$1,366,757.82	\$87,247.28	\$21,129,391.67	\$7,929,029.43
12-01-01 Impuesto predial Urbano	\$12,785,336.34	\$7,938,656.48	\$2,695,275.88	\$846,341.07	\$654,520.73	\$253,352.54	\$99,266.13	\$173,106.18	\$316,628.18	\$293,329.51	\$254,816.86	\$272,628.27	\$296,373.97	\$12,785,336.34	\$0.00
12-01-02 Impuesto predial Rustico	\$16,052,248.86	\$3,880,023.96	\$11,713,756.00	\$400,113.89	\$463,759.44	\$71,619.69	\$38,329.72	\$25,751.59	\$84,663.25	\$46,675.13	\$88,423.28	\$94,036.09	\$59,415.15	\$16,052,248.86	\$0.00
12-01-03 Impuesto predial ejidal	\$220,815.90	\$126,883.26	\$36,947.32	\$28,240.50	\$14,481.85	\$5,348.60	\$3,291.45	\$0.00	\$0.00	\$0.00	\$5,622.92	\$0.00	\$0.00	\$220,815.90	\$0.00
12-01-04 Descuentos en Predial	\$0.00	-\$3,319,488.00	-\$3,033,359.00	-\$83,354.89	-\$104,872.15	-\$59,862.89	-\$127,595.26	-\$601,772.84	-\$501,570.22	-\$521,861.78	-\$1,020,093.46	-\$246,541.84	-\$268,541.84	-\$7,929,029.43	\$7,929,029.43
12-01-04-01 Descuento Impuesto Predial Urb	\$0.00	-\$924,177.90	-\$264,323.86	-\$153,289.08	-\$24,401.36	-\$71,235.72	-\$9,750.60	-\$7,190.93	-\$20,076.57	-\$16,727.77	-\$20,338.87	-\$34,206.51	-\$4,346.20	-\$1,550,075.17	\$1,550,075.17
12-01-04-02 Descuento Impuesto Predial Rust	\$0.00	-\$526,735.19	-\$2,227,407.00	-\$29,844.69	-\$3,873.86	-\$347.52	-\$3,548.35	-\$11,956.83	-\$10,819.11	-\$10,819.11	-\$11,569.55	-\$11,569.55	-\$11,778.10	-\$2,853,934.50	\$2,853,934.50
12-01-04-03 Descuento Impuesto Predial Rust	\$0.00	-\$616,050.00	-\$149,180.49	-\$66,193.17	-\$14,013.92	-\$10,414.03	-\$5,950.05	-\$4,158.17	-\$12,947.29	-\$5,708.17	-\$10,774.76	-\$15,667.36	-\$6,247.29	-\$917,304.70	\$917,304.70
12-01-04-04 Descuento en Recargos	\$0.00	-\$25,376.64	-\$5,542.10	-\$3,388.86	\$0.00	\$0.00	\$0.00	\$0.00	\$0.00	\$0.00	\$0.00	\$0.00	\$0.00	-\$34,307.60	\$34,307.60
12-01-04-05 Descuento en Recargos	\$0.00	\$0.00	-\$20,520.19	-\$45.37	-\$4,485.19	-\$14,621.28	-\$6,049.61	-\$20,054.98	-\$416,590.96	-\$339,554.98	-\$320,877.17	-\$1,142,799.73	\$0.00	\$0.00	\$0.00
12-02 Impuesto Sobre traslación de domi	\$1,831,316.78	\$0.00	\$165,595.92	\$123,274.11	\$84,246.49	\$37,723.01	\$120,233.22	\$176,589.51	\$116,722.78	\$176,937.59	\$94,505.03	\$49,814.15	\$694,684.97	\$1,831,316.78	\$0.00
17 Accesorios de Impuestos	\$3,808,382.21	\$843,856.51	\$328,785.73	\$180,172.24	\$127,051.20	\$146,050.67	\$68,792.16	\$84,581.53	\$453,163.39	\$364,737.40	\$339,957.17	-\$1,103,519.00	\$85,929.20	\$1,929,557.47	\$1,878,824.74
17-01 Accesorios de Impuestos	\$0.01	\$0.00	\$0.00	\$0.00	\$0.00	\$0.00	\$0.00	\$0.00	\$0.00	\$0.00	\$0.00	\$0.00	\$0.00	\$0.01	\$0.01
17-02 RECARGOS	\$2,825,143.24	\$362,808.46	\$191,865.73	\$108,966.99	\$100,171.20	\$122,730.67	\$7,752.16	\$60,981.53	\$417,243.39	\$339,697.40	\$320,877.17	\$893,728.73	\$136,919.81	\$2,825,143.24	\$0.00
17-03 SERVICIOS MUNICIPALES	\$983,238.96	\$568,611.36	\$136,920.00	\$71,840.00	\$26,880.00	\$23,320.00	\$11,040.00	\$13,600.00	\$55,920.00	\$25,040.00	\$19,080.00	\$39,280.00	\$11,707.60	\$983,238.96	\$0.00
17-04 Descuento en Recargos	\$0.00	-\$87,563.31	\$0.00	-\$34.75	\$0.00	\$0.00	\$0.00	\$0.00	\$0.00	\$0.00	\$0.00	\$0.00	\$0.00	-\$87,598.06	\$87,598.06
17-05 Descuento en Recargos	\$0.00	\$0.00	\$0.00	\$0.00	\$0.00	\$0.00	\$0.00	\$0.00	\$0.00	\$0.00	\$0.00	\$0.00	\$0.00	-\$1,791,226.67	\$1,791,226.67
19 Impuestos no Comprendidos en la Le	\$3,569,093.77	\$0.00	\$0.00	\$0.00	\$0.00	\$0.00	\$0.00	\$0.00	\$0.00	\$0.00	\$0.00	-\$1,726,528.00	\$64,698.21	\$3,569,093.77	\$0.00
19-01 Rezagos Impuesto Predial Ejercic	\$3,569,093.77	\$0.00	\$0.00	\$0.00	\$0.00	\$0.00	\$0.00	\$0.00	\$0.00	\$0.00	\$0.00	\$3,493,800.00	\$75,293.77	\$3,569,093.77	\$0.00
43 Derechos por prestación de servicios	\$15,731,355.50	\$657,921.60	\$1,206,731.80	\$2,106,473.47	\$1,329,225.20	\$1,379,456.67	\$1,113,138.72	\$1,116,535.70	\$1,220,970.06	\$1,493,579.64	\$1,685,411.19	\$1,284,019.58	\$1,137,891.87	\$15,731,355.50	\$0.00
43-01 Derechos por servicios Públicos	\$7,057,481.89	\$326,151.00	\$520,502.90	\$862,807.15	\$808,115.51	\$648,160.44	\$506,923.99	\$559,846.38	\$494,690.19	\$490,982.63	\$351,566.93	\$762,025.95	\$685,688.82	\$7,057,481.89	\$0.00
43-01-01 Derechos por servicio de alumbrac	\$3,649,632.79	\$108,906.00	\$0.00	\$59,879.66	\$149,796.00	\$342,799.45	\$334,560.86	\$275,224.36	\$317,758.99	\$327,226.79	\$0.00	\$578,572.16	\$0.00	\$3,649,632.79	\$0.00
43-01-02 Derechos por servicio de Agua Pot	\$1,231,346.70	\$108,906.00	\$0.00	\$0.00	\$149,796.00	\$88,879.66	\$0.00	\$145,010.00	\$0.00	\$0.00	\$177,861.00	\$0.00	\$501,014.38	\$1,231,346.70	\$0.00
43-01-02-01 PAGO DE DERECHOS CNA	\$477,144.00	\$108,906.00	\$0.00	\$0.00	\$120,796.00	\$0.00	\$0.00	\$126,450.00	\$0.00	\$0.00	\$120,992.00	\$0.00	\$0.00	\$477,144.00	\$0.00
43-01-02-02 PRODDER CAPOSA	\$754,202.70	\$0.00	\$0.00	\$59,879.66	\$29,000.00	\$88,879.66	\$0.00	\$16,560.00	\$0.00	\$0.00	\$56,869.00	\$0.00	\$0.00	\$754,202.70	\$0.00
43-01-04 Derechos por servicio de rastro, g	\$1,235,716.40	\$102,724.00	\$70,236.00	\$88,980.50	\$83,108.60	\$110,607.50	\$86,849.20	\$112,915.20	\$114,600.10	\$108,480.20	\$105,438.10	\$104,355.70	\$137,420.30	\$1,235,716.40	\$0.00
43-01-05 Derecho por servicio y uso de pani	\$351,979.90	\$62,370.00	\$53,627.90	\$37,217.80	\$13,960.90	\$34,697.50	\$32,349.40	\$11,811.30	\$23,001.30	\$12,412.80	\$23,664.80	\$30,140.70	\$16,725.50	\$351,979.90	\$0.00
43-01-06 Derechos por recolección de servico	\$212,212.16	\$20,143.00	\$14,448.00	\$17,953.10	\$21,921.98	\$29,747.68	\$14,494.20	\$17,192.80	\$14,011.60	\$13,085.10	\$14,371.20	\$23,786.00	\$11,077.50	\$212,212.16	\$0.00
43-01-07 Derecho de recolección de basura d	\$376,593.94	\$32,008.00	\$35,046.00	\$36,405.02	\$29,353.92	\$41,428.65	\$38,670.33	\$33,692.72	\$25,318.20	\$29,797.74	\$30,250.83	\$25,171.39	\$19,451.14	\$376,593.94	\$0.00
43-02 Derechos por registro, licencias y i	\$5,313,119.46	\$255,896.00	\$462,333.70	\$907,945.04	\$342,967.10	\$367,842.77	\$276,373.44	\$288,418.49	\$443,093.22	\$352,544.59	\$1,100,261.40	\$236,798.52	\$258,855.19	\$5,313,119.46	\$0.00
43-02-01 Derechos por registro familiar	\$257,843.20	\$22,829.00	\$19,188.70	\$25,602.30	\$16,139.80	\$19,753.50	\$19,119.59	\$15,995.00	\$23,502.10	\$14,969.10	\$25,812.50	\$24,560.40	\$35,371.30	\$257,843.20	\$0.00





**Municipio de Huichapan**  
**Hidalgo**  
**Estado Analítico Mensual de Ingresos**  
**Al 31/dic./2023**

Fecha y hora de Impresión 12/abr./2024 01:21 p. m.

		Ene	Feb	Mar	Abr	May	Jun	Jul	Ago	Sep	Oct	Nov	Dic	Total	Diferencia (Vigente - Total)
<b>Rubro de Ingreso</b>	<b>Presupuesto Vigente</b>														
43-02-02	Derechos por servicios de certificar	\$172,388.00	\$149,320.00	\$146,010.00	\$113,919.55	\$122,254.30	\$152,340.45	\$118,130.50	\$183,556.15	\$131,765.85	\$162,525.20	\$108,428.65	\$105,850.75	\$1,666,489.40	\$0.00
43-02-03	Derechos por servicios de expedir	\$36,593.00	\$125,917.00	\$469,892.06	\$89,145.05	\$65,515.03	\$43,829.58	\$53,284.90	\$91,451.88	\$140,431.04	\$842,245.50	\$33,068.43	\$24,558.36	\$2,035,930.83	\$0.00
43-02-05	Derechos por expedición, revalidar	\$23,651.00	\$121,493.00	\$192,002.15	\$76,052.21	\$115,328.76	\$14,234.11	\$64,981.89	\$85,761.19	\$34,158.80	\$21,033.40	\$41,151.34	\$28,698.78	\$818,546.63	\$0.00
43-02-06	Derechos por expedición y revalidar	\$125.00	\$8,831.00	\$33,846.53	\$13,254.49	\$11,615.18	\$1,694.80	\$2,042.20	\$3,125.90	\$67.80	\$972.80	\$1,269.70	\$1,600.00	\$68,445.40	\$0.00
43-02-08	Derechos por Certificado de Valor	\$0.00	\$57,584.00	\$40,592.00	\$34,456.00	\$27,376.00	\$46,256.00	\$33,984.00	\$55,896.00	\$31,152.00	\$47,672.00	\$28,320.00	\$62,776.00	\$465,864.00	\$0.00
43-03	Derechos en materia de desarrollo	\$30,350.60	\$128,881.20	\$174,527.98	\$133,249.39	\$324,004.96	\$297,461.09	\$198,977.23	\$216,650.10	\$606,609.26	\$192,696.26	\$236,725.51	\$176,313.96	\$2,716,447.54	\$0.00
43-03-01	Derechos por alineamiento, deslinde	\$369.80	\$19,889.90	\$24,379.50	\$16,456.60	\$23,989.20	\$28,379.60	\$23,360.90	\$21,630.50	\$20,727.70	\$22,916.20	\$27,264.40	\$44,031.80	\$273,995.30	\$0.00
43-03-02	Derechos por realización y expedir	\$2,023.80	\$77,916.30	\$114,793.70	\$107,023.20	\$126,912.30	\$86,733.70	\$110,297.10	\$115,505.30	\$115,356.60	\$123,037.30	\$110,464.50	\$110,464.50	\$1,169,292.00	\$0.00
43-03-04	Derechos por licencias para construir	\$23,524.00	\$28,237.00	\$27,094.78	\$28,789.39	\$24,850.00	\$135,794.39	\$81,478.83	\$76,803.30	\$446,447.77	\$50,705.26	\$16,719.52	\$16,968.66	\$957,412.93	\$0.00
43-03-07	Otros derechos por servicios relecti	\$1,170.00	\$536.00	\$1,305.00	\$2,062.00	\$2,046.00	\$2,175.00	\$2,787.00	\$4,559.00	\$1,176.00	\$1,809.20	\$1,321.00	\$1,031.00	\$2,917.20	\$0.00
43-03-09	Derechos por supervisión de obra	\$0.00	\$0.00	\$0.00	\$0.00	\$162,660.33	\$0.00	\$0.00	\$0.00	\$20,079.89	\$0.00	\$0.00	\$0.00	\$248,755.81	\$0.00
43-03-10	Derechos por expedición de dictan	\$2,673.00	\$2,292.00	\$6,955.00	\$6,713.00	\$3,436.20	\$4,199.80	\$4,616.80	\$3,360.20	\$2,672.60	\$1,909.00	\$2,367.70	\$3,818.00	\$45,013.30	\$0.00
43-04	Derechos por servicios prestados r	\$45,834.00	\$75,014.00	\$161,193.30	\$44,893.20	\$39,448.50	\$32,280.20	\$29,293.60	\$66,536.55	\$43,443.16	\$40,866.60	\$48,469.60	\$17,033.90	\$644,306.61	\$0.00
43-04-01	Derechos por servicios prestados r	\$20,909.00	\$53,666.00	\$140,164.40	\$42,112.60	\$31,314.60	\$19,802.00	\$15,292.00	\$32,081.40	\$17,496.00	\$29,951.80	\$28,563.20	\$9,944.60	\$441,317.60	\$0.00
43-04-02	Derechos de Inspección por Quem	\$642.00	\$964.00	\$0.00	\$1,285.60	\$642.80	\$0.00	\$984.20	\$1,285.60	\$321.40	\$642.80	\$2,571.20	\$321.40	\$9,641.00	\$0.00
43-04-03	Capacitación en Materia de Protec	\$0.00	\$0.00	\$728.00	\$104.00	\$0.00	\$0.00	\$1,456.00	\$0.00	\$0.00	\$0.00	\$0.00	\$0.00	\$2,288.00	\$0.00
43-04-04	Servicio de Ambulancia	\$24,283.00	\$20,384.00	\$20,280.90	\$1,391.00	\$7,491.10	\$12,478.20	\$11,591.40	\$33,169.55	\$25,625.76	\$10,272.00	\$17,335.20	\$6,767.90	\$191,060.01	\$0.00
51	Productos	\$118,552.00	\$237,098.00	\$595,257.73	\$1,230,070.54	\$299,354.89	\$195,420.60	\$240,069.60	\$234,934.95	\$314,578.80	\$243,190.15	\$486,986.60	\$207,884.75	\$4,403,398.61	\$0.00
51-01	Arrendamiento de bienes muebles	\$96,253.00	\$166,018.00	\$545,815.83	\$1,132,027.74	\$181,318.49	\$112,194.70	\$119,528.10	\$134,566.65	\$215,146.90	\$154,989.15	\$386,358.80	\$134,560.75	\$3,378,578.11	\$0.00
51-01-01	Uso de plazas y pisos en las calles	\$59,995.00	\$139,237.00	\$517,535.11	\$1,132,027.74	\$126,965.65	\$108,153.70	\$110,050.80	\$134,566.65	\$203,023.90	\$154,989.15	\$229,343.20	\$127,519.75	\$3,043,207.65	\$0.00
51-01-05	Arrendamiento de terrenos, monte	\$36,258.00	\$26,781.00	\$28,280.72	\$0.00	\$54,352.84	\$4,041.00	\$9,477.30	\$0.00	\$12,123.00	\$0.00	\$157,015.60	\$7,041.00	\$335,370.46	\$0.00
51-04	Explotación o enajenación de cual	\$22,299.00	\$71,080.00	\$49,441.90	\$98,042.80	\$118,036.40	\$83,225.90	\$120,541.50	\$100,578.30	\$99,431.90	\$88,191.00	\$100,627.80	\$73,324.00	\$1,024,820.50	\$0.00
51-04-01	Servicio de Sanitarios	\$19,182.00	\$66,720.00	\$47,728.50	\$88,247.00	\$114,394.00	\$78,659.50	\$104,161.00	\$93,100.00	\$94,246.00	\$87,334.00	\$98,989.00	\$73,324.00	\$866,095.00	\$0.00
51-04-02	Recorridos Turísticos	\$1,233.00	\$2,648.00	\$0.00	\$9,624.40	\$385.80	\$4,223.60	\$1,640.10	\$2,507.70	\$1,586.50	\$0.00	\$1,286.00	\$0.00	\$25,135.10	\$0.00
51-04-03	Talleres culturales y curso de veal	\$1,884.00	\$1,712.00	\$1,713.40	\$171.40	\$3,256.60	\$342.80	\$14,740.40	\$4,570.60	\$3,599.40	\$857.00	\$342.80	\$0.00	\$33,590.40	\$0.00
61	Aprovechamientos	\$98,475.04	\$116,165.26	\$103,030.09	\$1,604,949.33	\$264,988.56	\$273,164.22	\$170,722.12	\$623,006.20	\$680,191.97	\$438,339.23	\$2,820,986...	\$134,207.26	\$1,888,632.78	\$0.00
61-02	Multas	\$76,900.04	\$99,365.26	\$88,830.09	\$1,599,369.33	\$222,418.58	\$128,877.22	\$170,722.12	\$623,006.20	\$393,191.97	\$347,572.23	\$2,820,986...	\$90,379.21	\$1,017,645.73	\$0.00
61-02-03	Multas impuestas a los infractores	\$69,096.00	\$86,321.00	\$65,111.52	\$60,917.08	\$72,925.04	\$53,076.06	\$82,403.48	\$55,428.86	\$25,921.06	\$31,536.75	\$68,270.24	\$72,175.99	\$743,183.08	\$0.00
61-02-10	Intereses	\$0.04	\$44.26	\$10,086.57	\$517.12	\$428.92	\$245.35	\$2,361.05	\$4,169.68	\$12,739.08	\$1,080.51	\$411.67	\$466.22	\$32,550.47	\$0.00
61-02-11	Indemnización por daños a bienes	\$0.00	\$0.00	\$0.00	\$0.00	\$0.00	\$3,000.00	\$0.00	\$100,025.00	\$3,000.00	\$0.00	\$1,792.18	\$5,000.00	\$115,917.18	\$0.00
61-02-12	Rezagos	\$0.00	\$0.00	\$1,532,267.13	\$61,427.81	\$132,694.60	\$61,427.81	\$76,753.59	\$456,102.66	\$343,939.83	\$300,137.97	-\$2,903,313...	\$0.00	\$0.00	\$0.00
61-02-13	Servicios del Centro de Control Ca	\$7,804.00	\$13,000.00	\$8,632.00	\$5,668.00	\$16,300.00	\$11,128.00	\$9,204.00	\$7,280.00	\$7,592.00	\$14,817.00	\$11,853.00	\$12,737.00	\$126,095.00	\$0.00
61-04	Reintegros	\$21,575.00	\$16,800.00	\$7,200.00	\$0.00	\$7,200.00	\$6,422.00	\$0.00	\$0.00	\$7,000.00	\$14,400.00	\$2,400.00	\$1,103.09	\$84,100.09	\$0.00
61-04-01	Donaciones hechas a favor del mu	\$21,575.00	\$16,800.00	\$7,200.00	\$0.00	\$7,200.00	\$6,422.00	\$0.00	\$0.00	\$7,000.00	\$14,400.00	\$2,400.00	\$1,103.09	\$84,100.09	\$0.00
61-09	Otros Aprovechamientos	\$0.00	\$0.00	\$9,000.00	\$5,560.00	\$35,390.90	\$137,865.00	\$0.00	\$0.00	\$280,000.00	\$76,367.00	\$200,000.00	\$42,724.96	\$786,886.96	\$0.00





Utr. supervisor  
Rep: rptAnaliticoPresupuestobIngresos

# Municipio de Huichapan Hidalgo

## Estado Analítico Mensual de Ingresos Al 31/dic./2023

Fecha y hora de Impresión: 12/abr./2024 01:21 p. m.

Rubro de Ingreso	Presupuesto Vigente	Ene	Feb	Mar	Abr	May	Jun	Jul	Ago	Sep	Oct	Nov	Dic	Total	Diferencia (Vigente - Total)	
61-09-04	Aportación de Beneficiarios	\$0.00	\$0.00	\$9,000.00	\$5,580.00	\$35,350.00	\$137,865.00	\$0.00	\$0.00	\$280,000.00	\$76,367.00	\$200,000.00	\$42,724.96	\$786,866.96	\$0.00	
61-09-04-01	Vacuna para la rabia paratífica	\$0.00	\$0.00	\$0.00	\$0.00	\$0.00	\$0.00	\$0.00	\$0.00	\$0.00	\$76,367.00	\$0.00	\$0.00	\$76,367.00	\$0.00	
61-09-04-02	Vacuna triple	\$0.00	\$0.00	\$0.00	\$0.00	\$35,350.00	\$0.00	\$0.00	\$0.00	\$0.00	\$0.00	\$0.00	\$38,480.00	\$73,830.00	\$0.00	
61-09-04-03	Apoyo a Comunidades	\$0.00	\$0.00	\$0.00	\$2,080.00	\$0.00	\$137,865.00	\$0.00	\$0.00	\$0.00	\$0.00	\$0.00	\$0.00	\$139,945.00	\$0.00	
61-09-04-04	Aportación reubicación de Peat	\$0.00	\$0.00	\$9,000.00	\$3,500.00	\$0.00	\$0.00	\$0.00	\$0.00	\$0.00	\$0.00	\$0.00	\$0.00	\$12,500.00	\$0.00	
61-09-04-05	Adquisición de macromedidores	\$0.00	\$0.00	\$0.00	\$0.00	\$0.00	\$0.00	\$0.00	\$0.00	\$280,000.00	\$0.00	\$200,000.00	\$0.00	\$480,000.00	\$0.00	
61-09-04-06	Aportación compra de medidores	\$0.00	\$0.00	\$0.00	\$0.00	\$0.00	\$0.00	\$0.00	\$0.00	\$0.00	\$0.00	\$0.00	\$4,244.96	\$4,244.96	\$0.00	
69	Aprovechamientos no Comprendidos	\$0.00	\$0.00	\$0.00	\$0.00	\$0.00	\$0.00	\$0.00	\$20,758.53	\$0.00	\$0.00	\$0.00	\$0.00	\$20,758.53	\$0.00	
69-09	Reintegros, incluidos los derivados	\$0.00	\$0.00	\$0.00	\$0.00	\$0.00	\$0.00	\$0.00	\$20,758.53	\$0.00	\$0.00	\$0.00	\$0.00	\$20,758.53	\$0.00	
69-09-01	Reintegro de Proagua	\$0.00	\$0.00	\$0.00	\$0.00	\$0.00	\$0.00	\$0.00	\$20,758.53	\$0.00	\$0.00	\$0.00	\$0.00	\$20,758.53	\$0.00	
79	Otros Ingresos	\$147,072.54	\$808.03	\$830.22	\$473.30	\$396.02	\$397.41	\$392.56	\$397.27	\$399.92	\$559.54	\$642.45	\$604.84	\$6,504.18	\$140,568.36	
79-02	Otros Ingresos, Otros Ingresos y B	\$147,072.54	\$808.03	\$830.22	\$473.30	\$396.02	\$397.41	\$392.56	\$397.27	\$399.92	\$559.54	\$642.45	\$604.84	\$6,504.18	\$140,568.36	
79-02-401	RECURSOS FISCALES	\$123,382.97	\$592.62	\$818.84	\$462.20	\$384.52	\$386.41	\$381.18	\$385.90	\$389.01	\$468.27	\$631.69	\$593.50	\$6,371.48	\$117,011.49	
79-02-401-01	RECURSOS FISCALES 2020	\$950.41	\$3.92	\$4.35	\$0.04	\$4.54	\$4.40	\$8.90	\$4.55	\$4.40	\$4.55	\$4.41	\$4.56	\$52.96	\$897.45	
79-02-401-02	RECURSOS FISCALES 2021	\$39.60	\$38.11	\$42.85	\$46.60	\$47.96	\$37.78	\$46.85	\$42.22	\$44.87	\$57.93	\$96.67	\$43.88	\$545.32	\$97,440.00	
79-02-401-03	RECURSOS FISCALES 2022	\$24,447.24	\$450.59	\$771.64	\$415.56	\$332.02	\$344.23	\$325.43	\$339.13	\$339.74	\$465.79	\$570.61	\$545.06	\$5,773.20	\$18,674.04	
79-02-402	Aportación de Beneficiarios	\$10.69	\$10.00	\$11.38	\$11.10	\$11.50	\$11.00	\$11.38	\$11.37	\$10.91	\$11.27	\$10.76	\$11.34	\$132.70	\$23,556.87	
79-02-402-01	Aportación de Beneficiarios 2015	\$23,689.57	\$10.69	\$11.38	\$11.10	\$11.50	\$11.00	\$11.38	\$11.37	\$10.91	\$11.27	\$10.76	\$11.34	\$132.70	\$23,556.87	
81	Participaciones	\$92,175,295.44	\$8,469,166.79	\$7,081,163.38	\$5,649,587.47	\$7,210,226.00	\$7,560,092.44	\$6,673,884.75	\$8,515,493.89	\$6,811,097.07	\$5,922,074.10	\$5,108,190.67	\$6,476,386.65	\$11,499,157.10	\$86,976,520.31	\$5,198,775.13
81-01	Fondo General de Participaciones	\$50,689,973.28	\$3,876,666.52	\$4,700,895.50	\$2,982,347.15	\$4,361,855.32	\$4,840,170.69	\$4,341,946.15	\$3,396,925.76	\$4,146,499.72	\$3,138,246.66	\$2,209,360.50	\$3,717,089.60	\$8,977,969.71	\$50,689,973.28	\$0.00
81-02	Fondo de Fomento Municipal	\$19,761,873.71	\$1,637,426.57	\$1,892,942.14	\$1,847,021.86	\$1,865,066.39	\$1,529,183.55	\$1,604,850.41	\$1,742,369.80	\$1,552,865.87	\$1,274,784.00	\$1,659,538.20	\$1,594,081.17	\$19,761,873.71	\$0.00	
81-03	Impuesto Especial sobre Producit	\$942,837.87	\$59,406.96	\$125,177.79	\$59,237.57	\$120,178.30	\$95,779.80	\$68,189.25	\$79,230.41	\$70,326.96	\$83,021.71	\$71,389.16	\$67,962.20	\$952,837.87	\$0.00	
81-04	Incentivos a la venta final de Gasol	\$1,406,214.69	\$108,973.74	\$137,390.56	\$81,649.16	\$98,890.89	\$168,160.36	\$69,271.97	\$123,380.19	\$120,482.90	\$106,584.05	\$111,452.37	\$128,053.48	\$1,406,214.69	\$0.00	
81-05	Fondo de Estabilización de los Ingi	\$4,091,489.83	\$0.00	\$24.47	\$0.00	\$0.00	\$0.00	\$2,493,335.01	\$479,265.60	\$0.00	\$65,863.43	\$288,069.80	\$246,931.52	\$4,091,489.83	\$0.00	
81-06	Fondo de Fiscalización y Recaudac	\$1,616,524.32	\$309,837.10	\$76,815.87	\$329,340.20	\$0.00	\$56,739.27	\$208,947.24	\$76,815.87	\$76,815.87	\$250,765.29	\$76,815.87	\$76,815.87	\$1,616,524.32	\$0.00	
81-07	Fondo de Compensación	\$1,343,798.37	\$110,929.95	\$125,795.64	\$94,655.25	\$92,158.03	\$99,220.20	\$116,493.20	\$116,640.33	\$114,043.15	\$119,932.30	\$111,292.67	\$114,515.31	\$1,343,798.37	\$0.00	
81-08	ISR	\$5,557,379.54	\$2,342,777.54	\$0.00	\$779,858.00	\$401,734.00	\$433,846.00	\$447,660.00	\$482,044.00	\$0.00	\$801,679.00	\$452,534.00	\$415,247.00	\$6,557,379.54	\$0.00	
81-09	ISREBI	\$130,258.20	\$7,129.85	\$5,190.90	\$19,168.69	\$4,265.49	\$13,791.92	\$4,837.26	\$26,504.32	\$11,984.22	\$6,995.83	\$7,539.19	\$15,313.19	\$130,258.20	\$0.00	
81-20-01	Rendimientos FGP	\$386,119.13	\$0.00	\$10,890.90	\$3,026.29	\$145.93	\$141.37	\$209.60	\$18,462.85	\$23,065.14	\$21,427.72	\$17,930.67	\$277,492.96	\$386,119.13	\$0.00	
81-20-02	Rendimientos FFM	\$350,419.26	\$0.00	\$8,386.93	\$68.32	\$74.44	\$23.13	\$274.59	\$15,190.21	\$15,211.07	\$16,295.98	\$13,181.28	\$265,060.94	\$350,419.26	\$0.00	
81-20-03	Rendimientos IEFS TABS	\$5,893.12	\$0.00	\$2,034.78	\$18.81	\$2.96	\$2.96	\$2.96	\$21.81	\$1,053.21	\$156.10	\$466.34	\$1,317.18	\$5,893.12	\$0.00	
81-20-04	Rendimientos IEFS GAS	\$451.03	\$0.00	\$0.13	\$0.70	\$0.56	\$0.77	\$77.84	\$96.49	\$100.74	\$72.38	\$61.88	\$39.54	\$451.03	\$0.00	
81-20-05	Rendimientos IEFS GAS	\$1,193.17	\$0.00	\$154.44	\$0.41	\$6.24	\$4.60	\$0.52	\$59.73	\$73.79	\$42.14	\$27.76	\$785.05	\$1,193.17	\$0.00	
81-20-06	Rendimientos ISR	\$20,241.17	\$0.00	\$231.90	\$36.45	\$40.79	\$52.72	\$60.94	\$4,633.87	\$4,151.36	\$2,282.30	\$2,559.06	\$2,475.57	\$20,241.17	\$0.00	
81-20-06	Rendimientos FOYR	\$1,560.43	\$0.00	\$0.17	\$3.05	\$2.71	\$3.93	\$130.27	\$177.39	\$107.44	\$41.32	\$126.84	\$964.88	\$1,560.43	\$0.00	





Usu: supervisor  
Rep: rptAnalticoPresupuestoIngresos

**Municipio de Huichapan**  
**Hidalgo**  
**Estado Analítico Mensual de Ingresos**  
Al 31/dic./2023

Fecha y hora de Impresión 12/abr./2024 01:21 p. m.

Rubro de Ingreso		Presupuesto Vigente	Ene	Feb	Mar	Abr	May	Jun	Jul	Ago	Sep	Oct	Nov	Dic	Total	Diferencia (Vigente - Total)
81-20-07	Rendimientos FOCOM	\$5,583.54	\$0.00	\$82.67	\$1.32	\$2.51	\$3.20	\$4.22	\$402.28	\$527.73	\$583.34	\$1,016.62	\$1,081.64	\$1,878.01	\$5,583.54	\$0.00
81-20-08	Rendimientos ISR EBI	\$277.26	\$0.00	\$0.01	\$0.06	\$0.11	\$0.18	\$0.34	\$15.51	\$14.96	\$38.83	\$47.31	\$50.16	\$109.79	\$277.26	\$0.00
81-20-09	Rendimientos FEIEF	\$10,500.15	\$0.00	\$0.00	\$0.00	\$0.00	\$0.00	\$0.00	\$0.00	\$2,043.51	\$1,745.36	\$1,473.57	\$375.71	\$4,862.00	\$10,500.15	\$0.00
81-40	Participaciones ejercicios anterior	\$5,228,826.50	\$16,118.56	\$6,074.08	\$3,692.62	\$3,973.32	\$31.50	\$22.29	\$28.72	\$22.42	\$22.21	\$21.84	\$22.12	\$21.69	\$30,051.37	\$5,198,775.13
81-40-01	FFM 20	\$13,045.13	\$6.83	\$6.17	\$6.84	\$0.07	\$7.14	\$6.91	\$13.99	\$7.15	\$6.93	\$7.16	\$6.93	\$7.17	\$83.29	\$12,961.84
81-40-02	FGP 22	\$3,246,726.24	\$16,088.37	\$6,042.07	\$3,671.09	\$3,966.96	\$24.32	\$15.38	\$14.73	\$15.27	\$15.28	\$14.68	\$15.19	\$14.52	\$29,897.06	\$3,216,828.38
81-40-03	FFM 22	\$950,212.12	\$6.47	\$17.25	\$7.39	\$0.00	\$0.00	\$0.00	\$0.00	\$0.00	\$0.00	\$0.00	\$0.00	\$0.00	\$31.11	\$950,181.01
81-40-04	FEIEF 22	\$26,172.41	\$0.19	\$0.22	\$0.20	\$0.00	\$0.00	\$0.00	\$0.00	\$0.00	\$0.00	\$0.00	\$0.00	\$0.00	\$0.61	\$26,171.80
81-40-05	FOFYR 22	\$800,918.41	\$7.21	\$6.95	\$6.23	\$6.29	\$0.04	\$0.00	\$0.00	\$0.00	\$0.00	\$0.00	\$0.00	\$0.00	\$26.72	\$800,891.69
81-40-06	ISR 22	\$50,637.73	\$5.91	\$0.44	\$0.28	\$0.00	\$0.00	\$0.00	\$0.00	\$0.00	\$0.00	\$0.00	\$0.00	\$0.00	\$6.63	\$50,631.10
81-40-07	ISREBI 22	\$28,066.34	\$0.40	\$0.20	\$0.20	\$0.00	\$0.00	\$0.00	\$0.00	\$0.00	\$0.00	\$0.00	\$0.00	\$0.00	\$0.84	\$28,065.50
81-40-08	IEFS GAS 22	\$33,820.20	\$0.40	\$0.29	\$0.25	\$0.00	\$0.00	\$0.00	\$0.00	\$0.00	\$0.00	\$0.00	\$0.00	\$0.00	\$0.94	\$33,819.26
81-40-09	IEFS TABS 22	\$69,960.79	\$0.22	\$0.37	\$0.07	\$0.00	\$0.00	\$0.00	\$0.00	\$0.00	\$0.00	\$0.00	\$0.00	\$0.00	\$0.66	\$69,960.13
81-40-10	FOCOM 22	\$9,267.13	\$2.56	\$0.08	\$0.07	\$0.00	\$0.00	\$0.00	\$0.00	\$0.00	\$0.00	\$0.00	\$0.00	\$0.00	\$2.71	\$9,264.42
82	Aportaciones	\$89,780,817.09	\$6,487,478.20	\$6,472,862.75	\$6,474,357.89	\$6,461,440.13	\$6,449,610.31	\$6,449,608.54	\$6,480,813.64	\$6,488,807.10	\$6,499,726.07	\$6,490,837.08	\$38,855.01	\$7,132,495.11	\$71,916,891.63	\$17,863,925...
82-01	Fondo de Aportaciones para la Inf	\$29,003,464.00	\$2,900,346.40	\$2,900,346.40	\$2,900,346.40	\$2,900,346.40	\$2,900,346.40	\$2,900,346.40	\$2,900,346.40	\$2,900,346.40	\$2,900,346.40	\$2,900,346.40	\$0.00	\$7,095,410.60	\$42,572,464.00	\$0.00
82-02	Fondo de Aportaciones para el For	\$42,572,464.00	\$3,547,705.34	\$3,547,705.34	\$3,547,705.34	\$3,547,705.34	\$3,547,705.34	\$3,547,705.34	\$3,547,705.34	\$3,547,705.34	\$3,547,705.34	\$3,547,705.34	\$0.00	\$17,292.84	\$93,467.44	\$0.00
82-10	Aportaciones Rendimientos	\$240,560.63	\$0.00	\$2.70	\$7,341.71	\$276.14	\$388.88	\$979.57	\$32,145.11	\$40,458.79	\$41,427.85	\$42,515.17	\$38,615.90	\$36,848.91	\$240,560.63	\$0.00
82-10-01	Rendimientos FAISM	\$147,113.19	\$0.00	\$0.81	\$3,824.90	\$203.16	\$299.84	\$402.97	\$21,782.50	\$26,506.82	\$25,616.53	\$25,359.56	\$23,560.03	\$19,556.07	\$147,113.19	\$0.00
82-10-02	Rendimientos FORTAMUN	\$93,467.44	\$0.00	\$1.89	\$3,516.81	\$72.98	\$69.04	\$176.60	\$10,362.61	\$13,951.97	\$15,811.32	\$17,155.61	\$15,055.77	\$17,292.84	\$93,467.44	\$0.00
82-20	Aportaciones ejercicios anteriores	\$17,964,308.46	\$39,426.46	\$24,808.31	\$18,964.24	\$13,112.25	\$1,189.69	\$977.23	\$616.79	\$296.57	\$246.48	\$270.17	\$239.21	\$235.60	\$100,383.00	\$17,863,925...
82-20-01	Dev Faism 14	\$376,033.35	\$244.46	\$221.93	\$252.47	\$230.03	\$271.69	\$244.02	\$252.45	\$296.57	\$234.36	\$258.52	\$239.21	\$235.60	\$2,937.17	\$373,096.18
82-20-02	FAISM 20	\$90,312.00	\$54.31	\$49.08	\$54.37	\$0.56	\$57.51	\$0.94	\$0.00	\$0.00	\$0.00	\$0.00	\$0.00	\$0.00	\$216.77	\$90,095.23
82-20-03	FAISM 21	\$75,116.00	\$34.01	\$31.82	\$36.20	\$35.32	\$36.59	\$0.44	\$0.00	\$0.00	\$0.00	\$0.00	\$0.00	\$0.00	\$174.38	\$74,941.62
82-20-04	FAISM 22	\$12,112,782.37	\$28,408.81	\$14,923.03	\$10,559.05	\$7,296.23	\$801.68	\$708.78	\$342.27	\$23.00	\$0.00	\$0.00	\$0.00	\$0.00	\$63,062.85	\$12,049,719...
82-20-05	FORTAMUN 22	\$5,310,064.74	\$10,684.87	\$9,582.45	\$8,062.15	\$5,650.11	\$22.22	\$23.05	\$22.07	\$21.14	\$12.12	\$11.65	\$0.00	\$0.00	\$33,991.83	\$5,276,072.91
83	Convenios	\$441,292.19	\$2.05	\$0.01	\$0.00	\$0.00	\$0.00	\$0.00	\$0.00	\$0.00	\$0.00	\$0.00	\$0.00	\$435,259.00	\$435,261.06	\$6,031.13
83-01	PRODDER	\$435,259.00	\$0.00	\$0.00	\$0.00	\$0.00	\$0.00	\$0.00	\$0.00	\$0.00	\$0.00	\$0.00	\$0.00	\$0.00	\$435,259.00	\$0.00
83-10	Convenios Rendimientos	\$6,033.19	\$2.05	\$0.01	\$0.00	\$0.00	\$0.00	\$0.00	\$0.00	\$0.00	\$0.00	\$0.00	\$0.00	\$0.00	\$2.06	\$6,031.13
83-10-03	PRODDER 22	\$6,033.19	\$2.05	\$0.01	\$0.00	\$0.00	\$0.00	\$0.00	\$0.00	\$0.00	\$0.00	\$0.00	\$0.00	\$0.00	\$2.06	\$6,031.13
84	Incentivos Derivados de la Colaborac	\$789,991.49	\$63,326.89	\$74,963.95	\$60,475.53	\$68,085.49	\$57,628.55	\$48,267.13	\$68,857.04	\$57,151.96	\$68,938.48	\$57,396.08	\$58,368.81	\$72,102.90	\$725,562.81	\$64,428.68
84-01	ISAN	\$644,201.87	\$56,632.51	\$68,238.33	\$53,780.50	\$51,390.54	\$50,933.09	\$41,571.16	\$52,064.94	\$50,365.35	\$52,128.92	\$50,585.31	\$51,564.47	\$64,946.75	\$644,201.87	\$0.00
84-02	CISAN	\$80,328.84	\$6,694.07	\$6,694.07	\$6,694.07	\$6,694.07	\$6,694.07	\$6,694.07	\$6,694.07	\$6,694.07	\$6,694.07	\$6,694.07	\$6,694.07	\$6,694.07	\$80,328.84	\$0.00
84-10	Incentivos Rendimientos	\$1,030.73	\$0.00	\$30.99	\$0.46	\$0.88	\$1.39	\$1.90	\$98.03	\$92.54	\$115.49	\$116.70	\$110.27	\$462.08	\$1,030.73	\$0.00
84-10-01	Rendimientos ISAN	\$948.74	\$0.00	\$30.98	\$0.41	\$0.76	\$1.22	\$1.67	\$83.24	\$84.26	\$107.05	\$116.70	\$110.27	\$412.18	\$948.74	\$0.00



**Municipio de Huichapan  
 Hidalgo  
 Estado Analítico Mensual de Ingresos  
 Al 31/dic./2023**

Fecha y hora de Impresión | 12/abr./2024 | 01:21 p. m.

Rubro de Ingreso	Presupuesto Vigente	Ene	Feb	Mar	Abr	May	Jun	Jul	Ago	Sep	Oct	Nov	Dic	Total	Diferencia (Vigente - Total)
84-10-02 Rendimientos CISAN	\$81.99	\$0.00	\$0.01	\$0.05	\$0.12	\$0.17	\$0.23	\$14.79	\$8.28	\$8.44	\$0.00	\$0.00	\$49.90	\$81.99	\$0.00
84-15 Incentivos Ejercicios Anteriores	\$64,700.05	\$0.31	\$0.56	\$0.50	\$0.00	\$0.00	\$0.00	\$0.00	\$0.00	\$0.00	\$0.00	\$0.00	\$0.00	\$1.37	\$64,428.68
84-15-01 ISAN 22	\$67,602.00	\$0.30	\$0.50	\$0.45	\$0.00	\$0.00	\$0.00	\$0.00	\$0.00	\$0.00	\$0.00	\$0.00	\$0.00	\$1.25	\$57,891.65
84-15-02 CISAN 22	\$6,537.15	\$0.01	\$0.06	\$0.05	\$0.00	\$0.00	\$0.00	\$0.00	\$0.00	\$0.00	\$0.00	\$0.00	\$0.00	\$0.12	\$6,537.03
<b>Total</b>	<b>\$244,066.19</b>	<b>\$27,120,006.09</b>	<b>\$16,289,065.21</b>	<b>\$16,955,643.07</b>	<b>\$16,442,474.20</b>	<b>\$16,033,007.36</b>	<b>\$16,938,000.70</b>	<b>\$16,465,713.10</b>	<b>\$16,289,462.94</b>	<b>\$14,285,488.42</b>	<b>\$9,605,011.44</b>	<b>\$21,588,093.85</b>	<b>\$210,974,433.20</b>	<b>\$33,081,582.93</b>	



*[Signature]*  
 VICTORIA FALCON LOPEZ  
 TESORERO MUNICIPAL

*[Signature]*  
 ING. CITLALBA OLIVIA RODRIGUEZ SIORDIA  
 SINDICO PROCURADOR

*[Signature]*  
 C. EMETERIO MORENO MAGOS  
 PRESIDENTE MUNICIPAL





**Municipio de Huichapan  
Hidalgo**  
**Estado Analítico de Ingresos Presupuestales**  
**Al 31/dic./2023**

Usu: supervisor  
Rep: rptEstadoPresupuestoIngresos

Fecha y hora de Impresión | 12/abr/2024  
01:28 p. m.

Fuente de Ingresos	Ley de Ingresos Estimada	Ampliaciones / (Reducciones)	Ley de Ingresos Modificada	Ingresos Devengados	Ingresos Recaudados	Devengado Por Recaudar	Avance de Recaudación (Recaudación / Estimación)
<b>11</b> <u>Impuestos sobre los ingresos</u>	\$127,712.43	\$282,475.67	\$410,188.10	\$410,188.10	\$410,188.10	\$0.00	100.00 %
Impuestos sobre Juegos permitidos, espectáculos públicos,	\$109,821.85	\$300,366.25	\$410,188.10	\$410,188.10	\$410,188.10	\$0.00	100.00 %
Impuesto a comercios ambulantes	\$17,890.58	-\$17,890.58	\$0.00	\$0.00	\$0.00	\$0.00	0.00 %
<b>12</b> <u>Impuestos sobre el patrimonio</u>	\$27,004,506.94	\$3,885,230.94	\$30,889,737.88	\$22,960,708.45	\$22,960,708.45	\$0.00	74.33 %
Impuesto Predial	\$26,055,706.36	\$3,002,714.74	\$29,058,421.10	\$21,129,391.67	\$21,129,391.67	\$0.00	72.71 %
Impuesto predial Urbano	\$9,963,309.60	\$2,822,046.74	\$12,785,356.34	\$12,785,356.34	\$12,785,356.34	\$0.00	100.00 %
Impuesto predial Rustico	\$15,875,491.09	\$176,757.77	\$16,052,248.86	\$16,052,248.86	\$16,052,248.86	\$0.00	100.00 %
Impuesto predial ejidal	\$216,905.67	\$3,910.23	\$220,815.90	\$220,815.90	\$220,815.90	\$0.00	100.00 %
Descuentos en Predial	\$0.00	\$0.00	\$0.00	-\$7,929,029.43	-\$7,929,029.43	\$0.00	0.00 %
Descuento Impuesto Predial Urbano	\$0.00	\$0.00	\$0.00	-\$2,573,407.46	-\$2,573,407.46	\$0.00	0.00 %
Descuento Impuesto Predial Urbano INAPAM y Otros	\$0.00	\$0.00	\$0.00	-\$1,550,075.17	-\$1,550,075.17	\$0.00	0.00 %
Descuento Impuesto Predial Rustico	\$0.00	\$0.00	\$0.00	-\$2,853,934.50	-\$2,853,934.50	\$0.00	0.00 %
Descuento Impuesto Predial Rustico INAPAM y Otros	\$0.00	\$0.00	\$0.00	-\$917,304.70	-\$917,304.70	\$0.00	0.00 %
Descuento Impuesto Predial Ejidal	\$0.00	\$0.00	\$0.00	-\$34,307.60	-\$34,307.60	\$0.00	0.00 %
Impuesto Sobre trasilación de dominio y otras operaciones c	\$948,800.58	\$882,516.20	\$1,831,316.78	\$1,831,316.78	\$1,831,316.78	\$0.00	100.00 %
<b>17</b> <u>Accesorios de impuestos</u>	\$544,469.65	\$3,263,912.56	\$3,808,382.21	\$1,929,557.47	\$1,929,557.47	\$0.00	50.66 %
Accesorios de Impuestos	\$544,469.65	-\$544,469.64	\$0.01	\$0.00	\$0.00	\$0.00	0.00 %
RECARGOS	\$0.00	\$2,825,143.24	\$2,825,143.24	\$2,825,143.24	\$2,824,970.30	\$172.94	99.99 %
SERVICIOS MUNICIPALES	\$0.00	\$983,238.96	\$983,238.96	\$983,238.96	\$983,238.96	\$0.00	100.00 %
Descuento en Recargos de Rezagos	\$0.00	\$0.00	\$0.00	-\$87,598.06	-\$87,598.06	\$0.00	0.00 %
Descuento en Recargos	\$0.00	\$0.00	\$0.00	-\$1,791,226.67	-\$1,791,053.73	-\$172.94	0.00 %
<b>19</b> <u>Impuestos no comprendidos en la Ley de Ingresos Vigén</u>	\$0.00	\$3,569,093.77	\$3,569,093.77	\$3,569,093.77	\$3,569,093.77	\$0.00	100.00 %
Rezagos Impuesto Predial Ejercicios Anteriores	\$0.00	\$3,569,093.77	\$3,569,093.77	\$3,569,093.77	\$3,569,093.77	\$0.00	100.00 %
<b>43</b> <u>Derechos por prestación de servicios</u>	\$10,083,614.25	\$5,647,741.25	\$15,731,355.50	\$15,731,355.50	\$15,731,355.50	\$0.00	100.00 %
Derechos por servicios Públicos	\$4,272,508.27	\$2,784,973.62	\$7,057,481.89	\$7,057,481.89	\$7,057,481.89	\$0.00	100.00 %
Derechos por servicio de alumbrado publico	\$2,259,561.20	\$1,390,071.59	\$3,649,632.79	\$3,649,632.79	\$3,649,632.79	\$0.00	100.00 %
Derechos por servicio de Agua Potable	\$0.00	\$1,231,346.70	\$1,231,346.70	\$1,231,346.70	\$1,231,346.70	\$0.00	100.00 %
PAGO DE DERECHOS CNA	\$0.00	\$477,144.00	\$477,144.00	\$477,144.00	\$477,144.00	\$0.00	100.00 %
PRODDER CAPOSA	\$0.00	\$754,202.70	\$754,202.70	\$754,202.70	\$754,202.70	\$0.00	100.00 %
Derechos por servicio de rastro, guarda y matanza de gana	\$821,567.72	\$414,148.68	\$1,235,716.40	\$1,235,716.40	\$1,235,716.40	\$0.00	100.00 %
Derecho por servicio y uso de panteones	\$379,405.80	-\$27,425.90	\$351,979.90	\$351,979.90	\$351,979.90	\$0.00	100.00 %
Derechos por recolección servicio de limpia	\$102,460.74	\$109,751.42	\$212,212.16	\$212,212.16	\$212,212.16	\$0.00	100.00 %
Derecho de recepción de basura del relleno sanitario	\$709,512.81	-\$332,918.87	\$376,593.94	\$376,593.94	\$376,593.94	\$0.00	100.00 %





# Municipio de Huichapan Hidalgo

## Estado Analítico de Ingresos Presupuestales Al 31/dic./2023

Usu: supervisor

Rep: rptEstadoPresupuestoIngresos

Fecha y 12/abr./2024

hora de Impresión 01:28 p. m.

Fuente de Ingresos	Ley de Ingresos Estimada	Ampliaciones / (Reducciones)	Ley de Ingresos Modificada	Ingresos Devengados	Ingresos Recaudados	Devengado Por Recaudar	Avance de Recaudación (Recaudación / Estimación) %
Derechos por registro, licencias y permisos diversos	\$3,520,208.88	\$1,792,910.58	\$5,313,119.46	\$5,313,119.46	\$5,313,119.46	\$0.00	100.00 %
Derechos por registro familiar	\$218,639.17	\$39,204.03	\$257,843.20	\$257,843.20	\$257,843.20	\$0.00	100.00 %
Derechos por servicios de certificaciones legalizaciones y e	\$1,682,628.64	-\$16,139.24	\$1,666,489.40	\$1,666,489.40	\$1,666,489.40	\$0.00	100.00 %
Derechos por servicios de expedición y renovación de pla	\$972,571.12	\$1,063,359.71	\$2,035,930.83	\$2,035,930.83	\$2,035,930.83	\$0.00	100.00 %
Derechos por expedición, revalidación y canje de permiso	\$613,553.74	\$204,982.89	\$818,546.63	\$818,546.63	\$818,546.63	\$0.00	100.00 %
Derechos por expedición y revalidación de licencias o perr	\$18,942.64	\$49,502.76	\$68,445.40	\$68,445.40	\$68,445.40	\$0.00	100.00 %
Derechos por licencia o permiso para la prestación del ser	\$13,873.57	-\$13,873.57	\$0.00	\$0.00	\$0.00	\$0.00	0.00 %
Derechos por Certificado de Valor Fiscal y no Adeudo	\$0.00	\$465,864.00	\$465,864.00	\$465,864.00	\$465,864.00	\$0.00	100.00 %
Derechos en materia de desarrollo urbano y ecología	\$2,182,568.23	\$533,879.31	\$2,716,447.54	\$2,716,447.54	\$2,716,447.54	\$0.00	100.00 %
Derechos por alineamiento, deslinde y nomenclatura.	\$107,638.05	\$166,358.25	\$273,996.30	\$273,996.30	\$273,996.30	\$0.00	100.00 %
Derechos por realización y expedición de avalúos catastral	\$935,861.58	\$233,430.42	\$1,169,292.00	\$1,169,292.00	\$1,169,292.00	\$0.00	100.00 %
Derechos por licencias para construcción, reconstrucción,	\$862,082.64	\$95,330.29	\$957,412.93	\$957,412.93	\$957,412.93	\$0.00	100.00 %
Derechos por autorización de peritos en obras para constr.	\$1,387.36	-\$1,387.36	\$0.00	\$0.00	\$0.00	\$0.00	0.00 %
Otros derechos por servicios relacionados con el desarroll	\$9,572.77	\$12,404.43	\$21,977.20	\$21,977.20	\$21,977.20	\$0.00	100.00 %
Derechos por la participación en concursos, licitaciones y e	\$4,486.18	-\$4,486.18	\$0.00	\$0.00	\$0.00	\$0.00	0.00 %
Derechos por supervisión de obra pública.	\$249,174.61	-\$418.80	\$248,755.81	\$248,755.81	\$248,755.81	\$0.00	100.00 %
Derechos por expedición de dictamen de impacto ambient	\$12,365.04	\$32,648.26	\$45,013.30	\$45,013.30	\$45,013.30	\$0.00	100.00 %
Derechos por servicios prestados en materia de seguridad f	\$108,328.87	\$535,977.74	\$644,306.61	\$644,306.61	\$644,306.61	\$0.00	100.00 %
Derechos por servicios prestados en materia de seguridad	\$108,328.87	\$332,988.73	\$441,317.60	\$441,317.60	\$441,317.60	\$0.00	100.00 %
Derechos de Inspección por Quema de Castillos y Pitotecn	\$0.00	\$9,641.00	\$9,641.00	\$9,641.00	\$9,641.00	\$0.00	100.00 %
Capacitación en Materia de Protección civil	\$0.00	\$2,288.00	\$2,288.00	\$2,288.00	\$2,288.00	\$0.00	100.00 %
Servicio de Ambulancia	\$0.00	\$191,060.01	\$191,060.01	\$191,060.01	\$191,060.01	\$0.00	100.00 %
<b>45</b> <b>Accesorios de Derechos</b>							
Accesorios de Derechos	\$21,663.56	-\$21,663.56	\$0.00	\$0.00	\$0.00	\$0.00	0.00 %
Accesorios de Derechos	\$21,663.56	-\$21,663.56	\$0.00	\$0.00	\$0.00	\$0.00	0.00 %
<b>51</b> <b>Productos</b>							
Arrendamiento de bienes muebles o inmuebles propiedad d	\$3,850,371.86	\$553,026.75	\$4,403,398.61	\$4,403,398.61	\$4,403,398.61	\$0.00	100.00 %
Uso de plazas y pisos en las calles, pasajes y lugares publi	\$1,923,665.30	\$1,454,912.81	\$3,378,578.11	\$3,378,578.11	\$3,378,578.11	\$0.00	100.00 %
Locales situados en el interior y exterior de los mercados.	\$1,577,092.66	\$1,466,114.99	\$3,043,207.65	\$3,043,207.65	\$3,043,207.65	\$0.00	100.00 %
Estacionamiento en la vía pública	\$109,407.91	-\$109,407.91	\$0.00	\$0.00	\$0.00	\$0.00	0.00 %
Arrendamiento de terrenos, montes, pastos y demás bien	\$1,261.23	-\$1,261.23	\$0.00	\$0.00	\$0.00	\$0.00	0.00 %
Expedición en copia simple o certificada, o reproducción de	\$235,903.50	\$99,466.96	\$335,370.46	\$335,370.46	\$335,370.46	\$0.00	100.00 %
Expedición en copia simple o certificada, o reproducción c	\$1,261.23	-\$1,261.23	\$0.00	\$0.00	\$0.00	\$0.00	0.00 %





**Municipio de Huichapan  
Hidalgo**  
**Estado Analítico de Ingresos Presupuestales**  
**Al 31/dic./2023**

Usu: supervisor  
Rep: rptEstadoPresupuestoIngresos

Fecha y hora de Impresión  
12/abr./2024  
01:28 p. m.

Fuente de Ingresos	Ley de Ingresos Estimada	Ampliaciones / (Reducciones)	Ley de Ingresos Modificada	Ingresos Devengados	Ingresos Recaudados	Devengado Por Recaudar	Avance de Recaudación (Recaudación / Estimación)
Explotación o enajenación de cualquier naturaleza de los bi:							
Servicio de Sanitarios	\$1,713,972.30	-\$689,151.80	\$1,024,820.50	\$1,024,820.50	\$1,024,820.50	\$0.00	100.00 %
Recorridos Turísticos	\$1,647,027.30	-\$680,932.30	\$966,095.00	\$966,095.00	\$966,095.00	\$0.00	100.00 %
Talleres culturales y curso de verano	\$54,945.00	-\$29,809.90	\$25,135.10	\$25,135.10	\$25,135.10	\$0.00	100.00 %
Servicios de las ferias agropecuarias, ganaderas o similare	\$6,000.00	\$27,590.40	\$33,590.40	\$33,590.40	\$33,590.40	\$0.00	100.00 %
Los capitales y valores del Municipio y sus rendimientos.	\$6,000.00	-\$6,000.00	\$0.00	\$0.00	\$0.00	\$0.00	0.00 %
	\$211,473.03	-\$211,473.03	\$0.00	\$0.00	\$0.00	\$0.00	0.00 %
<b>61 Aprovechamientos</b>	\$7,373,962.30	-\$5,485,329.52	\$1,888,632.78	\$1,888,632.78	\$1,888,632.74	\$0.04	99.99 %
<b>61-02 APROVECHAMIENTOS</b>	\$7,373,962.30	-\$6,356,316.57	\$1,017,645.73	\$1,017,645.73	\$1,017,645.69	\$0.04	99.99 %
Recargos.	\$843,400.39	-\$843,400.39	\$0.00	\$0.00	\$0.00	\$0.00	0.00 %
Multas impuestas a los infractores de los reglamentos adir	\$385,392.26	\$357,790.82	\$743,183.08	\$743,183.08	\$743,183.08	\$0.00	100.00 %
Multas federales no fiscales.	\$983,315.79	-\$983,315.79	\$0.00	\$0.00	\$0.00	\$0.00	0.00 %
Intereses	\$45,441.55	-\$12,891.08	\$32,550.47	\$32,550.47	\$32,550.43	\$0.04	99.99 %
Indemnización por daños a bienes Municipales	\$0.00	\$115,817.18	\$115,817.18	\$115,817.18	\$115,817.18	\$0.00	100.00 %
Rezagos	\$4,919,332.31	-\$4,919,332.31	\$0.00	\$0.00	\$0.00	\$0.00	0.00 %
Servicios del Centro de Control Canino	\$195,520.00	-\$69,425.00	\$126,095.00	\$126,095.00	\$126,095.00	\$0.00	100.00 %
Sanalizaciones.	\$1,560.00	-\$1,560.00	\$0.00	\$0.00	\$0.00	\$0.00	0.00 %
<b>61-04 DONACIONES HECHAS A FAVOR DEL MUNICIPIO</b>	\$0.00	\$84,100.09	\$84,100.09	\$84,100.09	\$84,100.09	\$0.00	100.00 %
Donaciones hechas a favor del municipio	\$0.00	\$84,100.09	\$84,100.09	\$84,100.09	\$84,100.09	\$0.00	100.00 %
<b>61-09 OTROS APROVECHAMIENTOS</b>	\$0.00	\$786,886.96	\$786,886.96	\$786,886.96	\$786,886.96	\$0.00	100.00 %
Aportación de Beneficiarios	\$0.00	\$786,886.96	\$786,886.96	\$786,886.96	\$786,886.96	\$0.00	100.00 %
Vacuna para la rabia parailtica	\$0.00	\$76,367.00	\$76,367.00	\$76,367.00	\$76,367.00	\$0.00	100.00 %
Vacuna triple	\$0.00	\$73,830.00	\$73,830.00	\$73,830.00	\$73,830.00	\$0.00	100.00 %
Apoyo a Comunidades	\$0.00	\$139,945.00	\$139,945.00	\$139,945.00	\$139,945.00	\$0.00	100.00 %
Aportación rehubicación de Postes Pedregoso	\$0.00	\$12,500.00	\$12,500.00	\$12,500.00	\$12,500.00	\$0.00	100.00 %
Adquisición de macromedidores Tlaxcallila	\$0.00	\$480,000.00	\$480,000.00	\$480,000.00	\$480,000.00	\$0.00	100.00 %
Aportación compra de medidores	\$0.00	\$4,244.96	\$4,244.96	\$4,244.96	\$4,244.96	\$0.00	100.00 %
<b>69 Aprovechamientos no Comprendidos en la Ley de Ingresos</b>	\$0.00	\$20,758.53	\$20,758.53	\$20,758.53	\$20,758.53	\$0.00	100.00 %
Reintegros, incluidos los derivados de responsabilidad oficia	\$0.00	\$20,758.53	\$20,758.53	\$20,758.53	\$20,758.53	\$0.00	100.00 %
Reintegro de Proagua	\$0.00	\$20,758.53	\$20,758.53	\$20,758.53	\$20,758.53	\$0.00	100.00 %
<b>79 Otros Ingresos</b>	\$0.00	\$147,072.54	\$147,072.54	\$147,072.54	\$147,072.54	\$0.00	4.42 %
<b>79-02 OTROS INGRESOS Y BENEFICIOS VARIOS</b>	\$0.00	\$147,072.54	\$147,072.54	\$147,072.54	\$147,072.54	\$0.00	4.42 %
RECURSOS FISCALES	\$0.00	\$123,382.97	\$123,382.97	\$123,382.97	\$123,382.97	\$0.00	5.16 %
RECURSOS FISCALES 2020	\$0.00	\$950.41	\$950.41	\$950.41	\$950.41	\$0.00	5.57 %





**Municipio de Huichapan  
Hidalgo**  
Estado Analítico de Ingresos Presupuestales  
Al 31/dic./2023

Usu: supervisor  
Rep: rptEstadoPresupuestoIngresos

Fecha y hora de Impresión  
12/abr./2024  
01:28 p. m.

Fuente de Ingresos	Ley de Ingresos Estimada	Ampliaciones / (Reducciones)	Ley de Ingresos Modificada	Ingresos Devengados	Ingresos Recaudados	Devengado Por Recaudar	Avance de Recaudación (Recaudación / Estimación)
RECURSOS FISCALES 2021	\$0.00	\$97,985.32	\$97,985.32	\$545.32	\$545.32	\$0.00	0.55 %
RECURSOS FISCALES 2022	\$0.00	\$24,447.24	\$24,447.24	\$5,773.20	\$5,773.20	\$0.00	23.61 %
Aportación de Beneficiarios	\$0.00	\$23,689.57	\$23,689.57	\$132.70	\$132.70	\$0.00	0.56 %
Aportación de Beneficiarios 2015	\$0.00	\$23,689.57	\$23,689.57	\$132.70	\$132.70	\$0.00	0.56 %
<b>Participaciones</b>							
Fondo General de Participaciones	\$69,034,627.00	\$23,140,668.44	\$92,175,295.44	\$86,976,520.31	\$86,976,520.31	\$0.00	94.35 %
Fondo de Fomento Municipal	\$44,691,854.00	\$5,998,119.28	\$50,689,973.28	\$50,689,973.28	\$50,689,973.28	\$0.00	100.00 %
Impuesto Especial sobre Producción y Servicios	\$18,908,856.00	\$853,017.71	\$19,761,873.71	\$19,761,873.71	\$19,761,873.71	\$0.00	100.00 %
Incentivos a la venta final de Gasolinas y Diesel	\$716,773.00	\$236,064.87	\$952,837.87	\$952,837.87	\$952,837.87	\$0.00	100.00 %
Fondo de Estabilización de los Ingresos de las Entidades Fe	\$1,729,504.00	-\$323,289.31	\$1,406,214.69	\$1,406,214.69	\$1,406,214.69	\$0.00	100.00 %
Fondo de Fiscalización y Recaudación	\$1,654,405.00	\$4,091,489.83	\$4,091,489.83	\$4,091,489.83	\$4,091,489.83	\$0.00	100.00 %
Fondo de Compensación	\$1,333,235.00	-\$37,880.68	\$1,616,524.32	\$1,616,524.32	\$1,616,524.32	\$0.00	100.00 %
ISR	\$0.00	\$10,563.37	\$1,343,798.37	\$1,343,798.37	\$1,343,798.37	\$0.00	100.00 %
ISR EBI	\$0.00	\$6,557,379.54	\$6,557,379.54	\$6,557,379.54	\$6,557,379.54	\$0.00	100.00 %
Rendimientos	\$0.00	\$130,258.20	\$130,258.20	\$130,258.20	\$130,258.20	\$0.00	100.00 %
Rendimientos FGP	\$0.00	\$396,119.13	\$396,119.13	\$396,119.13	\$396,119.13	\$0.00	100.00 %
Rendimientos FFM	\$0.00	\$350,419.26	\$350,419.26	\$350,419.26	\$350,419.26	\$0.00	100.00 %
Rendimientos IEPS TABS	\$0.00	\$5,893.12	\$5,893.12	\$5,893.12	\$5,893.12	\$0.00	100.00 %
Rendimientos IEPS GAS	\$0.00	\$451.03	\$451.03	\$451.03	\$451.03	\$0.00	100.00 %
Rendimientos ISR	\$0.00	\$1,193.17	\$1,193.17	\$1,193.17	\$1,193.17	\$0.00	100.00 %
Rendimientos FOFYR	\$0.00	\$20,241.17	\$20,241.17	\$20,241.17	\$20,241.17	\$0.00	100.00 %
Rendimientos FOCOM	\$0.00	\$1,560.43	\$1,560.43	\$1,560.43	\$1,560.43	\$0.00	100.00 %
Rendimientos ISR EBI	\$0.00	\$5,583.54	\$5,583.54	\$5,583.54	\$5,583.54	\$0.00	100.00 %
Rendimientos FEIEF	\$0.00	\$277.26	\$277.26	\$277.26	\$277.26	\$0.00	100.00 %
Participaciones ejercicios anteriores	\$0.00	\$10,500.15	\$10,500.15	\$10,500.15	\$10,500.15	\$0.00	100.00 %
FFM 20	\$0.00	\$5,228,826.50	\$5,228,826.50	\$30,051.37	\$30,051.37	\$0.00	0.57 %
FGP 22	\$0.00	\$13,045.13	\$13,045.13	\$83.29	\$83.29	\$0.00	0.63 %
FFM 22	\$0.00	\$3,246,726.24	\$3,246,726.24	\$29,897.86	\$29,897.86	\$0.00	0.92 %
FEIEF 22	\$0.00	\$950,212.12	\$950,212.12	\$31.11	\$31.11	\$0.00	0.00 %
FOFYR 22	\$0.00	\$26,172.41	\$26,172.41	\$0.61	\$0.61	\$0.00	0.00 %
ISR 22	\$0.00	\$800,918.41	\$800,918.41	\$26.72	\$26.72	\$0.00	0.00 %
ISREBI 22	\$0.00	\$50,637.73	\$50,637.73	\$6.63	\$6.63	\$0.00	0.01 %
IEPS GAS 22	\$0.00	\$28,066.34	\$28,066.34	\$0.84	\$0.84	\$0.00	0.00 %
	\$0.00	\$33,820.20	\$33,820.20	\$0.94	\$0.94	\$0.00	0.00 %

*[Handwritten signature]*

*[Handwritten signature]*

*[Handwritten signature]*





**Municipio de Huichapan**  
**Hidalgo**  
**Estado Analítico de Ingresos Presupuestales**  
**Al 31/dic./2023**

Usu. supervisor  
 Rep. rptEstadoPresupuestoIngresos

Fecha y hora de Impresión 12/abr/2024  
 01:28 p. m.

Fuente de Ingresos	Ley de Ingresos Estimada	Ampliaciones / (Reducciones)	Ley de Ingresos Modificada	Ingresos Devengados	Ingresos Recaudados	Devengado Por Recaudar	Avance de Recaudación (Recaudación / Estimación) %
IEPS TABS 22	\$0.00	\$69,960.79	\$69,960.79	\$0.66	\$0.66	\$0.00	0.00 %
FOCOM 22	\$0.00	\$9,267.13	\$9,267.13	\$2.71	\$2.71	\$0.00	0.02 %
<b>82 Aportaciones</b>							
Fondo de Aportaciones para la Infraestructura Social Municip	\$61,016,222.00	\$28,764,595.09	\$89,780,817.09	\$71,916,891.63	\$71,916,891.63	\$0.00	80.10 %
Fondo de Aportaciones para el Fortalecimiento de los Munic	\$25,877,737.00	\$3,125,727.00	\$29,003,464.00	\$29,003,464.00	\$29,003,464.00	\$0.00	100.00 %
Aportaciones Rendimientos	\$35,138,485.00	\$7,433,979.00	\$42,572,464.00	\$42,572,464.00	\$42,572,464.00	\$0.00	100.00 %
Rendimientos FAISM	\$0.00	\$240,580.63	\$240,580.63	\$240,580.63	\$240,580.63	\$0.00	100.00 %
Rendimientos FORTAMUN	\$0.00	\$147,113.19	\$147,113.19	\$147,113.19	\$147,113.19	\$0.00	100.00 %
Aportaciones ejercicios anteriores	\$0.00	\$93,467.44	\$93,467.44	\$93,467.44	\$93,467.44	\$0.00	100.00 %
Dev Faism 14	\$0.00	\$17,964,308.46	\$17,964,308.46	\$100,383.00	\$100,383.00	\$0.00	0.55 %
FAISM 20	\$0.00	\$376,033.35	\$376,033.35	\$2,937.17	\$2,937.17	\$0.00	0.78 %
FAISM 21	\$0.00	\$90,312.00	\$90,312.00	\$216.77	\$216.77	\$0.00	0.24 %
FAISM 22	\$0.00	\$75,116.00	\$75,116.00	\$174.38	\$174.38	\$0.00	0.23 %
FORTAMUN 22	\$0.00	\$12,112,782.37	\$12,112,782.37	\$63,062.85	\$63,062.85	\$0.00	0.52 %
<b>83 Convenios</b>							
PRODDER	\$0.00	\$5,310,064.74	\$5,310,064.74	\$33,991.83	\$33,991.83	\$0.00	0.64 %
Convenios Rendimientos	\$0.00	\$441,292.19	\$441,292.19	\$435,261.06	\$435,261.06	\$0.00	98.63 %
PRODDER 22	\$0.00	\$435,259.00	\$435,259.00	\$435,259.00	\$435,259.00	\$0.00	100.00 %
<b>84 Incentivos Derivados de la Colaboración Fiscal</b>							
ISAN	\$456,004.00	\$6,033.19	\$6,033.19	\$2.06	\$2.06	\$0.00	0.03 %
CISAN	\$378,355.00	\$6,033.19	\$6,033.19	\$2.06	\$2.06	\$0.00	0.03 %
Incentivos Rendimientos	\$77,649.00	\$333,987.49	\$789,991.49	\$725,562.81	\$725,562.81	\$0.00	91.84 %
Rendimientos ISAN	\$0.00	\$265,846.87	\$644,201.87	\$644,201.87	\$644,201.87	\$0.00	100.00 %
Rendimientos CISAN	\$0.00	\$2,679.84	\$80,328.84	\$80,328.84	\$80,328.84	\$0.00	100.00 %
Incentivos Ejercicios Anteriores	\$0.00	\$1,030.73	\$1,030.73	\$1,030.73	\$1,030.73	\$0.00	100.00 %
ISAN 22	\$0.00	\$948.74	\$948.74	\$948.74	\$948.74	\$0.00	100.00 %
CISAN 22	\$0.00	\$81.99	\$81.99	\$81.99	\$81.99	\$0.00	100.00 %
<b>Total</b>	<b>\$179,513,153.99</b>	<b>\$64,542,862.14</b>	<b>\$244,056,016.13</b>	<b>\$210,974,433.20</b>	<b>\$210,974,433.16</b>	<b>\$0.04</b>	<b>86.44 %</b>





# Municipio de Huichapan Hidalgo

## Estado Analítico de Ingresos Presupuestales Al 31/dic./2023

Usu. supervisor  
Rep. rptEstadoPresupuestoIngresos

Fecha y hora de Impresión 12/abr./2024  
01:28 p. m.

Fuente de Ingresos	Ley de Ingresos Estimada	Ampliaciones / (Reducciones)	Ley de Ingresos Modificada	Ingresos Devengados	Ingresos Recaudados	Devengado Por Recaudar	Avance de Recaudación (Recaudación / Estimación)
--------------------	--------------------------	------------------------------	----------------------------	---------------------	---------------------	------------------------	--------------------------------------------------



J.A.E. VICTOR A. FALCON LOPEZ  
TESORERO MUNICIPAL

*[Handwritten signature]*

ING. CITLALI OLIVIA RODRIGUEZ SIORDIA  
SINDICO PROCURADOR



C. EMETERIO MORENO MAGOS  
PRESIDENTE MUNICIPAL





Ucr. supervisor  
Rep: rptAnaliticoPresupuestoEgresos\_FF

**Municipio de Huichapan**  
**Hidalgo**  
**Analítico Mensual de Egresos Pagados por Fuente de Financiamiento al 31/dic./2023**  
(Cuentas por Movimientos)  
(Cifras en pesos y centavos)

Fecha y hora de Impresión 12/abr./2024 01:50 p. m.

Objeto del Gasto	Presupuesto Vigente	Ene	Feb	Mar	Abr	May	Jun	Jul	Ago	Sep	Oct	Nov	Dic	Total	Diferencia (Vigente - Total)
<b>401 REPO</b>															
<b>SERVICIOS PERSONALES</b>															
100000 Remuneraciones al personal de carácter	\$9,736,361.44	\$921,221.84	\$1,246,188.77	\$1,311,611.14	\$1,129,660.75	\$933,031.95	\$1,363,663.27	\$872,900.03	\$322,424.78	\$1,034,111.51	\$53,421.08	\$168,288.76	\$279,907.56	\$9,736,361.44	\$0.00
110000 Dietas	\$3,239,445.30	\$462,777.90	\$462,777.90	\$462,777.90	\$462,777.90	\$462,777.90	\$462,777.90	\$462,777.90	\$0.00	\$0.00	\$0.00	\$0.00	\$0.00	\$3,239,445.30	\$0.00
111001 PAGO DE DIETAS A LA ASAMBLEA MUN	\$3,239,445.30	\$462,777.90	\$462,777.90	\$462,777.90	\$462,777.90	\$462,777.90	\$462,777.90	\$462,777.90	\$0.00	\$0.00	\$0.00	\$0.00	\$0.00	\$3,239,445.30	\$0.00
120000 Remuneraciones al personal de carácter	\$3,233,764.04	\$417,532.39	\$517,136.83	\$573,313.37	\$376,057.05	\$401,681.24	\$433,702.26	\$392,569.36	\$26,809.23	\$18,364.19	\$2,184.55	\$20,264.27	\$24,159.30	\$3,233,764.04	\$0.00
121000 Honorarios asimilables a salarios	\$250,233.03	\$10,074.19	\$15,239.77	\$15,259.77	\$17,954.19	\$22,340.19	\$25,339.19	\$22,254.19	\$26,809.23	\$18,354.19	\$32,184.55	\$20,264.27	\$24,159.30	\$250,233.03	\$0.00
121001 PAGO DE HONORARIOS ASIMILABLES /	\$250,233.03	\$10,074.19	\$15,239.77	\$15,259.77	\$17,954.19	\$22,340.19	\$25,339.19	\$22,254.19	\$26,809.23	\$18,354.19	\$32,184.55	\$20,264.27	\$24,159.30	\$250,233.03	\$0.00
122000 Sueldos base al personal eventual	\$2,983,531.01	\$407,458.20	\$501,897.06	\$558,053.60	\$358,102.86	\$379,341.05	\$408,363.07	\$370,315.17	\$0.00	\$0.00	\$0.00	\$0.00	\$0.00	\$2,983,531.01	\$0.00
122001 PAGO DE SUELDOS AL PERSONAL EVE	\$2,983,531.01	\$407,458.20	\$501,897.06	\$558,053.60	\$358,102.86	\$379,341.05	\$408,363.07	\$370,315.17	\$0.00	\$0.00	\$0.00	\$0.00	\$0.00	\$2,983,531.01	\$0.00
130000 Remuneraciones adicionales y especiales	\$1,727,941.79	\$7,275.78	\$18,292.77	\$234,084.10	\$27,124.20	\$1,301.27	\$234,242.26	\$41,263.25	\$60,990.35	\$624,034.72	\$21,236.53	\$35,598.30	\$222,498.26	\$1,727,941.79	\$0.00
131000 Primas por años de servicios efectivos pre-	\$622,686.90	\$0.00	\$0.00	\$0.00	\$0.00	\$0.00	\$0.00	\$0.00	\$0.00	\$622,686.90	\$0.00	\$0.00	\$0.00	\$622,686.90	\$0.00
131001 PAGO DE PRIMAS POR AÑOS DE SERV	\$622,686.90	\$0.00	\$0.00	\$0.00	\$0.00	\$0.00	\$0.00	\$0.00	\$0.00	\$622,686.90	\$0.00	\$0.00	\$0.00	\$622,686.90	\$0.00
132000 Primas de vacaciones, dominical y gratific	\$997,089.27	\$0.00	\$11,415.32	\$230,069.39	\$6,840.43	\$0.00	\$234,242.26	\$8,448.91	\$60,990.35	\$201,347.82	\$21,236.53	\$0.00	\$222,498.26	\$997,089.27	\$0.00
132003 FINIQUITO	\$997,089.27	\$0.00	\$11,415.32	\$230,069.39	\$6,840.43	\$0.00	\$234,242.26	\$8,448.91	\$60,990.35	\$201,347.82	\$21,236.53	\$0.00	\$222,498.26	\$997,089.27	\$0.00
134000 Compensaciones	\$108,165.62	\$7,275.78	\$6,877.45	\$4,014.71	\$20,283.77	\$1,301.27	\$0.00	\$32,814.34	\$0.00	\$0.00	\$0.00	\$35,598.30	\$0.00	\$108,165.62	\$0.00
134001 PAGO DE COMPENSACIONES AL PERSO	\$108,165.62	\$7,275.78	\$6,877.45	\$4,014.71	\$20,283.77	\$1,301.27	\$0.00	\$32,814.34	\$0.00	\$0.00	\$0.00	\$35,598.30	\$0.00	\$108,165.62	\$0.00
140000 Seguridad Social	\$424,489.62	\$33,635.77	\$33,635.77	\$41,435.77	\$0.00	\$67,271.54	\$33,635.77	\$34,500.00	\$0.00	\$64,000.00	\$0.00	\$83,125.00	\$33,250.00	\$424,489.62	\$0.00
140001 Aportaciones para seguros	\$424,489.62	\$33,635.77	\$33,635.77	\$41,435.77	\$0.00	\$67,271.54	\$33,635.77	\$34,500.00	\$0.00	\$64,000.00	\$0.00	\$83,125.00	\$33,250.00	\$424,489.62	\$0.00
144002 PAGO DE SERVICIO MEDICO	\$424,489.62	\$33,635.77	\$33,635.77	\$41,435.77	\$0.00	\$67,271.54	\$33,635.77	\$34,500.00	\$0.00	\$64,000.00	\$0.00	\$83,125.00	\$33,250.00	\$424,489.62	\$0.00
150000 Otras prestaciones sociales y económica	\$1,110,720.69	\$0.00	\$214,345.50	\$0.00	\$263,701.60	\$0.00	\$199,205.08	\$41,819.52	\$234,625.20	\$127,722.86	\$0.00	\$29,301.19	\$0.00	\$1,110,720.69	\$0.00
152000 Indemnizaciones	\$244,289.22	\$0.00	\$13,045.50	\$0.00	\$61,701.60	\$0.00	\$0.00	\$41,819.52	\$0.00	\$127,722.86	\$0.00	\$0.00	\$0.00	\$244,289.22	\$0.00
152001 PAGO DE INDEMNIZACIONES AL PERSO	\$244,289.22	\$0.00	\$13,045.50	\$0.00	\$61,701.60	\$0.00	\$0.00	\$41,819.52	\$0.00	\$127,722.86	\$0.00	\$0.00	\$0.00	\$244,289.22	\$0.00
154000 Prestaciones contractuales	\$858,626.39	\$0.00	\$201,300.00	\$0.00	\$198,000.00	\$0.00	\$197,400.00	\$0.00	\$234,625.20	\$0.00	\$0.00	\$0.00	\$0.00	\$858,626.39	\$0.00
154001 PAGO DE VALES DE DESPENSA	\$791,700.00	\$0.00	\$201,300.00	\$0.00	\$198,000.00	\$0.00	\$197,400.00	\$0.00	\$195,000.00	\$0.00	\$0.00	\$0.00	\$0.00	\$791,700.00	\$0.00
154007 Pago de Marcha	\$66,926.39	\$0.00	\$0.00	\$0.00	\$0.00	\$0.00	\$0.00	\$0.00	\$39,625.20	\$0.00	\$0.00	\$0.00	\$0.00	\$66,926.39	\$0.00
155000 Apoyos a la capacitación de los servidores	\$7,805.08	\$0.00	\$0.00	\$0.00	\$4,000.00	\$0.00	\$1,805.08	\$0.00	\$0.00	\$0.00	\$0.00	\$0.00	\$0.00	\$7,805.08	\$0.00
155001 PAGO DE CURSOS DE CAPACITACIÓN /	\$7,805.08	\$0.00	\$0.00	\$0.00	\$4,000.00	\$0.00	\$1,805.08	\$0.00	\$0.00	\$0.00	\$0.00	\$0.00	\$0.00	\$7,805.08	\$0.00
200000 MATERIALES Y SUMINISTROS	\$18,458,121.17	\$1,327,253.37	\$1,307,783.45	\$1,443,013.27	\$2,435,627.05	\$1,778,334.54	\$1,736,479.02	\$1,266,911.06	\$1,367,236.89	\$1,081,638.21	\$1,654,273.82	\$1,099,508.41	\$1,743,820.70	\$18,241,879.79	\$216,241.38
210000 Materiales de administración, emisión de	\$1,813,680.60	\$247,439.01	\$106,147.50	\$74,296.69	\$154,297.73	\$192,329.83	\$55,933.35	\$83,484.43	\$178,950.06	\$131,579.48	\$120,197.00	\$191,180.72	\$61,522.96	\$1,597,419.22	\$216,241.38
211000 Materiales, útiles y equipos menores de ofi	\$964,629.10	\$94,298.12	\$93,032.68	\$35,066.89	\$110,756.89	\$90,401.16	\$7,000.29	\$25,067.96	\$66,627.87	\$43,359.57	\$88,189.93	\$74,542.04	\$20,046.22	\$748,387.72	\$216,241.38
211001 PAPELERIA Y ARTICULOS DE OFICINA	\$840,310.33	\$86,298.87	\$80,223.06	\$30,911.98	\$88,322.89	\$80,401.16	\$4,695.29	\$17,282.86	\$53,197.87	\$43,359.57	\$88,189.93	\$29,437.04	\$11,448.23	\$624,068.95	\$216,241.38
211002 MUEBLES Y EQUIPOS MENORES DE OF	\$124,318.77	\$7,697.15	\$12,809.62	\$4,155.01	\$22,434.00	\$0.00	\$2,305.00	\$7,785.00	\$13,430.00	\$0.00	\$0.00	\$45,105.00	\$8,597.99	\$124,318.77	\$0.00
212000 Materiales y útiles de impresión y reproduc	\$8,136.91	\$0.00	\$0.00	\$0.00	\$0.00	\$1,937.20	\$0.00	\$0.00	\$3,386.71	\$0.00	\$0.00	\$0.00	\$2,813.00	\$8,136.91	\$0.00
212001 PAGO DE SELLOS OFICIALES	\$8,136.91	\$0.00	\$0.00	\$0.00	\$0.00	\$1,937.20	\$0.00	\$0.00	\$3,386.71	\$0.00	\$0.00	\$0.00	\$2,813.00	\$8,136.91	\$0.00
214000 Materiales, útiles y equipos menores de ter	\$224,750.21	\$43,040.00	\$3,715.02	\$6,153.10	\$9,869.00	\$21,415.00	\$12,680.01	\$27,105.02	\$16,325.04	\$45,399.99	\$5,349.01	\$30,070.02	\$1,628.00	\$224,750.21	\$0.00
214001 PAGO DE TONERS Y TINTAS	\$209,080.08	\$41,570.01	\$3,715.02	\$2,720.00	\$8,700.00	\$20,565.00	\$11,965.01	\$25,145.01	\$15,820.02	\$45,399.99	\$3,740.00	\$30,070.02	\$250.00	\$209,080.08	\$0.00
214002 PAGO POR EQUIPOS MENORES DE GR	\$15,670.13	\$1,469.99	\$0.00	\$3,433.10	\$1,169.00	\$850.00	\$6,315.00	\$1,960.01	\$2,505.02	\$0.00	\$1,609.01	\$0.00	\$1,379.00	\$15,670.13	\$0.00





Ucr: supervisor  
Rep: rptAnaliticoPresupuestoEgresos\_FF

# Municipio de Huichapan Hidalgo

## Analitico Mensual de Egresos Pagados por Fuente de Financiamiento al 31/dic./2023 (Cuentas con Movimientos)

(Cifras en pesos y centavos)

Fecha y hora de Impresión 12/abr./2024 01:50 p. m.

Objeto del Gasto	Presupuesto Vigente	Ene	Feb	Mar	Abr	May	Jun	Jul	Ago	Sep	Oct	Nov	Dic	Total	Diferencia (Vigente - Total)
215000 Material Impreso e información digital	\$2,334.00	\$0.00	\$0.00	\$0.00	\$0.00	\$0.00	\$0.00	\$0.00	\$2,334.00	\$0.00	\$0.00	\$0.00	\$0.00	\$2,334.00	\$0.00
215001 PAGO DE LIBROS PERIODICOS Y REVIE	\$2,334.00	\$0.00	\$0.00	\$0.00	\$0.00	\$0.00	\$0.00	\$0.00	\$2,334.00	\$0.00	\$0.00	\$0.00	\$0.00	\$2,334.00	\$0.00
216000 Material de limpieza	\$376,183.55	\$62,753.20	\$9,400.20	\$26,986.60	\$28,741.84	\$66,287.48	\$9,595.29	\$4,312.80	\$43,861.44	\$36,911.59	\$6,543.96	\$80,989.15	\$0.00	\$376,183.55	\$0.00
216001 PRODUCTOS DE LIMPIEZA	\$314,322.96	\$53,647.30	\$2,170.96	\$26,986.60	\$11,686.84	\$66,287.48	\$5,077.79	\$574.00	\$31,277.43	\$33,558.44	\$6,163.96	\$76,892.16	\$0.00	\$314,322.96	\$0.00
216002 ARTICULOS PARA LIMPIEZA	\$61,860.59	\$9,105.90	\$7,229.24	\$0.00	\$17,055.00	\$0.00	\$4,517.50	\$3,738.80	\$12,384.01	\$3,353.15	\$380.00	\$4,096.99	\$0.00	\$61,860.59	\$0.00
218000 Materiales para el registro e identificación	\$237,626.83	\$47,349.69	\$0.00	\$6,090.00	\$4,930.00	\$12,289.05	\$26,717.76	\$26,998.65	\$44,615.00	\$5,908.33	\$20,114.10	\$5,579.51	\$37,034.74	\$237,626.83	\$0.00
218001 PAGO DE FORMAS Y PAPELERIA OFIC	\$237,626.83	\$47,349.69	\$0.00	\$6,090.00	\$4,930.00	\$12,289.05	\$26,717.76	\$26,998.65	\$44,615.00	\$5,908.33	\$20,114.10	\$5,579.51	\$37,034.74	\$237,626.83	\$0.00
220000 Alimentos y utensilios	\$1,157,879.87	\$84,450.86	\$106,523.75	\$47,385.00	\$219,200.16	\$129,327.12	\$72,623.07	\$33,632.07	\$92,626.08	\$88,109.59	\$109,365.02	\$84,366.87	\$88,489.66	\$1,157,879.87	\$0.00
221000 Productos alimenticios para personas	\$1,128,281.07	\$75,363.86	\$106,825.75	\$47,365.00	\$219,200.15	\$128,553.62	\$72,115.70	\$30,292.07	\$91,090.38	\$88,109.59	\$107,568.42	\$80,546.87	\$88,248.86	\$1,128,281.07	\$0.00
221001 PAGO DE ALIMENTACION DE PERSONA	\$23,042.30	\$0.00	\$0.00	\$0.00	\$0.00	\$0.00	\$0.00	\$0.00	\$0.00	\$0.00	\$0.00	\$0.00	\$0.00	\$23,042.30	\$0.00
221002 PAGO POR ALIMENTACION EN PROGRV	\$16,940.59	\$0.00	\$9,850.14	\$4,961.85	\$0.00	\$0.00	\$0.00	\$0.00	\$0.00	\$0.00	\$2,128.60	\$0.00	\$0.00	\$16,940.59	\$0.00
221003 PAGO POR ALIMENTACION EN PROGRV	\$46,282.24	\$1,658.80	\$4,429.64	\$5,370.80	\$3,735.20	\$10,654.60	\$8,120.00	\$0.00	\$5,046.00	\$3,828.00	\$0.00	\$2,308.20	\$1,131.00	\$46,282.24	\$0.00
221004 ALIMENTACION EN PROGRAMAS EDUC	\$3,607.60	\$0.00	\$0.00	\$0.00	\$0.00	\$3,607.60	\$0.00	\$0.00	\$0.00	\$0.00	\$0.00	\$0.00	\$0.00	\$3,607.60	\$0.00
221005 ALIMENTACION EN PROGRAMAS CULTI	\$468,170.58	\$20,157.65	\$55,611.39	\$11,706.51	\$54,241.21	\$46,992.82	\$43,842.20	\$2,691.20	\$60,938.75	\$55,087.09	\$43,884.85	\$23,358.26	\$49,658.65	\$468,170.58	\$0.00
221006 PAGO POR ALIMENTACION A FUNCION	\$353,165.62	\$30,505.11	\$36,934.58	\$24,223.84	\$16,998.00	\$55,728.60	\$17,963.90	\$22,369.99	\$20,357.63	\$23,589.02	\$31,453.14	\$49,319.80	\$23,722.01	\$353,165.62	\$0.00
221007 PAGO DE ALIMENTACION POR ACTIVID	\$217,072.14	\$0.00	\$0.00	\$1,102.00	\$144,225.74	\$9,570.00	\$2,189.60	\$5,230.88	\$4,748.00	\$5,605.48	\$30,102.83	\$5,560.61	\$8,737.00	\$217,072.14	\$0.00
222000 Productos alimenticios para animales	\$576.00	\$0.00	\$0.00	\$0.00	\$0.00	\$576.00	\$0.00	\$0.00	\$0.00	\$0.00	\$0.00	\$0.00	\$0.00	\$576.00	\$0.00
222001 Alimentación de Animales	\$576.00	\$0.00	\$0.00	\$0.00	\$0.00	\$576.00	\$0.00	\$0.00	\$0.00	\$0.00	\$0.00	\$0.00	\$0.00	\$576.00	\$0.00
223000 Utensilios para el servicio de alimentación	\$29,022.80	\$9,087.00	\$1,698.00	\$0.00	\$0.00	\$2,197.50	\$408.00	\$3,240.00	\$1,535.70	\$0.00	\$1,795.60	\$3,820.00	\$5,241.00	\$29,022.80	\$0.00
223001 VAJILLA O LOZA PARA EL SERVICIO DE	\$6,973.00	\$843.00	\$0.00	\$0.00	\$0.00	\$0.00	\$0.00	\$3,240.00	\$0.00	\$0.00	\$0.00	\$2,890.00	\$0.00	\$6,973.00	\$0.00
223002 MATERIAL DESECHABLE	\$22,049.80	\$8,244.00	\$1,698.00	\$0.00	\$0.00	\$2,197.50	\$408.00	\$0.00	\$1,535.70	\$0.00	\$1,795.60	\$930.00	\$5,241.00	\$22,049.80	\$0.00
230000 Materias primas y materiales de producci	\$409,906.83	\$43,899.26	\$36,131.91	\$32,516.01	\$29,176.02	\$73,363.06	\$40,264.98	\$29,157.73	\$32,560.22	\$24,692.00	\$34,265.68	\$12,656.93	\$21,243.13	\$409,906.83	\$0.00
231000 Productos alimenticios, agropecuarios y fo	\$17,291.93	\$0.00	\$6,844.00	\$2,868.94	\$0.00	\$2,837.79	\$0.00	\$0.00	\$3,137.20	\$0.00	\$1,604.00	\$0.00	\$0.00	\$17,291.93	\$0.00
231004 Productos de madera	\$2,837.79	\$0.00	\$0.00	\$0.00	\$0.00	\$2,837.79	\$0.00	\$0.00	\$0.00	\$0.00	\$0.00	\$0.00	\$0.00	\$2,837.79	\$0.00
231005 Materias primas, productos alimenticios	\$14,454.14	\$0.00	\$6,844.00	\$2,868.94	\$0.00	\$0.00	\$0.00	\$0.00	\$3,137.20	\$0.00	\$1,604.00	\$0.00	\$0.00	\$14,454.14	\$0.00
232000 Insumos textiles adquiridos como materia f	\$355.00	\$0.00	\$0.00	\$0.00	\$0.00	\$0.00	\$0.00	\$0.00	\$355.00	\$0.00	\$0.00	\$0.00	\$0.00	\$355.00	\$0.00
232001 Insumos textiles	\$355.00	\$0.00	\$0.00	\$0.00	\$0.00	\$0.00	\$0.00	\$0.00	\$355.00	\$0.00	\$0.00	\$0.00	\$0.00	\$355.00	\$0.00
234000 Combustibles, lubricantes, aditivos, carbón	\$133,456.17	\$11,960.05	\$11,317.91	\$11,504.67	\$10,165.02	\$12,262.75	\$6,611.38	\$10,464.93	\$9,649.62	\$9,092.80	\$13,301.98	\$9,740.83	\$17,384.13	\$133,456.17	\$0.00
234001 Gas Licuado del Petroleo	\$235,682.71	\$11,960.05	\$11,317.91	\$11,504.67	\$10,165.02	\$12,262.75	\$6,611.38	\$10,464.93	\$9,649.62	\$9,092.80	\$13,301.98	\$9,740.83	\$17,384.13	\$235,682.71	\$0.00
236000 Productos metálicos y a base de minerales	\$235,682.71	\$30,415.20	\$9,570.00	\$18,142.40	\$18,850.00	\$57,904.52	\$33,653.60	\$16,970.80	\$19,418.40	\$13,014.20	\$16,599.60	\$1,143.99	\$0.00	\$235,682.71	\$0.00
236001 PAGO POR PRODUCTOS MINERALES N	\$235,682.71	\$30,415.20	\$9,570.00	\$18,142.40	\$18,850.00	\$57,904.52	\$33,653.60	\$16,970.80	\$19,418.40	\$13,014.20	\$16,599.60	\$1,143.99	\$0.00	\$235,682.71	\$0.00
237000 Productos de cuero, piel, plástico y hule ac	\$23,121.02	\$1,524.01	\$8,400.00	\$0.00	\$161.00	\$348.00	\$0.00	\$1,722.00	\$0.00	\$2,575.00	\$2,760.00	\$1,772.01	\$3,859.00	\$23,121.02	\$0.00
237001 PAGO POR PRODUCTOS DE CUERO, PI	\$23,121.02	\$1,524.01	\$8,400.00	\$0.00	\$161.00	\$348.00	\$0.00	\$1,722.00	\$0.00	\$2,575.00	\$2,760.00	\$1,772.01	\$3,859.00	\$23,121.02	\$0.00
240000 Materiales y artículos de construcción y c	\$4,000,771.77	\$116,368.42	\$156,735.43	\$211,761.39	\$1,138,740.91	\$502,806.87	\$339,354.37	\$271,477.98	\$356,706.66	\$282,010.53	\$364,761.30	\$224,288.17	\$35,760.64	\$4,000,771.77	\$0.00
241000 Productos minerales no metálicos	\$1,624.00	\$0.00	\$0.00	\$0.00	\$0.00	\$0.00	\$0.00	\$1,624.00	\$0.00	\$0.00	\$0.00	\$0.00	\$0.00	\$1,624.00	\$0.00
241001 Productos minerales no metálicos	\$1,624.00	\$0.00	\$0.00	\$0.00	\$0.00	\$0.00	\$0.00	\$1,624.00	\$0.00	\$0.00	\$0.00	\$0.00	\$0.00	\$1,624.00	\$0.00
242000 Cemento y productos de concreto	\$2,000,885.33	\$36,480.03	\$77,970.00	\$109,490.35	\$754,721.79	\$229,252.40	\$235,326.13	\$103,080.48	\$180,785.13	\$162,136.70	\$44,000.07	\$62,492.16	\$5,170.09	\$2,000,885.33	\$0.00
242001 PAGO POR CEMENTO Y PRODUCTOS C	\$2,000,885.33	\$36,480.03	\$77,970.00	\$109,490.35	\$754,721.79	\$229,252.40	\$235,326.13	\$103,080.48	\$180,785.13	\$162,136.70	\$44,000.07	\$62,492.16	\$5,170.09	\$2,000,885.33	\$0.00
243000 Cal, yeso y productos de yeso	\$129,652.88	\$86.00	\$2,570.00	\$8,217.00	\$20,319.81	\$8,799.99	\$28,609.98	\$10,090.02	\$17,800.03	\$7,000.01	\$22,560.04	\$3,600.00	\$0.00	\$129,652.88	\$0.00
243001 PAGO POR CAL, YESO Y PRODUCTOS I	\$129,652.88	\$86.00	\$2,570.00	\$8,217.00	\$20,319.81	\$8,799.99	\$28,609.98	\$10,090.02	\$17,800.03	\$7,000.01	\$22,560.04	\$3,600.00	\$0.00	\$129,652.88	\$0.00



# Municipio de Huichapan Hidalgo

## Análisis Mensual de Egresos Pagados por Fuente de Financiamiento al 31/dic./2023

(Cuentas por Movimientos)

(Cifras en pesos y centavos)

Fecha y hora de Impresión: 12/abr./2024 01:50 p. m.

Objeto del Gasto	Presupuesto Vigente	Ene	Feb	Mar	Abr	May	Jun	Jul	Ago	Sep	Oct	Nov	Dic	Total	Diferencia (Vigente - Total)
244000 Madera y productos de madera	\$108,659.67	\$0.00	\$12,135.75	\$8,677.64	\$24,233.88	\$84,351.00	\$0.00	\$261.40	\$0.00	\$0.00	\$0.00	\$0.00	\$0.00	\$108,659.67	\$0.00
244001 PAGO POR MADERA Y PRODUCTOS DE MADERA	\$108,659.67	\$0.00	\$12,135.75	\$8,677.64	\$24,233.88	\$84,351.00	\$0.00	\$261.40	\$0.00	\$0.00	\$0.00	\$0.00	\$0.00	\$108,659.67	\$0.00
245000 Vidrio y productos de vidrio	\$23,200.00	\$0.00	\$0.00	\$0.00	\$0.00	\$0.00	\$0.00	\$0.00	\$23,200.00	\$0.00	\$0.00	\$0.00	\$0.00	\$23,200.00	\$0.00
245001 PAGO POR VIDRIO Y PRODUCTOS DE VIDRIO	\$23,200.00	\$0.00	\$0.00	\$0.00	\$0.00	\$0.00	\$0.00	\$0.00	\$23,200.00	\$0.00	\$0.00	\$0.00	\$0.00	\$23,200.00	\$0.00
246000 Material eléctrico y electrónico	\$266,781.35	\$13,412.66	\$7,691.03	\$345.00	\$81,595.28	\$84,755.28	\$9,277.71	\$4,204.99	\$25,693.80	\$98.03	\$13,525.49	\$24,207.87	\$1,476.21	\$266,781.35	\$0.00
246001 PAGO POR MATERIAL ELECTRICO Y ELÉCTRONICO	\$266,781.35	\$13,412.66	\$7,691.03	\$345.00	\$81,595.28	\$84,755.28	\$9,277.71	\$4,204.99	\$25,693.80	\$98.03	\$13,525.49	\$24,207.87	\$1,476.21	\$266,781.35	\$0.00
247000 Artículos metálicos para la construcción	\$1,264,554.27	\$49,891.73	\$34,290.59	\$54,307.45	\$243,184.30	\$112,629.20	\$66,140.55	\$138,180.75	\$65,157.81	\$96,185.34	\$258,752.68	\$124,824.03	\$21,009.84	\$1,264,554.27	\$0.00
247001 PAGO POR ARTICULOS METALICOS PARA LA CONSTRUCCION	\$1,264,554.27	\$49,891.73	\$34,290.59	\$54,307.45	\$243,184.30	\$112,629.20	\$66,140.55	\$138,180.75	\$65,157.81	\$96,185.34	\$258,752.68	\$124,824.03	\$21,009.84	\$1,264,554.27	\$0.00
249000 Otros materiales y artículos de construcción	\$204,414.27	\$16,498.00	\$22,078.06	\$30,723.95	\$14,685.85	\$3,019.00	\$0.00	\$14,035.44	\$44,089.89	\$16,092.45	\$25,923.02	\$9,164.11	\$8,104.50	\$204,414.27	\$0.00
249001 PAGO POR OTROS MATERIALES Y ARTICULOS DE CONSTRUCCION	\$204,414.27	\$16,498.00	\$22,078.06	\$30,723.95	\$14,685.85	\$3,019.00	\$0.00	\$14,035.44	\$44,089.89	\$16,092.45	\$25,923.02	\$9,164.11	\$8,104.50	\$204,414.27	\$0.00
280000 Productos químicos, farmacéuticos y de laboratorio	\$1,101,144.95	\$92,120.93	\$65,874.00	\$122,006.63	\$88,283.25	\$142,288.10	\$112,899.01	\$63,403.40	\$82,366.78	\$71,759.19	\$21,889.78	\$172,339.69	\$65,924.17	\$1,101,144.95	\$0.00
280001 Fertilizantes, pesticidas y otros agroquímicos	\$12,202.69	\$0.00	\$0.00	\$0.00	\$0.00	\$272.00	\$0.00	\$3,660.00	\$4,559.99	\$0.00	\$0.00	\$3,710.70	\$0.00	\$12,202.69	\$0.00
282001 PAGO POR FERTILIZANTES, PESTICIDAS Y OTROS AGROQUIMICOS	\$12,202.69	\$0.00	\$0.00	\$0.00	\$0.00	\$272.00	\$0.00	\$3,660.00	\$4,559.99	\$0.00	\$0.00	\$3,710.70	\$0.00	\$12,202.69	\$0.00
283000 Medicinas y productos farmacéuticos	\$905,105.31	\$92,120.93	\$65,874.00	\$90,762.81	\$13,823.24	\$138,870.60	\$65,847.00	\$45,688.80	\$81,634.78	\$87,199.20	\$19,929.78	\$167,230.00	\$65,924.17	\$905,105.31	\$0.00
283001 PAGO DE MEDICINAS Y PRODUCTOS FARMACEUTICOS	\$905,105.31	\$92,120.93	\$65,874.00	\$90,762.81	\$13,823.24	\$138,870.60	\$65,847.00	\$45,688.80	\$81,634.78	\$87,199.20	\$19,929.78	\$167,230.00	\$65,924.17	\$905,105.31	\$0.00
283002 PAGO DE MEDICINAS Y PRODUCTOS FARMACEUTICOS	\$98,030.16	\$18,608.14	\$65,874.00	\$76,366.37	\$131,271.00	\$65,847.00	\$0.00	\$3,388.80	\$19,834.79	\$4,199.20	\$19,929.78	\$6,584.00	\$1,666.17	\$98,030.16	\$0.00
284000 Materiales, accesorios y suministros médicos	\$5,200.00	\$0.00	\$0.00	\$0.00	\$0.00	\$0.00	\$0.00	\$5,200.00	\$0.00	\$0.00	\$0.00	\$0.00	\$0.00	\$5,200.00	\$0.00
284001 Materiales y Suministros Médicos	\$5,200.00	\$0.00	\$0.00	\$0.00	\$0.00	\$0.00	\$0.00	\$5,200.00	\$0.00	\$0.00	\$0.00	\$0.00	\$0.00	\$5,200.00	\$0.00
286000 Fibras sintéticas, hules, plásticos y derivados	\$177,756.95	\$0.00	\$0.00	\$41,243.84	\$74,460.01	\$3,145.50	\$47,052.01	\$8,954.60	\$522.00	\$0.00	\$1,080.00	\$1,398.99	\$0.00	\$177,756.95	\$0.00
286001 PAGO DE FIBRAS SINTETICAS HULES Y PLASTICOS Y DERIVADOS	\$177,756.95	\$0.00	\$0.00	\$41,243.84	\$74,460.01	\$3,145.50	\$47,052.01	\$8,954.60	\$522.00	\$0.00	\$1,080.00	\$1,398.99	\$0.00	\$177,756.95	\$0.00
289000 Otros productos químicos	\$880.00	\$0.00	\$0.00	\$0.00	\$0.00	\$0.00	\$0.00	\$0.00	\$0.00	\$0.00	\$880.00	\$0.00	\$0.00	\$880.00	\$0.00
289001 OTROS PRODUCTOS QUIMICOS	\$880.00	\$0.00	\$0.00	\$0.00	\$0.00	\$0.00	\$0.00	\$0.00	\$0.00	\$0.00	\$880.00	\$0.00	\$0.00	\$880.00	\$0.00
280000 Combustibles, lubricantes y aditivos	\$4,897,259.02	\$326,041.19	\$354,404.79	\$419,907.46	\$531,990.25	\$240,944.20	\$558,201.80	\$540,995.48	\$402,574.72	\$352,907.73	\$639,974.04	\$186,516.96	\$342,800.40	\$4,897,259.02	\$0.00
281000 Combustibles, lubricantes y aditivos	\$4,897,259.02	\$326,041.19	\$354,404.79	\$419,907.46	\$531,990.25	\$240,944.20	\$558,201.80	\$540,995.48	\$402,574.72	\$352,907.73	\$639,974.04	\$186,516.96	\$342,800.40	\$4,897,259.02	\$0.00
281001 PAGO POR COMBUSTIBLES	\$4,897,259.02	\$326,041.19	\$354,404.79	\$419,907.46	\$531,990.25	\$240,944.20	\$558,201.80	\$540,995.48	\$402,574.72	\$352,907.73	\$639,974.04	\$186,516.96	\$342,800.40	\$4,897,259.02	\$0.00
270000 Vestuario, blancos, prendas de protección y uniformes	\$207,069.65	\$3,624.01	\$4,225.95	\$5,206.63	\$14,620.01	\$30,281.13	\$14,521.99	\$10,089.57	\$5,105.01	\$28,256.80	\$4,219.22	\$61,750.00	\$25,169.33	\$207,069.65	\$0.00
271000 Vestuario y uniformes	\$117,205.15	\$3,000.01	\$0.00	\$0.00	\$0.00	\$20,300.00	\$0.00	\$0.00	\$0.00	\$20,856.80	\$3,619.20	\$56,965.00	\$12,444.14	\$117,205.15	\$0.00
271001 PAGO DE VESTUARIO Y UNIFORMES	\$117,205.15	\$3,000.01	\$0.00	\$0.00	\$0.00	\$20,300.00	\$0.00	\$0.00	\$0.00	\$20,856.80	\$3,619.20	\$56,965.00	\$12,444.14	\$117,205.15	\$0.00
272000 Prendas de seguridad y protección personal	\$83,905.21	\$824.00	\$4,126.00	\$4,789.03	\$14,620.01	\$5,366.39	\$14,521.99	\$10,089.57	\$4,278.01	\$7,400.00	\$600.02	\$4,765.00	\$12,725.19	\$83,905.21	\$0.00
272001 PAGO DE PRENDAS DE SEGURIDAD Y PROTECCION PERSONAL	\$83,905.21	\$824.00	\$4,126.00	\$4,789.03	\$14,620.01	\$5,366.39	\$14,521.99	\$10,089.57	\$4,278.01	\$7,400.00	\$600.02	\$4,765.00	\$12,725.19	\$83,905.21	\$0.00
273000 Artículos deportivos	\$4,234.00	\$0.00	\$0.00	\$0.00	\$0.00	\$3,422.00	\$0.00	\$0.00	\$812.00	\$0.00	\$0.00	\$0.00	\$0.00	\$4,234.00	\$0.00
273001 PAGO DE ARTICULOS DEPORTIVOS	\$4,234.00	\$0.00	\$0.00	\$0.00	\$0.00	\$3,422.00	\$0.00	\$0.00	\$812.00	\$0.00	\$0.00	\$0.00	\$0.00	\$4,234.00	\$0.00
274000 Productos textiles	\$1,725.29	\$0.00	\$99.95	\$417.60	\$0.00	\$1,192.74	\$0.00	\$0.00	\$15.00	\$0.00	\$0.00	\$0.00	\$0.00	\$1,725.29	\$0.00
274001 PAGO POR PRODUCTOS TEXTILES	\$1,725.29	\$0.00	\$99.95	\$417.60	\$0.00	\$1,192.74	\$0.00	\$0.00	\$15.00	\$0.00	\$0.00	\$0.00	\$0.00	\$1,725.29	\$0.00
280000 Materiales y suministros para seguridad pública	\$22,277.01	\$0.00	\$0.00	\$22,277.01	\$0.00	\$0.00	\$0.00	\$0.00	\$0.00	\$0.00	\$0.00	\$0.00	\$0.00	\$22,277.01	\$0.00
282000 Materiales de seguridad pública	\$22,277.01	\$0.00	\$0.00	\$22,277.01	\$0.00	\$0.00	\$0.00	\$0.00	\$0.00	\$0.00	\$0.00	\$0.00	\$0.00	\$22,277.01	\$0.00
282001 MATERIALES DE SEGURIDAD PUBLICA	\$22,277.01	\$0.00	\$0.00	\$22,277.01	\$0.00	\$0.00	\$0.00	\$0.00	\$0.00	\$0.00	\$0.00	\$0.00	\$0.00	\$22,277.01	\$0.00
290000 Herramientas, refacciones y accesorios menores	\$4,848,151.47	\$413,309.69	\$475,739.72	\$507,676.43	\$259,318.73	\$467,004.17	\$542,719.82	\$234,771.30	\$216,357.36	\$102,332.89	\$359,601.88	\$166,409.07	\$1,102,910.41	\$4,848,151.47	\$0.00
291000 Herramientas menores	\$1,583,906.15	\$9,726.00	\$25,783.64	\$72,273.16	\$95,048.22	\$70,904.67	\$215,514.09	\$35,645.54	\$22,001.36	\$19,874.87	\$60,880.01	\$6,442.01	\$981,812.58	\$1,583,906.15	\$0.00
291001 PAGO POR HERRAMIENTAS MENORES	\$229,694.29	\$9,726.00	\$25,783.64	\$12,393.50	\$49,848.22	\$11,025.50	\$48,649.13	\$11,836.54	\$22,001.36	\$19,874.87	\$9,260.01	\$6,442.01	\$2,954.00	\$229,694.29	\$0.00



# Municipio de Huichapan

Hidalgo

## Analitico Mensual de Egresos Pagados por Fuente de Financiamiento al 31/dic./2023

(Cifras en pesos y centavos)

Fecha y hora de Impresión: 12/abr./2024 01:50 p. m.

Objeto del Gasto	Presupuesto Vigente	Ene	Feb	Mar	Abr	May	Jun	Jul	Ago	Sep	Oct	Nov	Dic	Total	Diferencia (Vigente - Total)
291002 PAGO DE BIENES DE CONSUMO	\$4,685.99	\$0.00	\$0.00	\$0.00	\$4,200.00	\$0.00	\$0.00	\$0.00	\$0.00	\$0.00	\$0.00	\$0.00	\$485.99	\$4,685.99	\$0.00
291003 PAGO POR INSTALACION, REPARACIO	\$1,349,525.87	\$0.00	\$0.00	\$59,879.66	\$29,000.00	\$59,879.66	\$166,864.96	\$23,809.00	\$0.00	\$0.00	\$51,620.00	\$0.00	\$958,472.59	\$1,349,525.87	\$0.00
292000 Refacciones y accesorios menores de edif	\$81,523.66	\$0.00	\$0.00	\$14,593.41	\$6,031.02	\$5,504.65	\$24,921.77	\$6,765.63	\$4,474.51	\$7,213.15	\$1,634.01	\$3,632.00	\$4,753.51	\$81,523.66	\$0.00
292001 PAGO DE MATERIAL DE CERRAJERIA	\$11,896.21	\$0.00	\$0.00	\$1,593.00	\$180.03	\$198.00	\$1,596.00	\$0.00	\$2,811.04	\$2,426.14	\$559.00	\$1,395.00	\$978.00	\$11,896.21	\$0.00
292002 PAGO POR ARTICULOS DE PLOMERIA	\$89,827.45	\$0.00	\$0.00	\$13,030.41	\$7,850.99	\$6,308.65	\$23,335.77	\$6,765.63	\$1,683.47	\$4,787.01	\$1,075.01	\$2,237.00	\$3,775.51	\$89,827.45	\$0.00
293000 Refacciones y accesorios menores de mot	\$2,450.00	\$0.00	\$0.00	\$0.00	\$0.00	\$1,200.00	\$0.00	\$0.00	\$0.00	\$0.00	\$0.00	\$1,250.00	\$0.00	\$2,450.00	\$0.00
293001 PAGO POR REFACCIONES Y ACCESOR	\$2,450.00	\$0.00	\$0.00	\$0.00	\$0.00	\$1,200.00	\$0.00	\$0.00	\$0.00	\$0.00	\$0.00	\$1,250.00	\$0.00	\$2,450.00	\$0.00
294000 Refacciones y accesorios menores de equ	\$145,701.99	\$19,082.01	\$19,484.00	\$9,929.00	\$19,966.00	\$11,844.00	\$10,563.00	\$3,114.00	\$19,862.98	\$998.00	\$10,491.00	\$11,589.00	\$9,199.00	\$145,701.99	\$0.00
294001 PAGO POR REFACCIONES MENORES Y	\$75,253.99	\$11,122.01	\$11,779.00	\$9,929.00	\$550.00	\$4,744.00	\$3,418.00	\$2,447.00	\$15,602.98	\$598.00	\$7,141.00	\$0.00	\$7,923.00	\$75,253.99	\$0.00
294002 PAGO POR REFACCIONES MENORES Y	\$1,882,893.89	\$222,146.15	\$269,832.89	\$221,474.53	\$128,430.30	\$181,330.99	\$189,509.44	\$117,256.08	\$151,215.01	\$57,070.87	\$198,554.17	\$11,569.00	\$1,276.00	\$1,882,893.89	\$0.00
296000 Refacciones y accesorios menores de equ	\$698,405.26	\$158,350.17	\$123,922.09	\$29,661.43	\$9,200.01	\$78,880.05	\$89,320.15	\$9,663.01	\$37,992.00	\$46,000.07	\$82,043.28	\$69,595.35	\$76,278.11	\$698,405.26	\$0.00
296002 PAGO POR REFACCIONES (EQUIPO DE	\$1,164,288.63	\$663,795.98	\$145,910.80	\$191,813.10	\$119,230.29	\$102,450.94	\$100,189.29	\$107,603.07	\$113,223.01	\$9,070.80	\$116,510.99	\$51,612.35	\$82,878.11	\$1,164,288.63	\$0.00
298000 Refacciones y accesorios menores de mac	\$11,132,320.79	\$162,375.53	\$153,887.19	\$189,406.33	\$19,843.19	\$196,219.86	\$96,697.49	\$71,702.04	\$18,091.56	\$15,776.00	\$85,242.69	\$73,366.70	\$49,712.21	\$11,132,320.79	\$0.00
298001 PAGO POR NEUMÁTICOS Y CÁMARAS	\$126,194.33	\$26,253.12	\$0.00	\$36,416.22	\$0.00	\$62,484.90	\$1,040.09	\$0.00	\$0.00	\$0.00	\$0.00	\$0.00	\$0.00	\$126,194.33	\$0.00
298002 PAGO POR REFACCIONES PARA MAQU	\$1,006,126.46	\$136,122.41	\$153,887.19	\$152,990.11	\$19,843.19	\$133,734.96	\$95,657.40	\$71,702.04	\$18,091.56	\$15,776.00	\$85,242.69	\$73,366.70	\$49,712.21	\$1,006,126.46	\$0.00
299000 Refacciones y accesorios menores otros b	\$19,554.99	\$0.00	\$6,752.00	\$0.00	\$0.00	\$0.00	\$5,514.03	\$288.01	\$711.94	\$1,800.00	\$2,800.00	\$534.01	\$1,155.00	\$19,554.99	\$0.00
299001 PAGO DE OTRAS REFACCIONES Y ACC	\$19,554.99	\$0.00	\$6,752.00	\$0.00	\$0.00	\$0.00	\$5,514.03	\$288.01	\$711.94	\$1,800.00	\$2,800.00	\$534.01	\$1,155.00	\$19,554.99	\$0.00
300000 SERVICIOS GENERALES	\$16,020,869.95	\$604,837.05	\$972,469.14	\$881,517.36	\$7,157,522.39	\$1,047,306.37	\$684,740.50	\$791,825.14	\$1,041,454.44	\$666,379.69	\$431,858.13	\$876,892.77	\$866,066.97	\$16,020,869.95	\$0.00
310000 Servicios básicos	\$1,728,212.59	\$43,771.00	\$153,086.01	\$49,372.32	\$984,244.46	\$41,869.02	\$78,639.00	\$18,261.00	\$78,784.01	\$41,763.76	\$85,636.00	\$35,044.99	\$87,799.00	\$1,728,212.59	\$0.00
311000 Energia electrica	\$877,207.00	\$44,711.00	\$76,546.00	\$34,000.00	\$64,082.00	\$41,169.00	\$78,439.00	\$17,961.00	\$77,994.00	\$35,615.00	\$85,636.00	\$34,045.00	\$87,009.00	\$877,207.00	\$0.00
311002 PAGO DE ENERGIA ELECTRICA	\$877,207.00	\$44,711.00	\$76,546.00	\$34,000.00	\$64,082.00	\$41,169.00	\$78,439.00	\$17,961.00	\$77,994.00	\$35,615.00	\$85,636.00	\$34,045.00	\$87,009.00	\$877,207.00	\$0.00
313000 Agua	\$855,673.91	\$0.00	\$0.00	\$0.00	\$850,835.14	\$0.00	\$0.00	\$0.00	\$0.00	\$4,838.77	\$0.00	\$0.00	\$0.00	\$855,673.91	\$0.00
313001 PAGO POR SERVICIOS DE AGUA POTA	\$855,673.91	\$0.00	\$0.00	\$0.00	\$850,835.14	\$0.00	\$0.00	\$0.00	\$0.00	\$4,838.77	\$0.00	\$0.00	\$0.00	\$855,673.91	\$0.00
314000 Telefonía tradicional	\$75,163.04	\$0.00	\$45,555.20	\$14,235.52	\$15,372.32	\$0.00	\$0.00	\$0.00	\$0.00	\$0.00	\$0.00	\$0.00	\$0.00	\$75,163.04	\$0.00
314001 PAGO POR TELEFONIA TRADICIONAL	\$75,163.04	\$0.00	\$45,555.20	\$14,235.52	\$15,372.32	\$0.00	\$0.00	\$0.00	\$0.00	\$0.00	\$0.00	\$0.00	\$0.00	\$75,163.04	\$0.00
315000 Telefonía celular	\$3,400.01	\$0.00	\$0.00	\$0.00	\$15,372.32	\$0.00	\$0.00	\$0.00	\$0.00	\$1,300.01	\$0.00	\$999.99	\$400.00	\$75,163.04	\$0.00
315001 PAGO POR TELEFONIA CELULAR	\$3,400.01	\$0.00	\$0.00	\$0.00	\$15,372.32	\$0.00	\$0.00	\$0.00	\$0.00	\$1,300.01	\$0.00	\$999.99	\$400.00	\$75,163.04	\$0.00
317000 Servicios de acceso de Internet, redes y pr	\$90,773.63	\$29,000.00	\$30,336.81	\$11,136.80	\$29,000.00	\$700.02	\$200.00	\$0.00	\$400.01	\$0.00	\$0.00	\$0.00	\$400.00	\$90,773.63	\$0.00
317001 Servicios de Conducción de Señales Analk	\$90,773.63	\$29,000.00	\$30,336.81	\$11,136.80	\$29,000.00	\$700.02	\$200.00	\$0.00	\$400.01	\$0.00	\$0.00	\$0.00	\$400.00	\$90,773.63	\$0.00
318000 Servicios postales y telegráficos	\$1,040.00	\$0.00	\$650.00	\$0.00	\$0.00	\$0.00	\$0.00	\$0.00	\$400.00	\$0.00	\$0.00	\$0.00	\$0.00	\$1,040.00	\$0.00
318001 PAGO POR SERVICIOS POSTALES Y TE	\$1,040.00	\$0.00	\$650.00	\$0.00	\$0.00	\$0.00	\$0.00	\$0.00	\$400.00	\$0.00	\$0.00	\$0.00	\$0.00	\$1,040.00	\$0.00
319000 Servicios integrales y otros servicios	\$24,955.00	\$0.00	\$0.00	\$0.00	\$24,955.00	\$0.00	\$0.00	\$0.00	\$0.00	\$0.00	\$0.00	\$0.00	\$0.00	\$24,955.00	\$0.00
319001 Servicios integrales y otros servicios	\$24,955.00	\$0.00	\$0.00	\$0.00	\$24,955.00	\$0.00	\$0.00	\$0.00	\$0.00	\$0.00	\$0.00	\$0.00	\$0.00	\$24,955.00	\$0.00
320000 Servicios de arrendamiento	\$1,010,489.27	\$42,426.80	\$123,313.60	\$49,810.20	\$49,920.40	\$199,875.76	\$67,419.00	\$123,127.24	\$69,312.32	\$68,703.60	\$60,890.72	\$67,525.92	\$68,163.71	\$1,010,489.27	\$0.00
322000 Arrendamiento de edificios	\$823,101.92	\$12,000.00	\$75,600.00	\$43,900.00	\$43,900.00	\$87,673.60	\$43,900.00	\$81,409.44	\$52,654.72	\$43,900.00	\$52,654.72	\$52,654.72	\$52,654.72	\$823,101.92	\$0.00
322003 PAGO POR ARRENDAMIENTO DEL EDIF	\$823,101.92	\$12,000.00	\$75,600.00	\$43,900.00	\$43,900.00	\$87,673.60	\$43,900.00	\$81,409.44	\$52,654.72	\$43,900.00	\$52,654.72	\$52,654.72	\$52,654.72	\$823,101.92	\$0.00
322006 PAGO POR ARRENDAMIENTO DE BODE	\$382,800.00	\$0.00	\$63,800.00	\$31,900.00	\$31,900.00	\$43,773.60	\$0.00	\$17,509.44	\$8,754.72	\$0.00	\$8,754.72	\$8,754.72	\$8,754.72	\$382,800.00	\$0.00
322007 ARRENDAMIENTO DE CAIC	\$144,000.00	\$12,000.00	\$12,000.00	\$12,000.00	\$12,000.00	\$12,000.00	\$12,000.00	\$12,000.00	\$12,000.00	\$12,000.00	\$12,000.00	\$12,000.00	\$12,000.00	\$144,000.00	\$0.00
323000 Arrendamiento de mobiliario y equipo de a	\$356,015.59	\$30,426.80	\$47,513.60	\$5,910.20	\$8,020.40	\$106,244.40	\$23,519.00	\$61,717.60	\$16,657.60	\$13,989.60	\$8,236.00	\$14,871.20	\$20,908.99	\$356,015.59	\$0.00





Ucr. supervisor  
Rep. rpt/AnalíticoPresupuestoEgresos\_FF

**Municipio de Huichapan**  
**Hidalgo**  
**Analítico Mensual de Egresos Pagados por Fuente de Financiamiento al 31/dic./2023**  
(Cifras en pesos y centavos)

Fecha y hora de impresión  
12/abr./2024  
01:50 p. m.

Objeto del Gasto	Presupuesto Vigente	Ene	Feb	Mar	Abr	May	Jun	Jul	Ago	Sep	Oct	Nov	Dic	Total	Diferencia (Vigente - Total)
323001 PAGO POR ARRENDAMIENTO DE MOBI	\$356,015.59	\$30,426.80	\$47,513.60	\$5,910.20	\$6,020.40	\$106,244.40	\$23,519.00	\$61,717.80	\$16,657.60	\$13,989.60	\$8,236.00	\$14,871.20	\$20,908.99	\$356,015.59	\$0.00
325000 Arrendamiento de equipo de transporte	\$3,100.00	\$0.00	\$0.00	\$0.00	\$0.00	\$0.00	\$0.00	\$0.00	\$0.00	\$3,100.00	\$0.00	\$0.00	\$0.00	\$3,100.00	\$0.00
325001 PAGO POR ARRENDAMIENTO DE EQUIP	\$3,100.00	\$0.00	\$0.00	\$0.00	\$0.00	\$0.00	\$0.00	\$0.00	\$0.00	\$3,100.00	\$0.00	\$0.00	\$0.00	\$3,100.00	\$0.00
326000 Arrendamiento de maquinaria, otros equip	\$7,714.00	\$0.00	\$0.00	\$0.00	\$0.00	\$0.00	\$0.00	\$0.00	\$0.00	\$7,714.00	\$0.00	\$0.00	\$0.00	\$7,714.00	\$0.00
326001 PAGO POR ARRENDAMIENTO DE MAQL	\$7,714.00	\$0.00	\$0.00	\$0.00	\$0.00	\$0.00	\$0.00	\$0.00	\$0.00	\$7,714.00	\$0.00	\$0.00	\$0.00	\$7,714.00	\$0.00
327000 Arrendamiento de activos intangibles	\$20,557.76	\$0.00	\$0.00	\$0.00	\$0.00	\$5,957.76	\$0.00	\$0.00	\$0.00	\$0.00	\$0.00	\$0.00	\$14,600.00	\$20,557.76	\$0.00
327001 Arrendamiento de activos intangibles	\$20,557.76	\$0.00	\$0.00	\$0.00	\$0.00	\$5,957.76	\$0.00	\$0.00	\$0.00	\$0.00	\$0.00	\$0.00	\$14,600.00	\$20,557.76	\$0.00
330000 Servicios profesionales, científicos, técni	\$2,119,154.11	\$34,649.48	\$108,628.07	\$189,429.84	\$292,437.51	\$55,518.19	\$67,020.14	\$77,020.14	\$464,825.58	\$347,217.76	\$83,704.23	\$342,318.47	\$86,359.63	\$2,119,154.11	\$0.00
331000 Servicios legales, de contabilidad, auditori	\$32,700.00	\$22,878.00	\$0.00	\$0.00	\$0.00	\$944.00	\$8,878.00	\$0.00	\$0.00	\$0.00	\$0.00	\$0.00	\$0.00	\$32,700.00	\$0.00
331002 PAGO POR SERVICIOS DE CONTABILID	\$32,700.00	\$22,878.00	\$0.00	\$0.00	\$0.00	\$944.00	\$8,878.00	\$0.00	\$0.00	\$0.00	\$0.00	\$0.00	\$0.00	\$32,700.00	\$0.00
331003 Servicios de Consultoría	\$944.00	\$0.00	\$0.00	\$0.00	\$0.00	\$944.00	\$0.00	\$0.00	\$0.00	\$0.00	\$0.00	\$0.00	\$0.00	\$944.00	\$0.00
333000 Servicios de consultoría administrativa, p	\$250.00	\$0.00	\$0.00	\$0.00	\$0.00	\$0.00	\$250.00	\$0.00	\$0.00	\$0.00	\$0.00	\$0.00	\$0.00	\$250.00	\$0.00
333001 PAGO POR SERVICIOS DE CONSULTO	\$250.00	\$0.00	\$0.00	\$0.00	\$0.00	\$0.00	\$250.00	\$0.00	\$0.00	\$0.00	\$0.00	\$0.00	\$0.00	\$250.00	\$0.00
334000 Servicios de capacitación	\$172,209.08	\$0.00	\$0.00	\$0.00	\$0.00	\$0.00	\$0.00	\$0.00	\$170,404.00	\$0.00	\$0.00	\$0.00	\$0.00	\$250.00	\$0.00
334001 PAGO POR SERVICIOS DE CAPACITACI	\$172,209.08	\$0.00	\$0.00	\$0.00	\$0.00	\$0.00	\$0.00	\$0.00	\$170,404.00	\$0.00	\$0.00	\$0.00	\$0.00	\$250.00	\$0.00
336000 Servicios de apoyo administrativo, fotocopi	\$720,139.89	\$11,671.48	\$99,248.07	\$56,493.84	\$67,682.97	\$51,670.19	\$58,117.21	\$77,020.14	\$61,923.58	\$58,917.76	\$1,805.08	\$0.00	\$0.00	\$720,139.89	\$0.00
336001 PAGO POR SERVICIOS DE FOTOCOPIA	\$549,381.37	\$0.00	\$61,339.40	\$42,897.08	\$50,348.43	\$37,759.23	\$44,534.04	\$45,001.63	\$49,189.23	\$46,280.29	\$61,899.15	\$67,415.87	\$46,079.63	\$720,139.89	\$0.00
336004 PAGO POR SERVICIO DE ADMINISTRACI	\$170,758.52	\$11,671.48	\$17,908.67	\$13,598.78	\$17,334.54	\$13,910.96	\$13,583.17	\$33,988.51	\$12,734.35	\$12,637.47	\$0.00	\$23,392.59	\$0.00	\$170,758.52	\$0.00
339000 Servicios profesionales, científicos y técni	\$1,193,855.14	\$0.00	\$9,280.00	\$132,936.00	\$214,754.54	\$2,904.00	\$0.00	\$0.00	\$232,498.00	\$286,300.00	\$0.00	\$0.00	\$38,280.00	\$1,193,855.14	\$0.00
339001 PAGO POR SERVICIOS PROFESIONALE	\$1,173,343.14	\$0.00	\$9,280.00	\$132,936.00	\$194,242.54	\$2,904.00	\$0.00	\$0.00	\$232,498.00	\$286,300.00	\$0.00	\$0.00	\$38,280.00	\$1,173,343.14	\$0.00
339003 Prestación de Servicios Profesionales	\$20,512.00	\$0.00	\$0.00	\$0.00	\$20,512.00	\$0.00	\$0.00	\$0.00	\$0.00	\$0.00	\$0.00	\$0.00	\$0.00	\$20,512.00	\$0.00
340000 Servicios financieros, bancarios y comer	\$482,634.63	\$16,211.86	\$53,382.64	\$251,291.71	\$793.84	\$1,669.24	\$9,916.26	\$14,491.32	\$29,413.63	\$1,013.78	\$3,626.20	\$96,981.25	\$1,945.00	\$482,634.63	\$0.00
341000 Servicios financieros y bancarios	\$13,712.24	\$3,291.86	\$0.00	\$170.04	\$43.84	\$1,669.24	\$727.12	\$0.69	\$0.00	\$0.00	\$3,626.20	\$2,339.25	\$1,945.00	\$13,712.24	\$0.00
341001 Servicios financieros y Bancarios	\$9,427.30	\$3,291.86	\$0.00	\$170.04	\$43.84	\$1,669.24	\$727.12	\$0.00	\$0.00	\$0.00	\$3,626.20	\$0.00	\$0.00	\$9,427.30	\$0.00
341002 Comisiones Bancarias	\$4,284.94	\$0.00	\$0.00	\$0.00	\$0.00	\$0.00	\$0.00	\$0.69	\$0.00	\$0.00	\$0.00	\$2,339.25	\$1,945.00	\$4,284.94	\$0.00
345000 Seguro de bienes patrimoniales	\$348,513.69	\$12,920.00	\$48,799.26	\$251,121.67	\$0.00	\$0.00	\$0.00	\$14,490.63	\$13,860.13	\$0.00	\$0.00	\$7,322.00	\$0.00	\$348,513.69	\$0.00
345001 PAGO DE SEGUROS DE BIENES PATRI	\$348,513.69	\$12,920.00	\$48,799.26	\$251,121.67	\$0.00	\$0.00	\$0.00	\$14,490.63	\$13,860.13	\$0.00	\$0.00	\$7,322.00	\$0.00	\$348,513.69	\$0.00
347000 Fletes y manobras	\$113,121.52	\$0.00	\$4,583.38	\$0.00	\$750.00	\$0.00	\$9,188.14	\$0.00	\$9,280.00	\$0.00	\$0.00	\$0.00	\$0.00	\$348,513.69	\$0.00
347001 PAGO DE FLETES Y MANIOBRAS	\$113,121.52	\$0.00	\$4,583.38	\$0.00	\$750.00	\$0.00	\$9,188.14	\$0.00	\$9,280.00	\$0.00	\$0.00	\$0.00	\$0.00	\$348,513.69	\$0.00
349000 Servicios financieros, bancarios y comer	\$7,287.18	\$0.00	\$0.00	\$0.00	\$0.00	\$0.00	\$0.00	\$0.00	\$6,273.40	\$1,013.78	\$0.00	\$0.00	\$0.00	\$7,287.18	\$0.00
349001 Servicios financieros, bancarios y comer	\$7,287.18	\$0.00	\$0.00	\$0.00	\$0.00	\$0.00	\$0.00	\$0.00	\$6,273.40	\$1,013.78	\$0.00	\$0.00	\$0.00	\$7,287.18	\$0.00
350000 Servicios de instalación, reparación, man	\$1,685,752.33	\$268,465.68	\$190,321.01	\$60,714.66	\$175,609.25	\$121,410.75	\$127,261.95	\$188,817.02	\$165,537.96	\$68,147.39	\$119,862.58	\$57,995.00	\$141,619.08	\$1,685,752.33	\$0.00
351000 Conservación y mantenimiento menor de i	\$9,360.02	\$0.00	\$0.00	\$0.00	\$0.00	\$0.00	\$0.00	\$9,000.00	\$0.00	\$0.00	\$0.00	\$0.00	\$360.02	\$9,360.02	\$0.00
351001 CONSERVACION Y MANTENIMIENTO DE	\$9,360.02	\$0.00	\$0.00	\$0.00	\$0.00	\$0.00	\$0.00	\$9,000.00	\$0.00	\$0.00	\$0.00	\$0.00	\$360.02	\$9,360.02	\$0.00
352000 Instalación, reparación y mantenimiento de	\$57,189.00	\$0.00	\$36,424.00	\$0.00	\$0.00	\$0.00	\$0.00	\$0.00	\$8,844.00	\$0.00	\$13,456.00	\$465.00	\$0.00	\$57,189.00	\$0.00
352001 PAGO POR INSTALACION, REPARACIÓ	\$57,189.00	\$0.00	\$36,424.00	\$0.00	\$0.00	\$0.00	\$0.00	\$0.00	\$8,844.00	\$0.00	\$13,456.00	\$465.00	\$0.00	\$57,189.00	\$0.00
355000 Reparación y mantenimiento de equipo de	\$450,024.05	\$83,211.28	\$32,600.02	\$32,256.67	\$88,720.25	\$22,084.75	\$14,005.47	\$32,533.82	\$29,893.16	\$19,274.19	\$46,554.18	\$8,233.20	\$40,657.06	\$450,024.05	\$0.00
355001 PAGO POR REPARACIÓN Y MANTENIMI	\$450,024.05	\$83,211.28	\$32,600.02	\$32,256.67	\$88,720.25	\$22,084.75	\$14,005.47	\$32,533.82	\$29,893.16	\$19,274.19	\$46,554.18	\$8,233.20	\$40,657.06	\$450,024.05	\$0.00
357000 Instalación, reparación y mantenimiento de	\$878,419.66	\$158,214.40	\$99,256.99	\$6,417.99	\$84,849.00	\$73,209.20	\$91,216.48	\$121,002.00	\$101,885.60	\$25,786.00	\$36,896.00	\$26,864.00	\$72,862.00	\$878,419.66	\$0.00
357001 PAGO POR INSTALACIÓN REPARACIÓN	\$831,024.66	\$153,514.40	\$96,606.99	\$5,817.99	\$86,724.00	\$73,209.20	\$86,152.48	\$119,602.00	\$99,365.60	\$18,000.00	\$29,668.00	\$23,664.00	\$68,672.00	\$831,024.66	\$0.00





Usr. supervisor  
Rep: rptAnaliticoPresupuestoEgresos\_FF

# Municipio de Huichapan

Hidalgo

## Analitico Mensual de Egresos Pagados por Fuente de Financiamiento al 31/dic./2023

(Cuentas con Movimientos)

(Cifras en pesos y centavos)

Fecha y hora de impresión  
12/abr./2024  
01:50 p. m.

Objeto del Gasto	Presupuesto Vigente	Ene	Feb	Mar	Abr	May	Jun	Jul	Ago	Sep	Oct	Nov	Dic	Total	Diferencia (Vigente - Total)
357002 PAGO POR INSTALACION, REPARACIOI	\$47,395.00	\$4,700.00	\$2,650.00	\$600.00	\$8,125.00	\$0.00	\$5,064.00	\$1,400.00	\$2,500.00	\$7,766.00	\$7,200.00	\$3,200.00	\$4,190.00	\$47,395.00	\$0.00
358000 Servicios de limpieza y manejo de desech	\$26,279.60	\$5,000.00	\$0.00	\$0.00	\$0.00	\$4,076.80	\$0.00	\$4,241.20	\$4,895.20	\$1,087.20	\$916.40	\$382.80	\$5,700.00	\$26,279.60	\$0.00
358001 PAGO POR SERVICIOS DE LIMPIEZA	\$18,684.40	\$5,000.00	\$0.00	\$0.00	\$0.00	\$4,076.80	\$0.00	\$4,241.20	\$0.00	\$1,087.20	\$916.40	\$382.80	\$3,000.00	\$18,684.40	\$0.00
358003 SERVICIO DE LIMPIEZA Y MANEJO DE L	\$7,595.20	\$0.00	\$0.00	\$0.00	\$0.00	\$0.00	\$0.00	\$0.00	\$4,895.20	\$0.00	\$0.00	\$0.00	\$2,700.00	\$7,595.20	\$0.00
359000 Servicios de jardineria y fumigacion	\$264,480.00	\$22,040.00	\$22,040.00	\$22,040.00	\$22,040.00	\$22,040.00	\$22,040.00	\$22,040.00	\$22,040.00	\$22,040.00	\$22,040.00	\$22,040.00	\$22,040.00	\$264,480.00	\$0.00
359001 PAGO POR SERVICIO DE FUMIGACION	\$264,480.00	\$22,040.00	\$22,040.00	\$22,040.00	\$22,040.00	\$22,040.00	\$22,040.00	\$22,040.00	\$22,040.00	\$22,040.00	\$22,040.00	\$22,040.00	\$22,040.00	\$264,480.00	\$0.00
360000 Servicios de comunicacion social y publi	\$367,382.10	\$66,204.60	\$11,602.53	\$9,257.96	\$10,440.00	\$10,620.51	\$4,834.77	\$66,933.80	\$41,759.53	\$11,234.60	\$8,263.84	\$45,885.96	\$30,344.00	\$367,382.10	\$0.00
361000 Difusion por radio, television y otros medio	\$367,382.10	\$66,204.60	\$11,602.53	\$9,257.96	\$10,440.00	\$10,620.51	\$4,834.77	\$66,933.80	\$41,759.53	\$11,234.60	\$8,263.84	\$45,885.96	\$30,344.00	\$367,382.10	\$0.00
361001 PAGO DE DIFUSION POR RADIO TELEV	\$157,344.59	\$7,029.60	\$11,602.53	\$9,257.96	\$10,440.00	\$10,440.00	\$7,373.77	\$30,365.80	\$41,759.53	\$11,234.60	\$8,263.84	\$9,576.96	\$0.00	\$157,344.59	\$0.00
361002 Impresiones y Publicaciones Oficiales	\$210,037.51	\$59,175.00	\$0.00	\$0.00	\$0.00	\$180.51	\$47,461.00	\$36,568.00	\$0.00	\$0.00	\$0.00	\$36,308.00	\$0.00	\$210,037.51	\$0.00
370000 Servicios de traslado y viaticos	\$297,677.49	\$14,574.68	\$14,029.51	\$14,029.51	\$35,379.89	\$16,547.84	\$9,588.03	\$22,974.53	\$16,537.50	\$27,175.20	\$13,895.63	\$88,630.47	\$24,386.55	\$297,677.49	\$0.00
375000 Viaticos en el pais	\$204,901.01	\$12,048.04	\$14,029.51	\$13,657.66	\$12,336.82	\$13,297.84	\$9,588.03	\$19,574.53	\$10,537.46	\$9,925.19	\$13,895.63	\$54,251.47	\$21,758.83	\$204,901.01	\$0.00
375001 PAGO DE VIATICOS AL PERSONAL	\$204,901.01	\$12,048.04	\$14,029.51	\$13,657.66	\$12,336.82	\$13,297.84	\$9,588.03	\$19,574.53	\$10,537.46	\$9,925.19	\$13,895.63	\$54,251.47	\$21,758.83	\$204,901.01	\$0.00
379000 Otros servicios de traslado y hospedaje	\$92,776.48	\$2,526.64	\$0.00	\$0.00	\$23,043.07	\$3,250.00	\$0.00	\$3,400.00	\$5,000.04	\$17,250.01	\$0.00	\$34,379.00	\$2,627.72	\$92,776.48	\$0.00
379001 PAGO POR OTROS SERVICIOS DE TRA	\$92,776.48	\$2,526.64	\$0.00	\$0.00	\$23,043.07	\$3,250.00	\$0.00	\$3,400.00	\$5,000.04	\$17,250.01	\$0.00	\$34,379.00	\$2,627.72	\$92,776.48	\$0.00
380000 Servicios oficiales	\$7,321,727.21	\$64,507.04	\$41,801.96	\$115,573.70	\$5,483,284.52	\$459,129.06	\$130,273.36	\$140,024.09	\$148,030.01	\$99,944.83	\$76,079.93	\$139,520.71	\$403,564.00	\$7,321,727.21	\$0.00
381000 Gastos de ceremonial	\$3,430.00	\$0.00	\$0.00	\$0.00	\$0.00	\$0.00	\$0.00	\$0.00	\$0.00	\$3,430.00	\$0.00	\$0.00	\$0.00	\$3,430.00	\$0.00
381001 PAGO DE GASTOS DE CEREMONIAL	\$3,430.00	\$0.00	\$0.00	\$0.00	\$0.00	\$0.00	\$0.00	\$0.00	\$0.00	\$3,430.00	\$0.00	\$0.00	\$0.00	\$3,430.00	\$0.00
382000 Gastos de orden social y cultural	\$275,969.14	\$5,974.00	\$27,749.96	\$3,306.00	\$17,735.59	\$35,613.00	\$67,568.92	\$14,256.00	\$41,644.00	\$4,605.20	\$28,916.67	\$20,368.40	\$8,231.40	\$275,969.14	\$0.00
382001 PAGO DE GASTOS DE ORDEN SOCIAL	\$275,969.14	\$5,974.00	\$27,749.96	\$3,306.00	\$17,735.59	\$35,613.00	\$67,568.92	\$14,256.00	\$41,644.00	\$4,605.20	\$28,916.67	\$20,368.40	\$8,231.40	\$275,969.14	\$0.00
384000 Exposiciones	\$7,042,328.07	\$78,533.04	\$14,052.00	\$112,267.70	\$5,465,548.93	\$423,516.06	\$62,708.09	\$125,768.09	\$108,366.01	\$91,909.63	\$47,163.28	\$119,152.31	\$395,322.60	\$7,042,328.07	\$0.00
384001 PAGO POR FESTIVIDADES PUBLICAS	\$1,395,760.33	\$78,533.04	\$14,052.00	\$112,267.70	\$5,465,548.93	\$423,516.06	\$62,708.09	\$125,768.09	\$108,366.01	\$91,909.63	\$47,163.28	\$119,152.31	\$395,322.60	\$7,042,328.07	\$0.00
384002 PAGO POR FERIAS Y EXPOSICIONES	\$5,496,568.08	\$0.00	\$0.00	\$0.00	\$0.00	\$0.00	\$0.00	\$0.00	\$0.00	\$0.00	\$0.00	\$0.00	\$1,500.00	\$5,496,568.08	\$0.00
384004 Fiestas Patrias	\$74,847.63	\$0.00	\$0.00	\$0.00	\$0.00	\$0.00	\$0.00	\$0.00	\$0.00	\$74,847.63	\$0.00	\$0.00	\$0.00	\$74,847.63	\$0.00
384005 Celebración y eventos día de muertos	\$65,332.03	\$0.00	\$0.00	\$0.00	\$0.00	\$0.00	\$0.00	\$0.00	\$0.00	\$0.00	\$22,040.00	\$45,292.03	\$0.00	\$65,332.03	\$0.00
384007 Festival Abundio Martínez	\$10,000.00	\$0.00	\$0.00	\$0.00	\$0.00	\$0.00	\$0.00	\$0.00	\$0.00	\$0.00	\$10,000.00	\$0.00	\$0.00	\$10,000.00	\$0.00
390000 Otros servicios generales	\$1,007,840.22	\$4,186.81	\$276,401.81	\$141,109.31	\$136,412.62	\$140,666.00	\$139,659.92	\$140,176.00	\$28,244.00	\$188.75	\$0.00	\$0.00	\$1,896.00	\$1,007,840.22	\$0.00
391000 Servicios funerarios y de cementerios	\$25,000.00	\$0.00	\$0.00	\$0.00	\$0.00	\$0.00	\$0.00	\$0.00	\$25,000.00	\$0.00	\$0.00	\$0.00	\$0.00	\$25,000.00	\$0.00
391001 Servicios funerarios y de cementerios	\$25,000.00	\$0.00	\$0.00	\$0.00	\$0.00	\$0.00	\$0.00	\$0.00	\$25,000.00	\$0.00	\$0.00	\$0.00	\$0.00	\$25,000.00	\$0.00
392000 Impuestos y derechos	\$162,051.00	\$0.00	\$142,010.00	\$8,360.00	\$0.00	\$4,381.00	\$5,291.00	\$0.00	\$2,113.00	\$0.00	\$0.00	\$0.00	\$1,896.00	\$162,051.00	\$0.00
392002 PAGO DE TENENCIAS	\$162,051.00	\$0.00	\$142,010.00	\$8,360.00	\$0.00	\$4,381.00	\$5,291.00	\$0.00	\$2,113.00	\$0.00	\$0.00	\$0.00	\$1,896.00	\$162,051.00	\$0.00
398000 Impuesto sobre nóminas y otros que se de	\$803,111.00	\$0.00	\$130,340.00	\$131,117.00	\$132,069.00	\$136,285.00	\$133,124.00	\$140,176.00	\$0.00	\$0.00	\$0.00	\$0.00	\$0.00	\$803,111.00	\$0.00
398001 PAGO DE IMPUESTOS SOBRE NOMINA	\$803,111.00	\$0.00	\$130,340.00	\$131,117.00	\$132,069.00	\$136,285.00	\$133,124.00	\$140,176.00	\$0.00	\$0.00	\$0.00	\$0.00	\$0.00	\$803,111.00	\$0.00
398002 Otros servicios generales	\$17,676.22	\$4,185.91	\$4,051.81	\$3,632.31	\$3,343.52	\$0.00	\$1,144.92	\$0.00	\$1,131.00	\$188.75	\$0.00	\$0.00	\$0.00	\$17,676.22	\$0.00
398006 SERVICIOS ADMINISTRATIVOS ( VALES	\$4,591.86	\$0.00	\$1,167.54	\$0.00	\$1,146.40	\$0.00	\$1,144.92	\$0.00	\$1,131.00	\$188.75	\$0.00	\$0.00	\$0.00	\$4,591.86	\$0.00
398007 SERVICIOS ADMINISTRATIVOS (COBRO	\$13,086.36	\$4,185.91	\$2,884.27	\$3,632.31	\$2,195.12	\$0.00	\$0.00	\$0.00	\$0.00	\$188.75	\$0.00	\$0.00	\$0.00	\$13,086.36	\$0.00
400000 TRANSFERENCIAS, ASIGNACIONES	\$5,816,673.80	\$114,266.85	\$260,723.43	\$334,337.90	\$1,360,819.30	\$338,571.24	\$577,611.38	\$438,315.64	\$303,929.07	\$417,433.42	\$377,714.72	\$790,349.16	\$512,702.89	\$5,816,673.80	\$0.00
420000 Transferencias al resto del sector público	\$960,000.00	\$0.00	\$0.00	\$0.00	\$960,000.00	\$0.00	\$0.00	\$0.00	\$0.00	\$0.00	\$0.00	\$0.00	\$0.00	\$960,000.00	\$0.00
421000 Transferencias otorgadas a organismos en	\$960,000.00	\$0.00	\$0.00	\$0.00	\$960,000.00	\$0.00	\$0.00	\$0.00	\$0.00	\$0.00	\$0.00	\$0.00	\$0.00	\$960,000.00	\$0.00
421006 Aportación Programa Proagua CEAA-109E	\$960,000.00	\$0.00	\$0.00	\$0.00	\$960,000.00	\$0.00	\$0.00	\$0.00	\$0.00	\$0.00	\$0.00	\$0.00	\$0.00	\$960,000.00	\$0.00





Utr: supervisor  
Rep: rptAnaliticoPresupuestoEgresos\_FF

**Municipio de Huichapan**  
**Hidalgo**  
**Analitico Mensual de Egresos Pagados por Fuente de Financiamiento al 31/dic./2023**  
(Cuentas con Movimientos)  
(Cifras en pesos y centavos)

Fecha y hora de Impresión 12/abr./2024 01:50 p. m.

Objeto del Gasto	Presupuesto Vigente	Ene	Feb	Mar	Abr	May	Jun	Jul	Ago	Sep	Oct	Nov	Dic	Total	Diferencia (Vigente - Total)
440000 Ayudas sociales	\$4,768,784.80	\$114,265.85	\$250,723.43	\$334,337.90	\$400,819.30	\$338,571.24	\$577,611.38	\$438,315.64	\$303,828.07	\$417,433.42	\$377,714.72	\$703,460.16	\$512,702.69	\$4,768,784.80	\$0.00
441000 Ayudas sociales a personas	\$524,162.24	\$43,355.75	\$47,808.51	\$30,298.70	\$41,723.88	\$48,601.33	\$40,070.00	\$37,397.30	\$89,656.76	\$12,994.15	\$33,045.42	\$55,975.02	\$43,235.42	\$524,162.24	\$0.00
441001 PAGO POR AYUDAS PARA GASTOS DE	\$6,738.16	\$1,000.00	\$0.00	\$0.00	\$0.00	\$0.00	\$0.00	\$2,000.00	\$0.00	\$3,000.00	\$0.00	\$0.00	\$738.16	\$6,738.16	\$0.00
441002 PAGO POR AYUDAS A PERSONAS DE E	\$226,748.66	\$24,101.35	\$20,426.08	\$16,263.90	\$16,341.86	\$16,037.34	\$13,432.00	\$5,700.00	\$68,815.72	\$457.00	\$8,654.42	\$13,473.50	\$23,045.47	\$226,748.66	\$0.00
441003 PAGO DE AYUDAS PARA SERVICIOS Y	\$215,986.17	\$13,972.93	\$26,382.43	\$2,100.00	\$17,881.98	\$29,315.99	\$20,638.00	\$23,405.30	\$16,721.04	\$6,109.15	\$17,991.00	\$25,645.50	\$15,832.84	\$215,986.17	\$0.00
441004 PAGO DE AYUDAS PARA ACTIVIDADES	\$74,679.25	\$4,281.47	\$1,000.00	\$1,934.80	\$7,500.01	\$3,248.00	\$6,000.00	\$6,292.00	\$4,120.00	\$3,428.00	\$6,400.00	\$16,856.02	\$3,618.95	\$74,679.25	\$0.00
442001 PAGO DE BECAS A ESTUDIANTES	\$654,000.00	\$0.00	\$60,950.00	\$47,800.00	\$82,300.00	\$48,200.00	\$78,300.00	\$0.00	\$36,600.00	\$49,600.00	\$67,800.00	\$51,200.00	\$91,250.00	\$654,000.00	\$0.00
443000 Ayudas sociales a instituciones de enseña	\$1,010,661.28	\$23,106.00	\$69,575.62	\$108,141.12	\$176,556.33	\$89,431.33	\$218,605.83	\$76,512.00	\$38,600.00	\$32,012.98	\$61,681.73	\$107,966.03	\$87,170.31	\$1,010,661.28	\$0.00
443002 PAGO DE AYUDAS A EDUCACIÓN PREE	\$174,056.59	\$1,741.00	\$29,488.62	\$8,173.94	\$6,648.58	\$15,608.00	\$6,047.03	\$5,960.00	\$8,620.00	\$12,705.98	\$6,715.53	\$2,219.00	\$22,318.91	\$174,056.59	\$0.00
443003 PAGO DE AYUDAS A EDUCACIÓN PRIM	\$430,845.46	\$21,365.00	\$26,173.00	\$71,187.18	\$53,198.96	\$39,347.53	\$6,346.50	\$31,248.00	\$38,895.89	\$6,500.00	\$31,041.20	\$74,729.31	\$30,811.89	\$430,845.46	\$0.00
443004 PAGO DE AYUDAS A EDUCACIÓN SECL	\$284,760.56	\$0.00	\$2,500.00	\$7,800.00	\$4,000.00	\$33,428.80	\$128,772.20	\$28,110.00	\$3,100.00	\$6,807.00	\$23,925.00	\$18,730.06	\$7,697.50	\$284,760.56	\$0.00
443005 PAGO DE AYUDAS A EDUCACIÓN MEDI-	\$130,192.88	\$0.00	\$11,404.00	\$20,980.00	\$10,686.00	\$1,047.00	\$27,440.10	\$8,810.00	\$11,086.11	\$0.00	\$0.00	\$12,287.68	\$26,452.01	\$130,192.88	\$0.00
445000 Ayudas sociales a instituciones sin fines de	\$2,580,961.28	\$47,804.10	\$52,389.30	\$148,098.08	\$200,239.09	\$152,338.58	\$240,635.55	\$324,406.34	\$117,670.31	\$322,826.29	\$195,187.57	\$488,319.11	\$291,046.96	\$2,580,961.28	\$0.00
445001 PAGO DE AYUDA A INSTITUCIONES Y C	\$256,615.02	\$8,568.50	\$8,460.00	\$25,667.83	\$13,680.00	\$26,917.70	\$13,174.60	\$3,698.00	\$28,079.02	\$19,180.03	\$20,057.00	\$51,716.63	\$37,415.71	\$256,615.02	\$0.00
445002 PAGO DE APOYO A COMUNIDADES	\$2,324,346.26	\$39,235.60	\$45,929.30	\$122,430.25	\$186,559.09	\$125,420.88	\$227,460.95	\$320,708.34	\$89,591.29	\$303,646.26	\$175,130.57	\$436,602.48	\$253,631.25	\$2,324,346.26	\$0.00
450000 Pensiones y jubilaciones	\$86,889.00	\$0.00	\$0.00	\$0.00	\$0.00	\$0.00	\$0.00	\$0.00	\$0.00	\$0.00	\$0.00	\$86,889.00	\$0.00	\$86,889.00	\$0.00
459001 Otras pensiones y jubilaciones	\$86,889.00	\$0.00	\$0.00	\$0.00	\$0.00	\$0.00	\$0.00	\$0.00	\$0.00	\$0.00	\$0.00	\$86,889.00	\$0.00	\$86,889.00	\$0.00
500000 BIENES MUEBLES, INMUEBLES E IN	\$881,666.85	\$0.00	\$220,438.00	\$211,992.40	\$28,999.00	\$166,712.99	\$90,000.01	\$26,100.00	\$70,004.45	\$0.00	\$0.00	\$67,420.00	\$0.00	\$881,666.85	\$0.00
510000 Mobiliario y equipo de administración	\$392,562.39	\$0.00	\$166,588.00	\$73,392.40	\$28,999.00	\$15,098.99	\$44,915.01	\$26,100.00	\$18,888.99	\$0.00	\$0.00	\$21,570.00	\$0.00	\$392,562.39	\$0.00
511000 Muebles de oficina y estantería	\$17,900.01	\$0.00	\$0.00	\$0.00	\$0.00	\$0.00	\$17,900.01	\$0.00	\$0.00	\$0.00	\$0.00	\$0.00	\$0.00	\$17,900.01	\$0.00
515001 ADQUISICIÓN DE MUEBLES DE OFICINP	\$17,900.01	\$0.00	\$0.00	\$0.00	\$0.00	\$0.00	\$17,900.01	\$0.00	\$0.00	\$0.00	\$0.00	\$0.00	\$0.00	\$17,900.01	\$0.00
515000 Equipo de cómputo y de tecnología de la i	\$300,944.00	\$0.00	\$166,588.00	\$50,059.02	\$28,999.00	\$6,488.99	\$0.00	\$11,330.00	\$15,898.99	\$0.00	\$0.00	\$21,570.00	\$0.00	\$300,944.00	\$0.00
515001 ADQUISICIÓN DE EQUIPO DE COMPUTC	\$300,944.00	\$0.00	\$166,588.00	\$50,059.02	\$28,999.00	\$6,488.99	\$0.00	\$11,330.00	\$15,898.99	\$0.00	\$0.00	\$21,570.00	\$0.00	\$300,944.00	\$0.00
519000 Otros mobiliarios y equipos de administrac	\$73,718.38	\$0.00	\$0.00	\$23,333.38	\$0.00	\$8,600.00	\$27,015.00	\$14,770.00	\$0.00	\$0.00	\$0.00	\$0.00	\$0.00	\$73,718.38	\$0.00
519001 Otros Mobiliarios y Equipo de Administraci	\$73,718.38	\$0.00	\$0.00	\$23,333.38	\$0.00	\$8,600.00	\$27,015.00	\$14,770.00	\$0.00	\$0.00	\$0.00	\$0.00	\$0.00	\$73,718.38	\$0.00
520000 Mobiliario y equipo educacional y recreat	\$49,029.00	\$0.00	\$0.00	\$0.00	\$0.00	\$0.00	\$28,865.00	\$0.00	\$0.00	\$0.00	\$0.00	\$0.00	\$0.00	\$49,029.00	\$0.00
521000 Equipos y aparatos audiovisuales	\$49,029.00	\$0.00	\$0.00	\$0.00	\$0.00	\$0.00	\$28,865.00	\$0.00	\$0.00	\$0.00	\$0.00	\$0.00	\$0.00	\$49,029.00	\$0.00
530000 ADQUISICIÓN DE EQUIPOS Y APARATO	\$49,029.00	\$0.00	\$0.00	\$0.00	\$0.00	\$0.00	\$28,865.00	\$0.00	\$0.00	\$0.00	\$0.00	\$0.00	\$0.00	\$49,029.00	\$0.00
531000 Equipo médico y de laboratorio	\$155,300.00	\$0.00	\$53,850.00	\$0.00	\$0.00	\$101,450.00	\$0.00	\$0.00	\$0.00	\$0.00	\$0.00	\$0.00	\$0.00	\$155,300.00	\$0.00
531001 Equipo médico y de laboratorio	\$155,300.00	\$0.00	\$53,850.00	\$0.00	\$0.00	\$101,450.00	\$0.00	\$0.00	\$0.00	\$0.00	\$0.00	\$0.00	\$0.00	\$155,300.00	\$0.00
540000 Vehículos y equipo de transporte	\$131,100.00	\$0.00	\$0.00	\$131,100.00	\$0.00	\$0.00	\$0.00	\$0.00	\$0.00	\$0.00	\$0.00	\$0.00	\$0.00	\$131,100.00	\$0.00
541000 Vehículos y equipo terrestre	\$131,100.00	\$0.00	\$0.00	\$131,100.00	\$0.00	\$0.00	\$0.00	\$0.00	\$0.00	\$0.00	\$0.00	\$0.00	\$0.00	\$131,100.00	\$0.00
541001 ADQUISICIÓN DE AUTOMOVILES Y CAM	\$131,100.00	\$0.00	\$0.00	\$131,100.00	\$0.00	\$0.00	\$0.00	\$0.00	\$0.00	\$0.00	\$0.00	\$0.00	\$0.00	\$131,100.00	\$0.00
560000 Maquinaria, otros equipos y herramientas	\$153,675.46	\$0.00	\$0.00	\$7,600.00	\$0.00	\$29,990.00	\$16,230.00	\$0.00	\$54,105.46	\$0.00	\$0.00	\$45,850.00	\$0.00	\$153,675.46	\$0.00
562000 Maquinaria y equipo industrial	\$54,990.00	\$0.00	\$0.00	\$0.00	\$0.00	\$29,990.00	\$0.00	\$0.00	\$25,000.00	\$0.00	\$0.00	\$0.00	\$0.00	\$54,990.00	\$0.00
562001 ADQUISICIÓN DE MAQUINARIA Y EQUIP	\$54,990.00	\$0.00	\$0.00	\$0.00	\$0.00	\$29,990.00	\$0.00	\$0.00	\$25,000.00	\$0.00	\$0.00	\$0.00	\$0.00	\$54,990.00	\$0.00



Municipio de Huichapan  
Hidalgo

Analfítico Mensual de Egresos Pagados por Fuente de Financiamiento al 31/dic./2023

(Cuentas con Movimientos)

Fecha y hora de Impresión 12/abr./2024 01:50 p. m.



Usu: supervisor  
Rep: rptAnalfíticoPresupuestoEgresos\_FF

Objeto del Gasto	Presupuesto Vigente	Ene	Feb	Mar	Abr	May	Jun	Jul	Ago	Sep	Oct	Nov	Dic	Total	Diferencia (Vigente - Total)
<b>REPO</b>	<b>\$50,913,593.21</b>	<b>\$2,967,676.11</b>	<b>\$3,397,602.79</b>	<b>\$4,162,472.07</b>	<b>\$12,112,626...</b>	<b>\$4,456,957.09</b>	<b>\$4,456,957.09</b>	<b>\$3,496,081.87</b>	<b>\$3,100,949.63</b>	<b>\$3,198,662.83</b>	<b>\$2,517,267.75</b>	<b>\$3,001,469.10</b>	<b>\$3,402,497.92</b>	<b>\$50,697,451.83</b>	<b>\$2,216,141.38</b>
<b>501 FAISM</b>	<b>\$29,150,577.19</b>	<b>\$0.00</b>	<b>\$0.00</b>	<b>\$0.00</b>	<b>\$0.00</b>	<b>\$0.00</b>	<b>\$0.00</b>	<b>\$490,488.47</b>	<b>\$1,782,403.21</b>	<b>\$3,423,629.77</b>	<b>\$3,423,271.91</b>	<b>\$3,966,506.85</b>	<b>\$2,690,829.72</b>	<b>\$16,276,129.93</b>	<b>\$12,875,447.26</b>
<b>600000 INVERSION PUBLICA</b>	<b>\$29,131,021.12</b>	<b>\$0.00</b>	<b>\$0.00</b>	<b>\$0.00</b>	<b>\$0.00</b>	<b>\$0.00</b>	<b>\$0.00</b>	<b>\$0.00</b>	<b>\$0.00</b>	<b>\$0.00</b>	<b>\$0.00</b>	<b>\$0.00</b>	<b>\$0.00</b>	<b>\$16,276,129.93</b>	<b>\$12,855,891.19</b>
610000 Obra pública en bienes de dominio público	\$1,674,576.87	\$0.00	\$0.00	\$0.00	\$0.00	\$0.00	\$0.00	\$0.00	\$0.00	\$0.00	\$0.00	\$0.00	\$0.00	\$713,334.56	\$961,244.31
611000 Edificación habitacional	\$1,674,576.87	\$0.00	\$0.00	\$0.00	\$0.00	\$0.00	\$0.00	\$0.00	\$0.00	\$0.00	\$0.00	\$0.00	\$0.00	\$713,334.56	\$961,244.31
612000 Edificación no habitacional	\$2,974,811.08	\$0.00	\$0.00	\$0.00	\$0.00	\$0.00	\$0.00	\$0.00	\$0.00	\$0.00	\$0.00	\$0.00	\$0.00	\$0.00	\$2,974,811.08
612001 Edificación no habitacional	\$2,974,811.08	\$0.00	\$0.00	\$0.00	\$0.00	\$0.00	\$0.00	\$0.00	\$0.00	\$0.00	\$0.00	\$0.00	\$0.00	\$0.00	\$2,974,811.08
614000 División de terrenos y construcción de obra	\$8,266,970.03	\$0.00	\$0.00	\$0.00	\$0.00	\$0.00	\$0.00	\$0.00	\$0.00	\$0.00	\$0.00	\$0.00	\$0.00	\$0.00	\$8,266,970.03
614001 División de terrenos y construcción de obra	\$8,266,970.03	\$0.00	\$0.00	\$0.00	\$0.00	\$0.00	\$0.00	\$0.00	\$0.00	\$0.00	\$0.00	\$0.00	\$0.00	\$0.00	\$8,266,970.03
615000 Construcción de vías de comunicación	\$16,212,661.14	\$0.00	\$0.00	\$0.00	\$0.00	\$0.00	\$0.00	\$490,488.47	\$1,782,403.21	\$2,184,703.71	\$2,152,929.85	\$3,676,340.41	\$2,263,056.51	\$12,549,922.16	\$3,662,738.98
615001 Construcción de vías de comunicación	\$16,212,661.14	\$0.00	\$0.00	\$0.00	\$0.00	\$0.00	\$0.00	\$490,488.47	\$1,782,403.21	\$2,184,703.71	\$2,152,929.85	\$3,676,340.41	\$2,263,056.51	\$12,549,922.16	\$3,662,738.98
620000 Obra pública en bienes propios	\$19,556.07	\$0.00	\$0.00	\$0.00	\$0.00	\$0.00	\$0.00	\$0.00	\$0.00	\$0.00	\$0.00	\$0.00	\$0.00	\$0.00	\$19,556.07
620001 Edificación no habitacional	\$19,556.07	\$0.00	\$0.00	\$0.00	\$0.00	\$0.00	\$0.00	\$0.00	\$0.00	\$0.00	\$0.00	\$0.00	\$0.00	\$0.00	\$19,556.07
622099 OBRAS Y ACCIONES PENDIENTES DE V	\$19,556.07	\$0.00	\$0.00	\$0.00	\$0.00	\$0.00	\$0.00	\$0.00	\$0.00	\$0.00	\$0.00	\$0.00	\$0.00	\$0.00	\$19,556.07
<b>FAISM</b>	<b>\$29,150,577.19</b>	<b>\$0.00</b>	<b>\$0.00</b>	<b>\$0.00</b>	<b>\$0.00</b>	<b>\$0.00</b>	<b>\$0.00</b>	<b>\$490,488.47</b>	<b>\$1,782,403.21</b>	<b>\$3,423,629.77</b>	<b>\$3,423,271.91</b>	<b>\$3,966,506.85</b>	<b>\$2,690,829.72</b>	<b>\$16,276,129.93</b>	<b>\$12,875,447.26</b>
<b>502 FORTAMUN</b>	<b>\$9,331,207.67</b>	<b>\$622,863.08</b>	<b>\$634,657.94</b>	<b>\$771,089.04</b>	<b>\$785,861.80</b>	<b>\$697,350.72</b>	<b>\$692,441.50</b>	<b>\$695,726.09</b>	<b>\$650,467.05</b>	<b>\$701,530.95</b>	<b>\$671,370.79</b>	<b>\$735,901.28</b>	<b>\$1,671,947.43</b>	<b>\$9,331,207.67</b>	<b>\$0.00</b>
<b>100000 SERVICIOS PERSONALES</b>	<b>\$6,279,660.03</b>	<b>\$498,796.44</b>	<b>\$513,786.15</b>	<b>\$515,622.08</b>	<b>\$555,997.16</b>	<b>\$555,627.92</b>	<b>\$542,358.60</b>	<b>\$542,060.72</b>	<b>\$537,806.58</b>	<b>\$526,502.26</b>	<b>\$501,510.76</b>	<b>\$498,246.76</b>	<b>\$490,344.60</b>	<b>\$6,279,660.03</b>	<b>\$0.00</b>
110000 Remuneraciones al personal de carácter	\$6,279,660.03	\$498,796.44	\$513,786.15	\$515,622.08	\$555,997.16	\$555,627.92	\$542,358.60	\$542,060.72	\$537,806.58	\$526,502.26	\$501,510.76	\$498,246.76	\$490,344.60	\$6,279,660.03	\$0.00
113000 Sueldos base al personal permanente	\$6,279,660.03	\$498,796.44	\$513,786.15	\$515,622.08	\$555,997.16	\$555,627.92	\$542,358.60	\$542,060.72	\$537,806.58	\$526,502.26	\$501,510.76	\$498,246.76	\$490,344.60	\$6,279,660.03	\$0.00
113001 PAGO DE SUELDOS AL PERSONAL	\$6,279,660.03	\$498,796.44	\$513,786.15	\$515,622.08	\$555,997.16	\$555,627.92	\$542,358.60	\$542,060.72	\$537,806.58	\$526,502.26	\$501,510.76	\$498,246.76	\$490,344.60	\$6,279,660.03	\$0.00
120000 Remuneraciones al personal de carácter	\$882,148.59	\$43,901.06	\$57,906.13	\$67,497.58	\$38,755.27	\$52,538.61	\$44,038.60	\$33,968.07	\$26,362.29	\$29,836.40	\$41,519.36	\$51,586.40	\$94,138.82	\$582,148.59	\$0.00
122000 Sueldos base al personal eventual	\$882,148.59	\$43,901.06	\$57,906.13	\$67,497.58	\$38,755.27	\$52,538.61	\$44,038.60	\$33,968.07	\$26,362.29	\$29,836.40	\$41,519.36	\$51,586.40	\$94,138.82	\$582,148.59	\$0.00
122001 PAGO DE SUELDOS AL PERSONAL EVENT	\$882,148.59	\$43,901.06	\$57,906.13	\$67,497.58	\$38,755.27	\$52,538.61	\$44,038.60	\$33,968.07	\$26,362.29	\$29,836.40	\$41,519.36	\$51,586.40	\$94,138.82	\$582,148.59	\$0.00
130000 Remuneraciones adicionales y especiales	\$1,741,078.14	\$29,650.20	\$12,200.28	\$38,292.37	\$146,737.37	\$22,841.43	\$44,712.92	\$72,866.30	\$43,849.18	\$83,957.29	\$89,096.67	\$98,461.12	\$1,058,514.01	\$1,741,078.14	\$0.00
132000 Primas de vacaciones, dominical y gratific	\$1,741,078.14	\$29,650.20	\$12,200.28	\$38,292.37	\$146,737.37	\$22,841.43	\$44,712.92	\$72,866.30	\$43,849.18	\$83,957.29	\$89,096.67	\$98,461.12	\$1,058,514.01	\$1,741,078.14	\$0.00
132001 PAGO DE PRIMA VACACIONAL	\$1,741,078.14	\$29,650.20	\$12,200.28	\$38,292.37	\$146,737.37	\$22,841.43	\$44,712.92	\$72,866.30	\$43,849.18	\$83,957.29	\$89,096.67	\$98,461.12	\$1,058,514.01	\$1,741,078.14	\$0.00
132002 PAGO DE GRATIFICACIÓN DE FIN DE AI	\$99,838.56	\$0.00	\$0.00	\$0.00	\$0.00	\$0.00	\$0.00	\$0.00	\$0.00	\$0.00	\$0.00	\$0.00	\$0.00	\$99,838.56	\$0.00
132003 FINIQUITO	\$99,838.56	\$0.00	\$0.00	\$0.00	\$0.00	\$0.00	\$0.00	\$0.00	\$0.00	\$0.00	\$0.00	\$0.00	\$0.00	\$99,838.56	\$0.00
134000 Compensaciones	\$184,618.82	\$17,349.92	\$12,200.28	\$26,092.09	\$0.00	\$0.00	\$32,512.64	\$0.00	\$5,324.30	\$47,793.28	\$17,496.57	\$49,406.79	\$1,028,795.85	\$1,275,203.21	\$0.00
	\$465,874.93	\$12,200.28	\$12,200.28	\$12,200.28	\$146,737.37	\$22,841.43	\$32,512.64	\$0.00	\$5,324.30	\$47,793.28	\$17,496.57	\$49,406.79	\$990,745.83	\$990,745.83	\$0.00
	\$465,874.93	\$12,200.28	\$12,200.28	\$12,200.28	\$146,737.37	\$22,841.43	\$32,512.64	\$0.00	\$5,324.30	\$47,793.28	\$17,496.57	\$49,406.79	\$990,745.83	\$990,745.83	\$0.00
	\$465,874.93	\$12,200.28	\$12,200.28	\$12,200.28	\$146,737.37	\$22,841.43	\$32,512.64	\$0.00	\$5,324.30	\$47,793.28	\$17,496.57	\$49,406.79	\$990,745.83	\$990,745.83	\$0.00
	\$465,874.93	\$12,200.28	\$12,200.28	\$12,200.28	\$146,737.37	\$22,841.43	\$32,512.64	\$0.00	\$5,324.30	\$47,793.28	\$17,496.57	\$49,406.79	\$990,745.83	\$990,745.83	\$0.00
	\$465,874.93	\$12,200.28	\$12,200.28	\$12,200.28	\$146,737.37	\$22,841.43	\$32,512.64	\$0.00	\$5,324.30	\$47,793.28	\$17,496.57	\$49,406.79	\$990,745.83	\$990,745.83	\$0.00
	\$465,874.93	\$12,200.28	\$12,200.28	\$12,200.28	\$146,737.37	\$22,841.43	\$32,512.64	\$0.00	\$5,324.30	\$47,793.28	\$17,496.57	\$49,406.79	\$990,745.83	\$990,745.83	\$0.00
	\$465,874.93	\$12,200.28	\$12,200.28	\$12,200.28	\$146,737.37	\$22,841.43	\$32,512.64	\$0.00	\$5,324.30	\$47,793.28	\$17,496.57	\$49,406.79	\$990,745.83	\$990,745.83	\$0.00
	\$465,874.93	\$12,200.28	\$12,200.28	\$12,200.28	\$146,737.37	\$22,841.43	\$32,512.64	\$0.00	\$5,324.30	\$47,793.28	\$17,496.57	\$49,406.79	\$990,745.83	\$990,745.83	\$0.00
	\$465,874.93	\$12,200.28	\$12,200.28	\$12,200.28	\$146,737.37	\$22,841.43	\$32,512.64	\$0.00	\$5,324.30	\$47,793.28	\$17,496.57	\$49,406.79	\$990,745.83	\$990,745.83	\$0.00
	\$465,874.93	\$12,200.28	\$12,200.28	\$12,200.28	\$146,737.37	\$22,841.43	\$32,512.64	\$0.00	\$5,324.30	\$47,793.28	\$17,496.57	\$49,406.79	\$990,745.83	\$990,745.83	\$0.00
	\$465,874.93	\$12,200.28	\$12,200.28	\$12,200.28	\$146,737.37	\$22,841.43	\$32,512.64	\$0.00	\$5,324.30	\$47,793.28	\$17,496.57	\$49,406.79	\$990,745.83	\$990,745.83	\$0.00
	\$465,874.93	\$12,200.28	\$12,200.28	\$12,200.28	\$146,737.37	\$22,841.43	\$32,512.64	\$0.00	\$5,324.30	\$47,793.28	\$17,496.57	\$49,406.79	\$990,745.83	\$990,745.83	\$0.00
	\$465,874.93	\$12,200.28	\$12,200.28	\$12,200.28	\$146,737.37	\$22,841.43	\$32,512.64	\$0.00	\$5,324.30	\$47,793.28	\$17,496.57	\$49,406.79	\$990,745.83	\$990,745.83	\$0.00
	\$465,874.93	\$12,200.28	\$12,200.28	\$12,200.28	\$146,737.37	\$22,841.43	\$32,512.64	\$0.00	\$5,324.30	\$47,793.28	\$17,496.57	\$49,406.79	\$990,745.83	\$990,745.83	\$0.00
	\$465,874.93	\$12,200.28	\$12,200.28	\$12,200.28	\$146,737.37	\$22,841.43	\$32,512.64	\$0.00	\$5,324.30	\$47,793.28	\$17,496.57	\$49,406.79	\$990,745.83	\$990,745.83	\$0.00
	\$465,874.93	\$12,200.28	\$12,200.28	\$12,200.28	\$146,737.37	\$22,841.43	\$32,512.64	\$0.00	\$5,324.30	\$47,793.28	\$17,496.57	\$49,406.79	\$990,745.83	\$990,745.83	\$0.00
	\$465,874.93	\$12,200.28	\$12,200.28	\$12,200.28	\$146,737.37	\$22,841.43	\$32,512.64	\$0.00	\$5,324.30	\$47,793.28	\$17,496.57	\$49,406.79	\$990,745.83	\$990,745.83	\$0.00
	\$465,874.93	\$12,200.28	\$12,200.28	\$12,200.28	\$146,737.37	\$22,841.43	\$32,512.64	\$0.00	\$5,324.30	\$47,793.28	\$17,496.57	\$49,406.79	\$990,745.83	\$990,745.83	\$0.00
	\$465,874.93	\$12,200.28	\$12,200.28	\$12,200.28	\$146,737.37	\$22,841.43	\$32,512.64	\$0.00	\$5,324.30	\$47,793.28	\$17,496.57	\$49,406.79	\$990,745.83	\$990,745.83	\$0.00
	\$465,874.93	\$12,200.28	\$12,200.28	\$12,200.28	\$146,737.37	\$22,841.43	\$32,512.64	\$0.00	\$5,324.30	\$47,793.28	\$17,496.57	\$49,406.79	\$990,745.83	\$990,745.83	\$0.00
	\$465,874.93	\$12,200.28	\$12,200.28	\$12,200.28	\$146,737.37	\$22,841.43	\$32,512.64	\$0.00	\$5,324.30	\$47,793.28	\$17,496.57	\$49,406.79	\$990,745.83	\$990,745.83	\$0.00
	\$465,874.93	\$12,200.28	\$12,200.28	\$12,200.28	\$146,										





Ucr: supervisor  
Rep: rptAnaliticoPresupuestoEgresos\_FF

# Municipio de Huichapan Hidalgo

## Analitico Mensual de Egresos Pagados por Fuente de Financiamiento al 31/dic./2023

(Cifras en pesos y centavos)

Fecha y hora de Impresión 12/abr./2024 01:50 p. m.

Objeto del Gasto	Presupuesto Vigente	Ene	Feb	Mar	Abr	May	Jun	Jul	ago	Sep	Oct	Nov	Dic	Total	Diferencia (Vigente - Total)
134001 PAGO DE COMPENSACIONES AL PERS-	\$465,874.93	\$12,200.28	\$12,200.28	\$12,200.28	\$146,737.37	\$22,841.43	\$12,200.28	\$22,433.53	\$38,524.88	\$36,164.01	\$71,600.10	\$49,054.33	\$29,718.16	\$465,874.93	\$0.00
140000 Seguridad Social	\$238,756.91	\$11,485.38	\$11,485.38	\$109,757.01	\$0.00	\$22,970.76	\$18,885.38	\$4,800.00	\$0.00	\$20,000.00	\$0.00	\$16,875.00	\$22,500.00	\$238,756.91	\$0.00
144000 Aportaciones para seguros	\$93,570.97	\$0.00	\$0.00	\$0.00	\$0.00	\$0.00	\$0.00	\$0.00	\$0.00	\$0.00	\$0.00	\$0.00	\$0.00	\$93,570.97	\$0.00
144002 PAGO DE CUOTAS PARA EL SEGURO C	\$145,187.94	\$11,485.38	\$11,485.38	\$16,186.04	\$0.00	\$22,970.76	\$18,885.38	\$4,800.00	\$0.00	\$20,000.00	\$0.00	\$16,875.00	\$22,500.00	\$145,187.94	\$0.00
150000 Otras prestaciones sociales y económica	\$489,562.00	\$39,130.00	\$39,280.00	\$39,920.00	\$43,372.00	\$43,372.00	\$42,446.00	\$42,032.00	\$42,449.00	\$41,135.00	\$39,244.00	\$70,732.00	\$6,450.00	\$489,562.00	\$0.00
151000 Cuotas para el fondo de ahorro y fondo de	\$81,450.00	\$6,600.00	\$6,600.00	\$6,600.00	\$7,200.00	\$7,200.00	\$7,050.00	\$7,050.00	\$6,975.00	\$6,825.00	\$6,450.00	\$6,450.00	\$6,450.00	\$81,450.00	\$0.00
151001 PAGO DE CUOTAS PARA EL FONDO DE	\$81,450.00	\$6,600.00	\$6,600.00	\$6,600.00	\$7,200.00	\$7,200.00	\$7,050.00	\$7,050.00	\$6,975.00	\$6,825.00	\$6,450.00	\$6,450.00	\$6,450.00	\$81,450.00	\$0.00
154000 Prestaciones contractuales	\$408,112.00	\$32,530.00	\$32,680.00	\$33,320.00	\$36,172.00	\$36,172.00	\$35,396.00	\$34,982.00	\$35,474.00	\$34,310.00	\$32,794.00	\$64,282.00	\$0.00	\$408,112.00	\$0.00
154001 PAGO DE VALES DE DESPENSA	\$408,112.00	\$32,530.00	\$32,680.00	\$33,320.00	\$36,172.00	\$36,172.00	\$35,396.00	\$34,982.00	\$35,474.00	\$34,310.00	\$32,794.00	\$64,282.00	\$0.00	\$408,112.00	\$0.00
200000 MATERIALES Y SUMINISTROS	\$5,379,956.05	\$306,516.20	\$338,772.80	\$302,989.00	\$481,880.81	\$398,647.94	\$364,672.65	\$266,830.19	\$437,298.46	\$288,427.09	\$423,334.83	\$1,282,793.15	\$502,439.86	\$5,379,956.05	\$16,252.07
210000 Materiales de administración, emisión de	\$70,227.11	\$2,820.01	\$15,985.40	\$1,350.00	\$5,856.96	\$7,730.71	\$5,066.41	\$12,369.20	\$10,230.80	\$0.00	\$0.00	\$3,524.02	\$5,313.60	\$70,227.11	\$0.00
211000 Materiales, útiles y equipos menores de ofi	\$37,289.90	\$2,820.01	\$4,299.00	\$0.00	\$1,037.16	\$3,467.71	\$3,057.01	\$10,796.00	\$8,833.00	\$0.00	\$0.00	\$2,690.01	\$290.00	\$37,289.90	\$0.00
211001 PAPELERIA Y ARTICULOS DE OFICINA	\$25,485.89	\$0.00	\$0.00	\$0.00	\$0.00	\$0.00	\$0.00	\$0.00	\$4,815.00	\$0.00	\$0.00	\$0.00	\$290.00	\$25,485.89	\$0.00
211002 MUJERES Y EQUIPOS MENORES DE OF	\$11,804.01	\$0.00	\$4,299.00	\$0.00	\$0.00	\$0.00	\$0.00	\$0.00	\$4,815.00	\$0.00	\$0.00	\$2,690.01	\$0.00	\$11,804.01	\$0.00
212000 Materiales y útiles de impresión y reproduc	\$14,873.80	\$0.00	\$0.00	\$0.00	\$4,819.80	\$4,263.00	\$1,574.40	\$835.20	\$1,252.80	\$0.00	\$0.00	\$0.00	\$2,128.60	\$14,873.80	\$0.00
212002 PAGO DE IMPRESIONES	\$14,873.80	\$0.00	\$0.00	\$0.00	\$4,819.80	\$4,263.00	\$1,574.40	\$835.20	\$1,252.80	\$0.00	\$0.00	\$0.00	\$2,128.60	\$14,873.80	\$0.00
214000 Materiales, útiles y equipos menores de tex	\$6,025.01	\$0.00	\$0.00	\$1,350.00	\$0.00	\$0.00	\$435.00	\$550.00	\$145.00	\$0.00	\$0.00	\$650.01	\$2,695.00	\$6,025.01	\$0.00
214001 PAGO DE TONERS Y TINTAS	\$3,950.01	\$0.00	\$0.00	\$0.00	\$0.00	\$0.00	\$435.00	\$550.00	\$145.00	\$0.00	\$0.00	\$650.01	\$2,750.00	\$3,950.01	\$0.00
214002 PAGO POR EQUIPOS MENORES DE GR	\$2,075.00	\$0.00	\$0.00	\$1,350.00	\$0.00	\$0.00	\$0.00	\$0.00	\$0.00	\$0.00	\$0.00	\$0.00	\$145.00	\$2,075.00	\$0.00
216000 Material de limpieza	\$12,038.40	\$0.00	\$11,666.40	\$0.00	\$0.00	\$0.00	\$435.00	\$188.00	\$0.00	\$0.00	\$0.00	\$184.00	\$0.00	\$12,038.40	\$0.00
216001 PRODUCTOS DE LIMPIEZA	\$12,038.40	\$0.00	\$11,666.40	\$0.00	\$0.00	\$0.00	\$435.00	\$188.00	\$0.00	\$0.00	\$0.00	\$184.00	\$0.00	\$12,038.40	\$0.00
220000 Alimentos y utensilios	\$232,338.98	\$11,227.99	\$0.00	\$0.00	\$86,380.91	\$2,702.80	\$4,982.40	\$0.00	\$21,993.51	\$15,280.15	\$5,855.60	\$39,972.44	\$43,943.18	\$232,338.98	\$0.00
221000 Productos alimenticios para personas	\$229,488.98	\$11,227.99	\$0.00	\$0.00	\$86,380.91	\$2,702.80	\$4,982.40	\$0.00	\$21,993.51	\$15,280.15	\$5,855.60	\$39,972.44	\$43,943.18	\$229,488.98	\$0.00
221006 PAGO POR ALIMENTACION A FUNCION,	\$216,055.98	\$11,227.99	\$0.00	\$0.00	\$85,204.91	\$2,627.80	\$2,482.40	\$0.00	\$21,993.51	\$15,280.15	\$5,855.60	\$36,748.84	\$38,734.78	\$216,055.98	\$0.00
221007 Utensilios para el servicio de alimentación	\$11,433.00	\$0.00	\$0.00	\$0.00	\$1,176.00	\$2,175.00	\$0.00	\$0.00	\$0.00	\$0.00	\$0.00	\$2,873.60	\$5,208.40	\$11,433.00	\$0.00
223000 MATERIAL DESECHABLE	\$2,850.00	\$0.00	\$0.00	\$0.00	\$0.00	\$0.00	\$2,500.00	\$0.00	\$0.00	\$0.00	\$0.00	\$350.00	\$0.00	\$2,850.00	\$0.00
230000 Materias primas y materiales de producci	\$5,160.52	\$0.00	\$0.00	\$0.00	\$0.00	\$0.00	\$0.00	\$0.00	\$0.00	\$0.00	\$2,028.52	\$0.00	\$0.00	\$5,160.52	\$0.00
231000 Productos alimenticios, agropecuarios y fo	\$5,160.52	\$0.00	\$0.00	\$0.00	\$0.00	\$0.00	\$0.00	\$0.00	\$0.00	\$0.00	\$2,028.52	\$0.00	\$0.00	\$5,160.52	\$0.00
231004 Productos de madera	\$5,160.52	\$0.00	\$0.00	\$0.00	\$0.00	\$0.00	\$0.00	\$0.00	\$0.00	\$0.00	\$2,028.52	\$0.00	\$0.00	\$5,160.52	\$0.00
240000 Materiales y artículos de construcción y c	\$58,071.79	\$0.00	\$0.00	\$696.00	\$6,546.00	\$3,184.20	\$5,663.70	\$3,565.92	\$22,695.00	\$1,322.97	\$12,800.00	\$693.00	\$1,005.00	\$58,071.79	\$0.00
243000 Cal, yeso y productos de yeso	\$10,740.00	\$0.00	\$0.00	\$0.00	\$0.00	\$0.00	\$0.00	\$0.00	\$10,740.00	\$0.00	\$0.00	\$0.00	\$0.00	\$10,740.00	\$0.00
243001 PAGO POR CAL, YESO Y PRODUCTOS I	\$10,740.00	\$0.00	\$0.00	\$0.00	\$0.00	\$0.00	\$0.00	\$0.00	\$10,740.00	\$0.00	\$0.00	\$0.00	\$0.00	\$10,740.00	\$0.00
245000 Vidrio y productos de vidrio	\$3,524.88	\$0.00	\$0.00	\$0.00	\$0.00	\$0.00	\$2,842.41	\$0.00	\$0.00	\$682.47	\$0.00	\$0.00	\$0.00	\$3,524.88	\$0.00
245001 PAGO POR VIDRIO Y PRODUCTOS DE V	\$3,524.88	\$0.00	\$0.00	\$0.00	\$0.00	\$0.00	\$2,842.41	\$0.00	\$0.00	\$682.47	\$0.00	\$0.00	\$0.00	\$3,524.88	\$0.00
246000 Material eléctrico y electrónico	\$1,336.50	\$0.00	\$0.00	\$696.00	\$0.00	\$0.00	\$0.00	\$0.00	\$0.00	\$640.50	\$0.00	\$0.00	\$0.00	\$1,336.50	\$0.00
246001 PAGO POR MATERIAL ELECTRICO Y EL	\$1,336.50	\$0.00	\$0.00	\$696.00	\$0.00	\$0.00	\$0.00	\$0.00	\$0.00	\$640.50	\$0.00	\$0.00	\$0.00	\$1,336.50	\$0.00
247000 Artículos metálicos para la construcción	\$12,301.47	\$0.00	\$0.00	\$0.00	\$2,730.06	\$3,184.20	\$2,821.29	\$3,565.92	\$0.00	\$0.00	\$0.00	\$0.00	\$0.00	\$12,301.47	\$0.00
247001 PAGO POR ARTICULOS METALICOS PA	\$12,301.47	\$0.00	\$0.00	\$0.00	\$2,730.06	\$3,184.20	\$2,821.29	\$3,565.92	\$0.00	\$0.00	\$0.00	\$0.00	\$0.00	\$12,301.47	\$0.00



# Municipio de Huichapan

Hidalgo

## Analitico Mensual de Egresos Pagados por Fuente de Financiamiento al 31/dic./2023

(Cuentas con Movimientos)  
(Cifras en pesos y centavos)

Fecha y hora de Impresión: 12/abr./2024 01:50 p. m.

Objeto del Gasto	Presupuesto Vigente	Ene	Feb	Mar	Abr	May	Jun	Jul	Ago	Sep	Oct	Nov	Dic	Total	Diferencia (Vigente - Total)
248000	Otros materiales y artículos de construcción	\$0.00	\$0.00	\$0.00	\$3,815.94	\$0.00	\$0.00	\$0.00	\$11,855.00	\$0.00	\$12,800.00	\$693.00	\$1,005.00	\$30,168.94	\$0.00
249001	PAGO POR OTROS MATERIALES Y ART	\$0.00	\$0.00	\$0.00	\$3,815.94	\$0.00	\$0.00	\$0.00	\$11,855.00	\$0.00	\$12,800.00	\$693.00	\$1,005.00	\$30,168.94	\$0.00
250000	Productos químicos, farmacéuticos y de	\$67,474.00	\$69,307.00	\$81,657.92	\$22,866.99	\$140,283.00	\$78,788.33	\$12,304.00	\$70,125.97	\$63,000.00	\$6,200.00	\$100,609.00	\$128,796.96	\$841,413.17	\$0.00
253000	Medicinas y productos farmacéuticos	\$67,474.00	\$69,307.00	\$81,657.92	\$5,800.00	\$140,283.00	\$74,903.00	\$12,304.00	\$70,125.97	\$63,000.00	\$6,200.00	\$100,609.00	\$128,796.96	\$818,810.85	\$0.00
255001	PAGO DE MEDICINAS Y PRODUCTOS F,	\$67,474.00	\$67,657.00	\$81,657.92	\$5,800.00	\$140,283.00	\$74,903.00	\$12,304.00	\$70,125.97	\$63,000.00	\$6,200.00	\$100,609.00	\$128,796.96	\$818,810.85	\$0.00
256000	Fibras sintéticas, hules, plásticos y derivad	\$0.00	\$1,650.00	\$0.00	\$17,066.99	\$0.00	\$3,885.33	\$0.00	\$0.00	\$0.00	\$0.00	\$0.00	\$0.00	\$22,602.32	\$0.00
256001	PAGO DE FIBRAS SINTETICAS HULES Y	\$0.00	\$1,650.00	\$0.00	\$17,066.99	\$0.00	\$3,885.33	\$0.00	\$0.00	\$0.00	\$0.00	\$0.00	\$0.00	\$22,602.32	\$0.00
260000	Combustibles, lubricantes y aditivos	\$2,284,045.65	\$206,812.16	\$182,029.73	\$221,657.96	\$152,718.66	\$214,635.90	\$204,902.86	\$177,308.87	\$162,841.54	\$209,142.88	\$84,004.78	\$265,726.88	\$2,261,793.58	\$15,252.07
261000	PAGO POR COMBUSTIBLES	\$2,284,045.65	\$206,812.16	\$182,029.73	\$221,657.96	\$152,718.66	\$214,635.90	\$204,902.86	\$177,308.87	\$162,841.54	\$209,142.88	\$84,004.78	\$265,726.88	\$2,261,793.58	\$15,252.07
270000	Vestuario, blancos, prendas de protección	\$0.00	\$0.00	\$0.00	\$0.00	\$0.00	\$0.00	\$0.00	\$0.00	\$7,546.51	\$11,993.99	\$976,963.60	\$0.00	\$996,504.10	\$0.00
271000	Vestuario y uniformes	\$0.00	\$0.00	\$0.00	\$0.00	\$0.00	\$0.00	\$0.00	\$0.00	\$7,546.51	\$11,993.99	\$976,963.60	\$0.00	\$996,504.10	\$0.00
271001	PAGO DE VESTUARIO Y UNIFORMES	\$0.00	\$0.00	\$0.00	\$0.00	\$0.00	\$0.00	\$0.00	\$0.00	\$7,546.51	\$11,993.99	\$976,963.60	\$0.00	\$976,963.60	\$0.00
272000	Prendas de seguridad y protección person	\$0.00	\$0.00	\$0.00	\$0.00	\$0.00	\$0.00	\$0.00	\$0.00	\$0.00	\$0.00	\$0.00	\$0.00	\$0.00	\$0.00
272001	PAGO DE PRENDAS DE SEGURIDAD Y I	\$0.00	\$0.00	\$0.00	\$0.00	\$0.00	\$0.00	\$0.00	\$0.00	\$0.00	\$0.00	\$0.00	\$0.00	\$0.00	\$0.00
273000	Herramientas, refacciones y accesorios n	\$18,282.04	\$66,399.04	\$37,265.35	\$119,661.99	\$88,896.57	\$55,635.91	\$23,688.21	\$135,045.31	\$38,435.92	\$175,313.84	\$77,026.31	\$57,654.24	\$892,194.73	\$0.00
291000	Herramientas menores	\$17,462.00	\$2,150.00	\$0.00	\$8,700.00	\$0.00	\$0.00	\$6,612.00	\$0.00	\$0.00	\$0.00	\$0.00	\$0.00	\$17,462.00	\$0.00
291001	PAGO POR HERRAMIENTAS MENORES	\$17,462.00	\$2,150.00	\$0.00	\$8,700.00	\$0.00	\$0.00	\$6,612.00	\$0.00	\$0.00	\$0.00	\$0.00	\$0.00	\$17,462.00	\$0.00
292000	Refacciones y accesorios menores de edif	\$0.00	\$520.00	\$0.00	\$0.00	\$0.00	\$890.00	\$0.00	\$0.00	\$316.00	\$0.00	\$0.00	\$0.00	\$1,726.00	\$0.00
292001	PAGO DE MATERIAL DE CERRAJERIA	\$0.00	\$520.00	\$0.00	\$0.00	\$0.00	\$890.00	\$0.00	\$0.00	\$316.00	\$0.00	\$0.00	\$0.00	\$1,726.00	\$0.00
292002	PAGO POR ARTICULOS DE PLOMERIA	\$0.00	\$0.00	\$0.00	\$0.00	\$0.00	\$0.00	\$0.00	\$0.00	\$0.00	\$0.00	\$0.00	\$0.00	\$0.00	\$0.00
294002	Refacciones y accesorios menores de equ	\$0.00	\$278.00	\$2,303.01	\$0.00	\$0.00	\$0.00	\$0.00	\$0.00	\$0.00	\$0.00	\$0.00	\$0.00	\$3,932.01	\$0.00
294000	PAGO POR REFACCIONES MENORES Y	\$0.00	\$278.00	\$2,303.01	\$0.00	\$0.00	\$0.00	\$0.00	\$0.00	\$0.00	\$0.00	\$0.00	\$0.00	\$3,932.01	\$0.00
296000	Refacciones y accesorios menores de equ	\$18,060.46	\$63,450.04	\$34,952.34	\$109,981.99	\$88,896.57	\$54,645.91	\$17,076.21	\$135,045.31	\$38,119.92	\$175,313.84	\$75,676.31	\$57,654.24	\$668,853.14	\$0.00
296001	PAGO POR NEUMÁTICOS Y CÁMARAS (	\$18,060.46	\$43,800.02	\$0.00	\$8,380.00	\$2,480.00	\$16,260.00	\$0.00	\$52,831.98	\$2,000.00	\$88,718.03	\$17,460.02	\$2,600.00	\$232,730.05	\$0.00
296002	PAGO POR REFACCIONES (EQUIPO DE	\$0.00	\$19,650.02	\$34,952.34	\$101,581.99	\$86,416.57	\$38,385.91	\$17,076.21	\$92,213.33	\$37,919.92	\$96,595.81	\$58,216.29	\$55,054.24	\$636,123.09	\$0.00
300000	SERVICIOS GENERALES	\$11,232,345.75	\$726,849.07	\$742,825.54	\$963,677.46	\$764,619.68	\$801,162.18	\$927,740.90	\$886,243.77	\$1,371,064.11	\$1,864,410.96	\$1,563,818.83	\$1,294,939.68	\$11,232,345.75	\$0.00
310000	Servicios básicos	\$9,384,345.42	\$814,878.00	\$726,307.00	\$740,837.00	\$720,852.00	\$754,950.00	\$742,396.00	\$769,471.00	\$768,142.00	\$600.01	\$1,506,280.00	\$0.00	\$9,384,345.42	\$0.00
311000	Energía eléctrica	\$8,202,716.00	\$814,878.00	\$725,307.00	\$740,837.00	\$720,852.00	\$754,950.00	\$742,396.00	\$769,471.00	\$768,142.00	\$0.00	\$1,506,280.00	\$0.00	\$8,202,716.00	\$0.00
315000	PAGO DE ALUMBRADO PÚBLICO	\$1,400.01	\$0.00	\$0.00	\$0.00	\$0.00	\$0.00	\$0.00	\$0.00	\$0.00	\$0.00	\$2,000.00	\$0.00	\$1,400.01	\$0.00
315001	PAGO POR TELEFONIA CELULAR	\$1,400.01	\$0.00	\$0.00	\$0.00	\$0.00	\$0.00	\$0.00	\$0.00	\$0.00	\$0.00	\$2,000.00	\$0.00	\$1,400.01	\$0.00
319000	Servicios integrales y otros servicios	\$1,180,229.41	\$0.00	\$0.00	\$0.00	\$0.00	\$0.00	\$0.00	\$0.00	\$0.00	\$0.00	\$0.00	\$1,180,229.41	\$0.00	\$0.00
319001	Servicios integrales y otros servicios	\$1,180,229.41	\$0.00	\$0.00	\$0.00	\$0.00	\$0.00	\$0.00	\$0.00	\$0.00	\$0.00	\$0.00	\$1,180,229.41	\$0.00	\$0.00
320000	Servicios de arrendamiento	\$22,098.50	\$0.00	\$0.00	\$3,240.00	\$1,500.00	\$1,952.50	\$1,890.00	\$1,500.00	\$1,500.00	\$0.00	\$1,500.00	\$4,516.00	\$22,098.50	\$0.00
323000	Arrendamiento de mobiliario y equipo de a	\$17,342.50	\$0.00	\$0.00	\$1,500.00	\$1,500.00	\$1,952.50	\$1,890.00	\$1,500.00	\$1,500.00	\$0.00	\$1,500.00	\$1,500.00	\$17,342.50	\$0.00
329000	Otros arrendamientos	\$4,756.00	\$0.00	\$0.00	\$1,740.00	\$0.00	\$0.00	\$0.00	\$0.00	\$0.00	\$0.00	\$0.00	\$3,016.00	\$4,756.00	\$0.00
329001	Otros arrendamientos	\$4,756.00	\$0.00	\$0.00	\$1,740.00	\$0.00	\$0.00	\$0.00	\$0.00	\$0.00	\$0.00	\$0.00	\$3,016.00	\$4,756.00	\$0.00
330000	Servicios profesionales, científicos, técni	\$100,000.00	\$0.00	\$0.00	\$0.00	\$0.00	\$0.00	\$0.00	\$50,000.00	\$0.00	\$0.00	\$0.00	\$50,000.00	\$100,000.00	\$0.00



**Municipio de Huichapan Hidalgo**  
**Analitico Mensual de Egresos Pagados por Fuente de Financiamiento al 31/dic./2023**  
 (Cifras en pesos y centavos)

Fecha y hora de Impresión | 12/abr./2024 01:50 p. m.

Objeto del Gasto	Presupuesto Vigente	Ene	Feb	Mar	Abr	May	Jun	Jul	Ago	Sep	Oct	Nov	Dic	Total	Diferencia (Vigente - Total)
334000 Servicios de capacitación	\$100,000.00	\$0.00	\$0.00	\$0.00	\$0.00	\$0.00	\$0.00	\$0.00	\$50,000.00	\$0.00	\$0.00	\$0.00	\$50,000.00	\$100,000.00	\$0.00
334001 PAGO POR SERVICIOS DE CAPACITACI	\$100,000.00	\$0.00	\$0.00	\$0.00	\$0.00	\$0.00	\$0.00	\$0.00	\$50,000.00	\$0.00	\$0.00	\$0.00	\$50,000.00	\$100,000.00	\$0.00
340000 Servicios financieros, bancarios y comert	\$614,015.90	\$0.00	\$8,201.95	\$17,765.29	\$11,930.76	\$0.00	\$0.00	\$0.00	\$2,463.79	\$573,654.11	\$0.00	\$0.00	\$0.00	\$614,015.90	\$0.00
340001 Seguro de bienes patrimoniales	\$614,015.90	\$0.00	\$8,201.95	\$17,765.29	\$11,930.76	\$0.00	\$0.00	\$0.00	\$2,463.79	\$573,654.11	\$0.00	\$0.00	\$0.00	\$614,015.90	\$0.00
345001 PAGO DE SEGUROS DE BIENES PATRI	\$614,015.90	\$0.00	\$8,201.95	\$17,765.29	\$11,930.76	\$0.00	\$0.00	\$0.00	\$2,463.79	\$573,654.11	\$0.00	\$0.00	\$0.00	\$614,015.90	\$0.00
350000 Servicios de instalación, reparación, man	\$271,749.64	\$6,679.98	\$21,074.68	\$9,309.00	\$41,783.92	\$15,624.78	\$24,234.38	\$7,820.00	\$43,136.23	\$9,488.00	\$17,694.98	\$36,785.49	\$38,118.30	\$271,749.64	\$0.00
350001 Reparación y mantenimiento de equipo de	\$271,749.64	\$6,679.98	\$21,074.68	\$9,309.00	\$41,783.92	\$15,624.78	\$24,234.38	\$7,820.00	\$43,136.23	\$9,488.00	\$17,694.98	\$36,785.49	\$38,118.30	\$271,749.64	\$0.00
350002 PAGO POR REPARACIÓN Y MAINTENIMI	\$271,749.64	\$6,679.98	\$21,074.68	\$9,309.00	\$41,783.92	\$15,624.78	\$24,234.38	\$7,820.00	\$43,136.23	\$9,488.00	\$17,694.98	\$36,785.49	\$38,118.30	\$271,749.64	\$0.00
370000 Servicios de traslado y viáticos	\$5,614.22	\$703.00	\$0.00	\$1,486.99	\$0.00	\$0.00	\$0.00	\$0.00	\$0.00	\$0.00	\$2,135.76	\$261.50	\$1,026.97	\$5,614.22	\$0.00
375000 Viáticos en el país	\$5,614.22	\$703.00	\$0.00	\$1,486.99	\$0.00	\$0.00	\$0.00	\$0.00	\$0.00	\$0.00	\$2,135.76	\$261.50	\$1,026.97	\$5,614.22	\$0.00
375001 PAGO DE VIÁTICOS AL PERSONAL	\$5,614.22	\$703.00	\$0.00	\$1,486.99	\$0.00	\$0.00	\$0.00	\$0.00	\$0.00	\$0.00	\$2,135.76	\$261.50	\$1,026.97	\$5,614.22	\$0.00
390000 Otros servicios generales	\$834,622.07	\$179,732.67	-\$28,734.46	\$52,781.26	\$165,885.80	\$26,642.80	\$20,385.30	\$175,634.90	\$19,672.75	\$16,280.00	\$165,980.21	\$18,811.84	\$19,449.00	\$834,622.07	\$0.00
392000 Impuestos y derechos	\$627,754.00	\$133,973.00	\$0.00	\$35,071.00	\$147,816.00	\$4,158.00	\$1,250.00	\$157,474.00	\$0.00	\$0.00	\$148,012.00	\$0.00	\$0.00	\$627,754.00	\$0.00
392002 PAGO DE TENENCIAS	\$44,483.00	\$0.00	\$0.00	\$0.00	\$0.00	\$4,158.00	\$1,250.00	\$4,004.00	\$0.00	\$0.00	\$0.00	\$0.00	\$0.00	\$44,483.00	\$0.00
392003 PAGO POR CONCESIÓN ZONA FEDERA	\$583,271.00	\$133,973.00	\$0.00	\$35,071.00	\$147,816.00	\$0.00	\$0.00	\$153,470.00	\$0.00	\$0.00	\$148,012.00	\$0.00	\$0.00	\$583,271.00	\$0.00
398000 Impuesto sobre nóminas y otros que se de	\$204,401.00	\$45,571.00	-\$28,924.00	\$17,517.00	\$17,860.00	\$22,275.00	\$18,930.00	\$17,958.00	\$19,467.00	\$16,081.00	\$17,778.00	\$18,439.00	\$19,449.00	\$204,401.00	\$0.00
398001 PAGO DE IMPUESTOS SOBRE NOMINA	\$204,401.00	\$45,571.00	-\$28,924.00	\$17,517.00	\$17,860.00	\$22,275.00	\$18,930.00	\$17,958.00	\$19,467.00	\$16,081.00	\$17,778.00	\$18,439.00	\$19,449.00	\$204,401.00	\$0.00
399000 Otros servicios generales	\$2,367.07	\$188.67	\$189.54	\$209.80	\$209.80	\$209.80	\$205.30	\$202.90	\$205.75	\$199.00	\$190.21	\$372.84	\$0.00	\$2,367.07	\$0.00
399006 SERVICIOS ADMINISTRATIVOS (VALES	\$2,367.07	\$188.67	\$189.54	\$209.80	\$209.80	\$209.80	\$205.30	\$202.90	\$205.75	\$199.00	\$190.21	\$372.84	\$0.00	\$2,367.07	\$0.00
400000 TRANSFERENCIAS, ASIGNACIONES	\$2,212,236.00	\$224,853.00	\$149,853.00	\$189,853.00	\$219,853.00	\$219,853.00	\$153,853.00	\$149,853.00	\$179,853.00	\$149,853.00	\$219,853.00	\$174,853.00	\$179,853.00	\$2,212,236.00	\$0.00
410000 Transferencias internas y asignaciones a	\$2,212,236.00	\$224,853.00	\$149,853.00	\$189,853.00	\$219,853.00	\$219,853.00	\$153,853.00	\$149,853.00	\$179,853.00	\$149,853.00	\$219,853.00	\$174,853.00	\$179,853.00	\$2,212,236.00	\$0.00
414000 Asignaciones presupuestarias a Órganos /	\$2,212,236.00	\$224,853.00	\$149,853.00	\$189,853.00	\$219,853.00	\$219,853.00	\$153,853.00	\$149,853.00	\$179,853.00	\$149,853.00	\$219,853.00	\$174,853.00	\$179,853.00	\$2,212,236.00	\$0.00
414001 APOYO AL DIF MUNICIPAL	\$2,212,236.00	\$224,853.00	\$149,853.00	\$189,853.00	\$219,853.00	\$219,853.00	\$153,853.00	\$149,853.00	\$179,853.00	\$149,853.00	\$219,853.00	\$174,853.00	\$179,853.00	\$2,212,236.00	\$0.00
500000 BIENES MUEBLES, INMUEBLES E IN	\$3,481,193.67	\$0.00	\$8,848.48	\$0.00	\$59,848.17	\$0.00	\$0.00	\$0.00	\$0.00	\$0.00	\$2,152,960.00	\$0.00	\$1,289,537.02	\$3,481,193.67	\$0.00
510000 Mobiliario y equipo de administración	\$3,481,193.67	\$0.00	\$8,848.48	\$0.00	\$59,848.17	\$0.00	\$0.00	\$0.00	\$0.00	\$0.00	\$2,152,960.00	\$0.00	\$1,289,537.02	\$3,481,193.67	\$0.00
515000 Equipo de cómputo y de tecnología de la ir	\$20,669.01	\$0.00	\$0.00	\$0.00	\$11,999.01	\$0.00	\$0.00	\$0.00	\$0.00	\$0.00	\$0.00	\$0.00	\$8,670.00	\$20,669.01	\$0.00
515001 ADQUISICIÓN DE EQUIPO DE COMPUTC	\$20,669.01	\$0.00	\$0.00	\$0.00	\$11,999.01	\$0.00	\$0.00	\$0.00	\$0.00	\$0.00	\$0.00	\$0.00	\$8,670.00	\$20,669.01	\$0.00
540000 Vehículos y equipo de transporte	\$3,196,960.00	\$0.00	\$0.00	\$0.00	\$0.00	\$0.00	\$0.00	\$0.00	\$0.00	\$0.00	\$2,152,960.00	\$0.00	\$1,044,000.00	\$3,196,960.00	\$0.00
541000 Vehículos y equipo terrestre	\$3,196,960.00	\$0.00	\$0.00	\$0.00	\$0.00	\$0.00	\$0.00	\$0.00	\$0.00	\$0.00	\$2,152,960.00	\$0.00	\$1,044,000.00	\$3,196,960.00	\$0.00
541001 ADQUISICIÓN DE AUTOMOVILES Y CAM	\$3,196,960.00	\$0.00	\$0.00	\$0.00	\$0.00	\$0.00	\$0.00	\$0.00	\$0.00	\$0.00	\$2,152,960.00	\$0.00	\$1,044,000.00	\$3,196,960.00	\$0.00
550000 Equipo de defensa y seguridad	\$172,539.72	\$0.00	\$0.00	\$0.00	\$0.00	\$0.00	\$0.00	\$0.00	\$0.00	\$0.00	\$0.00	\$0.00	\$172,539.72	\$172,539.72	\$0.00
551000 Equipo de defensa y seguridad	\$172,539.72	\$0.00	\$0.00	\$0.00	\$0.00	\$0.00	\$0.00	\$0.00	\$0.00	\$0.00	\$0.00	\$0.00	\$172,539.72	\$172,539.72	\$0.00
551001 ADQUISICIÓN DE EQUIPO DE DEFENSA	\$172,539.72	\$0.00	\$0.00	\$0.00	\$0.00	\$0.00	\$0.00	\$0.00	\$0.00	\$0.00	\$0.00	\$0.00	\$172,539.72	\$172,539.72	\$0.00
560000 Maquinaria, otros equipos y herramientas	\$91,024.94	\$0.00	\$6,848.48	\$0.00	\$47,849.16	\$0.00	\$0.00	\$0.00	\$0.00	\$0.00	\$0.00	\$0.00	\$34,327.30	\$91,024.94	\$0.00
560001 Equipo de comunicación y telecomunicacó	\$18,692.41	\$0.00	\$6,848.48	\$0.00	\$9,843.93	\$0.00	\$0.00	\$0.00	\$0.00	\$0.00	\$0.00	\$0.00	\$0.00	\$18,692.41	\$0.00
560002 ADQUISICIÓN DE EQUIPO DE COMUNIC	\$18,692.41	\$0.00	\$6,848.48	\$0.00	\$9,843.93	\$0.00	\$0.00	\$0.00	\$0.00	\$0.00	\$0.00	\$0.00	\$0.00	\$18,692.41	\$0.00
569000 Otros equipos	\$72,332.53	\$0.00	\$0.00	\$0.00	\$38,005.23	\$0.00	\$0.00	\$0.00	\$0.00	\$0.00	\$0.00	\$0.00	\$34,327.30	\$72,332.53	\$0.00
569001 ADQUISICIÓN DE OTROS EQUIPOS	\$72,332.53	\$0.00	\$0.00	\$0.00	\$38,005.23	\$0.00	\$0.00	\$0.00	\$0.00	\$0.00	\$0.00	\$0.00	\$34,327.30	\$72,332.53	\$0.00
600000 INVERSIÓN PÚBLICA	\$11,028,992.30	\$0.00	\$0.00	\$0.00	\$0.00	\$0.00	\$0.00	\$0.00	\$0.00	\$0.00	\$0.00	\$0.00	\$0.00	\$11,028,992.30	\$0.00
610000 Obra pública en bienes de dominio públic	\$3,000,000.00	\$0.00	\$0.00	\$0.00	\$0.00	\$0.00	\$0.00	\$0.00	\$0.00	\$0.00	\$0.00	\$0.00	\$0.00	\$3,000,000.00	\$0.00



Objeto del Gasto	Presupuesto Vigente	Ene	Feb	Mar	Abr	May	Jun	Jul	Ago	Sep	Oct	Nov	Dic	Total	Diferencia (Vigente - Total)
<b>615000</b> Construcción de vías de comunicación	\$5,000,000.00	\$0.00	\$0.00	\$0.00	\$0.00	\$0.00	\$0.00	\$0.00	\$0.00	\$0.00	\$0.00	\$0.00	\$0.00	\$0.00	\$3,000,000.00
<b>615001</b> Construcción de vías de comunicación	\$3,000,000.00	\$0.00	\$0.00	\$0.00	\$0.00	\$0.00	\$0.00	\$0.00	\$0.00	\$0.00	\$0.00	\$0.00	\$0.00	\$0.00	\$3,000,000.00
<b>620000</b> Obra pública en bienes propios	\$6,028,992.30	\$0.00	\$0.00	\$0.00	\$0.00	\$0.00	\$0.00	\$0.00	\$0.00	\$0.00	\$0.00	\$0.00	\$0.00	\$0.00	\$6,028,992.30
<b>622000</b> Edificación no habitacional	\$6,028,992.30	\$0.00	\$0.00	\$0.00	\$0.00	\$0.00	\$0.00	\$0.00	\$0.00	\$0.00	\$0.00	\$0.00	\$0.00	\$0.00	\$6,028,992.30
<b>622001</b> Edificación no habitacional	\$6,028,992.30	\$0.00	\$0.00	\$0.00	\$0.00	\$0.00	\$0.00	\$0.00	\$0.00	\$0.00	\$0.00	\$0.00	\$0.00	\$0.00	\$6,028,992.30
<b>FORTAMUN</b>	<b>\$42,665,931.44</b>	<b>\$2,155,325.93</b>	<b>\$1,640,981.29</b>	<b>\$2,005,765.68</b>	<b>\$2,491,121.26</b>	<b>\$2,000,771.24</b>	<b>\$2,012,129.33</b>	<b>\$2,030,150.18</b>	<b>\$2,163,863.28</b>	<b>\$2,510,975.15</b>	<b>\$3,653,993.58</b>	<b>\$3,767,466.26</b>	<b>\$4,908,716.99</b>	<b>\$31,621,887.07</b>	<b>\$11,044,244.37</b>
<b>504</b> <b>FEIEF</b>															
<b>200000</b> MATERIALES Y SUMINISTROS															
<b>240000</b> Materiales y artículos de construcción y c	\$1,995.51	\$0.00	\$0.00	\$0.00	\$0.00	\$0.00	\$0.00	\$0.00	\$0.00	\$0.00	\$1,995.51	\$0.00	\$0.00	\$1,995.51	\$0.00
<b>246000</b> Material eléctrico y electrónico	\$1,995.51	\$0.00	\$0.00	\$0.00	\$0.00	\$0.00	\$0.00	\$0.00	\$0.00	\$0.00	\$1,995.51	\$0.00	\$0.00	\$1,995.51	\$0.00
<b>246001</b> PAGO POR MATERIAL ELÉCTRICO Y EL	\$1,995.51	\$0.00	\$0.00	\$0.00	\$0.00	\$0.00	\$0.00	\$0.00	\$0.00	\$0.00	\$1,995.51	\$0.00	\$0.00	\$1,995.51	\$0.00
<b>300000</b> SERVICIOS GENERALES	\$3,306,632.49	\$0.00	\$0.00	\$0.00	\$0.00	\$0.00	\$0.00	\$0.00	\$372,103.15	\$1,007,183.80	\$368,235.66	\$995,450.02	\$563,659.86	\$3,306,632.49	\$0.00
<b>330000</b> Servicios profesionales, científicos, técni	\$164,256.00	\$0.00	\$0.00	\$0.00	\$0.00	\$0.00	\$0.00	\$0.00	\$0.00	\$0.00	\$0.00	\$0.00	\$164,256.00	\$164,256.00	\$0.00
<b>334000</b> Servicios de capacitación	\$164,256.00	\$0.00	\$0.00	\$0.00	\$0.00	\$0.00	\$0.00	\$0.00	\$0.00	\$0.00	\$0.00	\$0.00	\$164,256.00	\$164,256.00	\$0.00
<b>334001</b> PAGO POR SERVICIOS DE CAPACITACI	\$164,256.00	\$0.00	\$0.00	\$0.00	\$0.00	\$0.00	\$0.00	\$0.00	\$0.00	\$0.00	\$0.00	\$0.00	\$164,256.00	\$164,256.00	\$0.00
<b>380000</b> Servicios oficiales	\$3,142,376.49	\$0.00	\$0.00	\$0.00	\$0.00	\$0.00	\$0.00	\$0.00	\$372,103.15	\$1,007,183.80	\$368,235.66	\$995,450.02	\$399,403.86	\$3,142,376.49	\$0.00
<b>381000</b> Gastos de ceremonial	\$208,492.88	\$0.00	\$0.00	\$0.00	\$0.00	\$0.00	\$0.00	\$0.00	\$0.00	\$196,244.17	\$11,233.71	\$1,015.00	\$0.00	\$208,492.88	\$0.00
<b>381001</b> PAGO DE GASTOS DE CEREMONIAL	\$208,492.88	\$0.00	\$0.00	\$0.00	\$0.00	\$0.00	\$0.00	\$0.00	\$0.00	\$196,244.17	\$11,233.71	\$1,015.00	\$0.00	\$208,492.88	\$0.00
<b>384000</b> Exposiciones	\$2,933,883.61	\$0.00	\$0.00	\$0.00	\$0.00	\$0.00	\$0.00	\$0.00	\$372,103.15	\$810,939.63	\$357,001.95	\$599,435.02	\$399,403.86	\$2,933,883.61	\$0.00
<b>384003</b> Concurso Nacional de baile Huapango Hu	\$440,384.82	\$0.00	\$0.00	\$0.00	\$0.00	\$0.00	\$0.00	\$0.00	\$98,540.67	\$417,770.00	\$14,458.47	\$0.00	\$0.00	\$440,384.82	\$0.00
<b>384004</b> Fiestas Patrias	\$1,444,055.59	\$0.00	\$0.00	\$0.00	\$0.00	\$0.00	\$0.00	\$0.00	\$273,562.48	\$763,169.63	\$3,243.48	\$0.00	\$0.00	\$1,444,055.59	\$0.00
<b>384006</b> Fiestas Decembrinas	\$4,408.00	\$0.00	\$0.00	\$0.00	\$0.00	\$0.00	\$0.00	\$0.00	\$0.00	\$0.00	\$0.00	\$0.00	\$4,408.00	\$4,408.00	\$0.00
<b>384007</b> Festival Abundio Martínez	\$1,045,035.20	\$0.00	\$0.00	\$0.00	\$0.00	\$0.00	\$0.00	\$0.00	\$0.00	\$0.00	\$339,300.00	\$310,739.34	\$394,995.86	\$1,045,035.20	\$0.00
<b>500000</b> BIENES MUEBLES, INMUEBLES E IN	\$793,361.98	\$0.00	\$0.00	\$0.00	\$0.00	\$0.00	\$0.00	\$0.00	\$0.00	\$0.00	\$0.00	\$0.00	\$0.00	\$793,361.98	\$0.00
<b>510000</b> Mobiliario y equipo de administración	\$114,881.98	\$0.00	\$0.00	\$0.00	\$0.00	\$0.00	\$0.00	\$0.00	\$0.00	\$0.00	\$0.00	\$0.00	\$0.00	\$114,881.98	\$0.00
<b>515000</b> Equipo de cómputo y de tecnología de la i	\$114,881.98	\$0.00	\$0.00	\$0.00	\$0.00	\$0.00	\$0.00	\$0.00	\$0.00	\$0.00	\$0.00	\$0.00	\$0.00	\$114,881.98	\$0.00
<b>515001</b> ADQUISICIÓN DE EQUIPO DE COMPUT	\$114,881.98	\$0.00	\$0.00	\$0.00	\$0.00	\$0.00	\$0.00	\$0.00	\$0.00	\$0.00	\$0.00	\$0.00	\$0.00	\$114,881.98	\$0.00
<b>540000</b> Vehículos y equipo de transporte	\$298,000.00	\$0.00	\$0.00	\$0.00	\$0.00	\$0.00	\$0.00	\$0.00	\$0.00	\$0.00	\$0.00	\$0.00	\$0.00	\$298,000.00	\$0.00
<b>541000</b> Vehículos y equipo terrestre	\$298,000.00	\$0.00	\$0.00	\$0.00	\$0.00	\$0.00	\$0.00	\$0.00	\$0.00	\$0.00	\$0.00	\$0.00	\$0.00	\$298,000.00	\$0.00
<b>541001</b> ADQUISICIÓN DE AUTOMÓVILES Y CAM	\$298,000.00	\$0.00	\$0.00	\$0.00	\$0.00	\$0.00	\$0.00	\$0.00	\$0.00	\$0.00	\$0.00	\$0.00	\$0.00	\$298,000.00	\$0.00
<b>560000</b> Maquinaria, otros equipos y herramientas	\$380,480.00	\$0.00	\$0.00	\$0.00	\$0.00	\$0.00	\$0.00	\$0.00	\$0.00	\$0.00	\$0.00	\$0.00	\$0.00	\$380,480.00	\$0.00
<b>563000</b> Maquinaria y equipo de construcción	\$380,480.00	\$0.00	\$0.00	\$0.00	\$0.00	\$0.00	\$0.00	\$0.00	\$0.00	\$0.00	\$0.00	\$0.00	\$0.00	\$380,480.00	\$0.00
<b>563001</b> Equipo de Construcción	\$380,480.00	\$0.00	\$0.00	\$0.00	\$0.00	\$0.00	\$0.00	\$0.00	\$0.00	\$0.00	\$0.00	\$0.00	\$0.00	\$380,480.00	\$0.00
<b>FEIEF</b>	<b>\$4,101,983.98</b>	<b>\$0.00</b>	<b>\$0.00</b>	<b>\$0.00</b>	<b>\$0.00</b>	<b>\$0.00</b>	<b>\$0.00</b>	<b>\$0.00</b>	<b>\$372,103.15</b>	<b>\$1,007,183.80</b>	<b>\$370,231.17</b>	<b>\$695,450.02</b>	<b>\$563,659.86</b>	<b>\$3,308,628.00</b>	<b>\$793,361.98</b>
<b>603</b> <b>FOFYR</b>															
<b>100000</b> SERVICIOS PERSONALES	\$1,584,611.03	\$0.00	\$0.00	\$133,195.22	\$166,651.33	\$164,209.86	\$175,214.90	\$170,370.22	\$170,734.98	\$171,069.74	\$171,069.74	\$180,043.67	\$82,071.37	\$1,584,611.03	\$0.00





Ucr: supervisor  
Rep: rptAnaliticoPresupuestoEgresos\_FF

# Municipio de Huichapan Hidalgo

## Analítico Mensual de Egresos Pagados por Fuente de Financiamiento al 31/dic./2023

(Cuentas con Movimientos)

(Cifras en pesos y centavos)

Fecha y hora de Impresión 12/abr./2024 01:50 p. m.

Objeto del Gasto	Presupuesto Vigente	Ene	Feb	Mar	Abr	May	Jun	Jul	Ago	Sep	Oct	Nov	Dic	Total	Diferencia (Vigente - Total)
110000 Remuneraciones al personal de carácter	\$1,453,204.96	\$0.00	\$0.00	\$122,557.80	\$145,163.76	\$151,947.44	\$162,677.48	\$157,832.80	\$158,197.56	\$158,522.32	\$158,522.32	\$158,522.32	\$79,261.16	\$1,453,204.96	\$0.00
113000 Sueldos base al personal permanente	\$1,453,204.96	\$0.00	\$0.00	\$122,557.80	\$145,163.76	\$151,947.44	\$162,677.48	\$157,832.80	\$158,197.56	\$158,522.32	\$158,522.32	\$158,522.32	\$79,261.16	\$1,453,204.96	\$0.00
113001 PAGO DE SUELDOS AL PERSONAL	\$1,453,204.96	\$0.00	\$0.00	\$122,557.80	\$145,163.76	\$151,947.44	\$162,677.48	\$157,832.80	\$158,197.56	\$158,522.32	\$158,522.32	\$158,522.32	\$79,261.16	\$1,453,204.96	\$0.00
130000 Remuneraciones adicionales y especiales	\$28,667.08	\$0.00	\$0.00	\$1,800.00	\$1,300.15	\$1,800.00	\$1,800.00	\$1,800.00	\$1,800.00	\$1,800.00	\$1,800.00	\$3,866.93	\$900.00	\$28,667.08	\$0.00
134000 Compensaciones	\$28,667.08	\$0.00	\$0.00	\$1,800.00	\$1,300.15	\$1,800.00	\$1,800.00	\$1,800.00	\$1,800.00	\$1,800.00	\$1,800.00	\$3,866.93	\$900.00	\$28,667.08	\$0.00
134001 PAGO DE COMPENSACIONES AL PERS	\$28,667.08	\$0.00	\$0.00	\$1,800.00	\$1,300.15	\$1,800.00	\$1,800.00	\$1,800.00	\$1,800.00	\$1,800.00	\$1,800.00	\$3,866.93	\$900.00	\$28,667.08	\$0.00
150000 Otras prestaciones sociales y económica	\$102,738.99	\$0.00	\$0.00	\$8,837.42	\$10,187.42	\$10,482.42	\$10,737.42	\$10,737.42	\$10,737.42	\$10,737.42	\$10,737.42	\$17,864.42	\$1,910.21	\$102,738.99	\$0.00
151000 Cuotas para el fondo de ahorro y fondo de	\$28,818.99	\$0.00	\$0.00	\$2,520.42	\$2,970.42	\$3,045.42	\$3,120.42	\$3,120.42	\$3,120.42	\$3,120.42	\$3,120.42	\$3,120.42	\$1,560.21	\$28,818.99	\$0.00
151001 PAGO DE CUOTAS PARA EL FONDO DE	\$28,818.99	\$0.00	\$0.00	\$2,520.42	\$2,970.42	\$3,045.42	\$3,120.42	\$3,120.42	\$3,120.42	\$3,120.42	\$3,120.42	\$3,120.42	\$1,560.21	\$28,818.99	\$0.00
154000 Prestaciones contractuales	\$73,920.00	\$0.00	\$0.00	\$6,317.00	\$7,217.00	\$7,417.00	\$7,617.00	\$7,617.00	\$7,617.00	\$7,617.00	\$7,617.00	\$14,534.00	\$350.00	\$73,920.00	\$0.00
154001 PAGO DE VALES DE DESPENSA	\$73,920.00	\$0.00	\$0.00	\$6,317.00	\$7,217.00	\$7,417.00	\$7,617.00	\$7,617.00	\$7,617.00	\$7,617.00	\$7,617.00	\$14,534.00	\$350.00	\$73,920.00	\$0.00
154002 PAGO DE VALES DE DESPENSA	\$6,850.00	\$0.00	\$0.00	\$900.00	\$700.00	\$700.00	\$700.00	\$700.00	\$700.00	\$700.00	\$700.00	\$700.00	\$350.00	\$6,850.00	\$0.00
300000 SERVICIOS GENERALES	\$389.02	\$0.00	\$0.00	\$31.42	\$37.80	\$38.86	\$40.12	\$40.12	\$40.12	\$40.12	\$40.12	\$80.24	\$0.00	\$389.02	\$0.00
390000 Otros servicios generales	\$389.02	\$0.00	\$0.00	\$31.42	\$37.80	\$38.86	\$40.12	\$40.12	\$40.12	\$40.12	\$40.12	\$80.24	\$0.00	\$389.02	\$0.00
399000 Otros servicios generales	\$389.02	\$0.00	\$0.00	\$31.42	\$37.80	\$38.86	\$40.12	\$40.12	\$40.12	\$40.12	\$40.12	\$80.24	\$0.00	\$389.02	\$0.00
500000 BIENES MUEBLES, INMUEBLES E IN	\$33,084.70	\$0.00	\$0.00	\$0.00	\$0.00	\$0.00	\$0.00	\$0.00	\$0.00	\$0.00	\$0.00	\$0.00	\$0.00	\$33,084.70	\$0.00
510000 Mobiliario y equipo de administración	\$33,084.70	\$0.00	\$0.00	\$0.00	\$0.00	\$0.00	\$0.00	\$0.00	\$0.00	\$0.00	\$0.00	\$0.00	\$0.00	\$33,084.70	\$0.00
515000 Equipo de cómputo y de tecnología de la ir	\$33,084.70	\$0.00	\$0.00	\$0.00	\$0.00	\$0.00	\$0.00	\$0.00	\$0.00	\$0.00	\$0.00	\$0.00	\$0.00	\$33,084.70	\$0.00
515001 ADQUISICIÓN DE EQUIPO DE COMPUT	\$33,084.70	\$0.00	\$0.00	\$0.00	\$0.00	\$0.00	\$0.00	\$0.00	\$0.00	\$0.00	\$0.00	\$0.00	\$0.00	\$33,084.70	\$0.00
FOFYR	\$1,818,084.75	\$0.00	\$0.00	\$133,226.64	\$166,689.13	\$164,248.82	\$175,255.02	\$170,410.34	\$170,775.10	\$171,099.86	\$171,099.86	\$180,123.81	\$82,071.37	\$1,585,000.05	\$230,084.70

### 605 COMPENSACION

200000 MATERIALES Y SUMINISTROS	\$617,698.01	\$0.00	\$0.00	\$0.00	\$0.00	\$0.00	\$0.00	\$0.00	\$0.00	\$0.00	\$0.00	\$0.00	\$553,014.05	\$84,683.96	\$0.00
210000 Materiales de administración, emisión de	\$179,761.56	\$0.00	\$0.00	\$0.00	\$0.00	\$0.00	\$0.00	\$0.00	\$0.00	\$0.00	\$0.00	\$0.00	\$179,761.56	\$0.00	\$0.00
211000 Materiales, útiles y equipos menores de ofi	\$95,715.88	\$0.00	\$0.00	\$0.00	\$0.00	\$0.00	\$0.00	\$0.00	\$0.00	\$0.00	\$0.00	\$0.00	\$95,715.88	\$0.00	\$0.00
211001 PAPELERIA Y ARTICULOS DE OFICINA	\$93,515.88	\$0.00	\$0.00	\$0.00	\$0.00	\$0.00	\$0.00	\$0.00	\$0.00	\$0.00	\$0.00	\$0.00	\$93,515.88	\$0.00	\$0.00
211002 MUJEBLES Y EQUIPOS MENORES DE OF	\$2,200.00	\$0.00	\$0.00	\$0.00	\$0.00	\$0.00	\$0.00	\$0.00	\$0.00	\$0.00	\$0.00	\$0.00	\$2,200.00	\$0.00	\$0.00
214000 Materiales, útiles y equipos menores de ter	\$16,130.00	\$0.00	\$0.00	\$0.00	\$0.00	\$0.00	\$0.00	\$0.00	\$0.00	\$0.00	\$0.00	\$0.00	\$16,130.00	\$0.00	\$0.00
214001 PAGO DE TONERS Y TINTAS	\$16,130.00	\$0.00	\$0.00	\$0.00	\$0.00	\$0.00	\$0.00	\$0.00	\$0.00	\$0.00	\$0.00	\$0.00	\$16,130.00	\$0.00	\$0.00
216000 Material de limpieza	\$67,915.68	\$0.00	\$0.00	\$0.00	\$0.00	\$0.00	\$0.00	\$0.00	\$0.00	\$0.00	\$0.00	\$0.00	\$67,915.68	\$0.00	\$0.00
216001 PRODUCTOS DE LIMPIEZA	\$67,915.68	\$0.00	\$0.00	\$0.00	\$0.00	\$0.00	\$0.00	\$0.00	\$0.00	\$0.00	\$0.00	\$0.00	\$67,915.68	\$0.00	\$0.00
220000 Alimentos y utensilios	\$37,403.94	\$0.00	\$0.00	\$0.00	\$0.00	\$0.00	\$0.00	\$0.00	\$0.00	\$0.00	\$0.00	\$0.00	\$37,403.94	\$0.00	\$0.00
221000 Productos alimenticios para personas	\$13,142.49	\$0.00	\$0.00	\$0.00	\$0.00	\$0.00	\$0.00	\$0.00	\$0.00	\$0.00	\$0.00	\$0.00	\$13,142.49	\$0.00	\$0.00
221005 ALIMENTACIÓN EN PROGRAMAS CULTI	\$4,613.01	\$0.00	\$0.00	\$0.00	\$0.00	\$0.00	\$0.00	\$0.00	\$0.00	\$0.00	\$0.00	\$0.00	\$4,613.01	\$0.00	\$0.00
221006 PAGO POR ALIMENTACIÓN A FUNCION	\$6,529.48	\$0.00	\$0.00	\$0.00	\$0.00	\$0.00	\$0.00	\$0.00	\$0.00	\$0.00	\$0.00	\$0.00	\$6,529.48	\$0.00	\$0.00
223000 Utensilios para el servicio de alimentación	\$24,261.45	\$0.00	\$0.00	\$0.00	\$0.00	\$0.00	\$0.00	\$0.00	\$0.00	\$0.00	\$0.00	\$0.00	\$24,261.45	\$0.00	\$0.00
223001 VAJILLA O LOZA PARA EL SERVICIO DE	\$24,261.45	\$0.00	\$0.00	\$0.00	\$0.00	\$0.00	\$0.00	\$0.00	\$0.00	\$0.00	\$0.00	\$0.00	\$24,261.45	\$0.00	\$0.00
240000 Materiales y artículos de construcción y c	\$123,906.36	\$0.00	\$0.00	\$0.00	\$0.00	\$0.00	\$0.00	\$0.00	\$0.00	\$0.00	\$0.00	\$0.00	\$39,222.40	\$84,683.96	\$0.00



Municipio de Huichapan  
Hidalgo

Analfítico Mensual de Egresos Pagados por Fuente de Financiamiento al 31/dic./2023

Fecha y hora de Impresión: 12/abr./2024 01:50 p. m.



Uxr: supervisor  
Rep: rptAnalfíticoPresupuestoEgresos\_FF

Objeto del Gasto	Presupuesto Vigente	Ene	Feb	Mar	Abr	May	Jun	Jul	Ago	Sep	Oct	Nov	Dic	Total	Diferencia (Vigente - Total)
242000	Cemento y productos de concreto	\$0.00	\$0.00	\$0.00	\$0.00	\$0.00	\$0.00	\$0.00	\$0.00	\$0.00	\$0.00	\$0.00	\$22,106.23	\$22,106.23	\$0.00
242001	PAGO POR CEMENTO Y PRODUCTOS C	\$0.00	\$0.00	\$0.00	\$0.00	\$0.00	\$0.00	\$0.00	\$0.00	\$0.00	\$0.00	\$0.00	\$22,106.23	\$22,106.23	\$0.00
243000	Cal, yeso y productos de yeso	\$0.00	\$0.00	\$0.00	\$0.00	\$0.00	\$0.00	\$0.00	\$0.00	\$0.00	\$0.00	\$0.00	\$1,350.07	\$1,350.07	\$0.00
243001	PAGO POR CAL, YESO Y PRODUCTOS I	\$0.00	\$0.00	\$0.00	\$0.00	\$0.00	\$0.00	\$0.00	\$0.00	\$0.00	\$0.00	\$0.00	\$1,350.07	\$1,350.07	\$0.00
246000	Materiales eléctricos y electrónico	\$0.00	\$0.00	\$0.00	\$0.00	\$0.00	\$0.00	\$0.00	\$0.00	\$0.00	\$0.00	\$0.00	\$7,294.03	\$7,294.03	\$84,683.96
246001	PAGO POR MATERIAL ELECTRICO Y EL	\$0.00	\$0.00	\$0.00	\$0.00	\$0.00	\$0.00	\$0.00	\$0.00	\$0.00	\$0.00	\$0.00	\$7,294.03	\$7,294.03	\$84,683.96
246002	Materiales Electrónico	\$0.00	\$0.00	\$0.00	\$0.00	\$0.00	\$0.00	\$0.00	\$0.00	\$0.00	\$0.00	\$0.00	\$6,530.01	\$6,530.01	\$0.00
247000	Artículos metálicos para la construcción	\$0.00	\$0.00	\$0.00	\$0.00	\$0.00	\$0.00	\$0.00	\$0.00	\$0.00	\$0.00	\$0.00	\$8,472.07	\$8,472.07	\$0.00
247001	PAGO POR ARTICULOS METALICOS PA	\$0.00	\$0.00	\$0.00	\$0.00	\$0.00	\$0.00	\$0.00	\$0.00	\$0.00	\$0.00	\$0.00	\$8,472.07	\$8,472.07	\$0.00
250000	Productos químicos, farmacéuticos y de l	\$0.00	\$0.00	\$0.00	\$0.00	\$0.00	\$0.00	\$0.00	\$0.00	\$0.00	\$0.00	\$0.00	\$6,579.04	\$6,579.04	\$0.00
250001	Medicinas y productos farmacéuticos	\$0.00	\$0.00	\$0.00	\$0.00	\$0.00	\$0.00	\$0.00	\$0.00	\$0.00	\$0.00	\$0.00	\$6,579.04	\$6,579.04	\$0.00
253001	PAGO DE MEDICINAS Y PRODUCTOS F,	\$0.00	\$0.00	\$0.00	\$0.00	\$0.00	\$0.00	\$0.00	\$0.00	\$0.00	\$0.00	\$0.00	\$3,865.24	\$3,865.24	\$0.00
253002	PAGO DE MEDICINAS Y PRODUCTOS F,	\$0.00	\$0.00	\$0.00	\$0.00	\$0.00	\$0.00	\$0.00	\$0.00	\$0.00	\$0.00	\$0.00	\$1,513.80	\$1,513.80	\$0.00
259000	Otros productos químicos	\$0.00	\$0.00	\$0.00	\$0.00	\$0.00	\$0.00	\$0.00	\$0.00	\$0.00	\$0.00	\$0.00	\$1,200.00	\$1,200.00	\$0.00
259001	OTROS PRODUCTOS QUIMICOS	\$0.00	\$0.00	\$0.00	\$0.00	\$0.00	\$0.00	\$0.00	\$0.00	\$0.00	\$0.00	\$0.00	\$1,200.00	\$1,200.00	\$0.00
260000	Combustibles, lubricantes y aditivos	\$0.00	\$0.00	\$0.00	\$0.00	\$0.00	\$0.00	\$0.00	\$0.00	\$0.00	\$0.00	\$0.00	\$66,760.28	\$66,760.28	\$0.00
261000	Combustibles, lubricantes y aditivos	\$0.00	\$0.00	\$0.00	\$0.00	\$0.00	\$0.00	\$0.00	\$0.00	\$0.00	\$0.00	\$0.00	\$66,760.28	\$66,760.28	\$0.00
261002	PAGO POR ACEITES, GRASAS Y LUBRIK	\$0.00	\$0.00	\$0.00	\$0.00	\$0.00	\$0.00	\$0.00	\$0.00	\$0.00	\$0.00	\$0.00	\$66,760.28	\$66,760.28	\$0.00
270000	Vestuario, blancos, prendas de protección	\$0.00	\$0.00	\$0.00	\$0.00	\$0.00	\$0.00	\$0.00	\$0.00	\$0.00	\$0.00	\$0.00	\$3,339.64	\$3,339.64	\$0.00
272000	Prendas de seguridad y protección person	\$0.00	\$0.00	\$0.00	\$0.00	\$0.00	\$0.00	\$0.00	\$0.00	\$0.00	\$0.00	\$0.00	\$3,339.64	\$3,339.64	\$0.00
272001	PAGO DE PRENDAS DE SEGURIDAD Y I	\$0.00	\$0.00	\$0.00	\$0.00	\$0.00	\$0.00	\$0.00	\$0.00	\$0.00	\$0.00	\$0.00	\$3,339.64	\$3,339.64	\$0.00
290000	Herramientas, refacciones y accesorios n	\$0.00	\$0.00	\$0.00	\$0.00	\$0.00	\$0.00	\$0.00	\$0.00	\$0.00	\$0.00	\$0.00	\$199,947.19	\$199,947.19	\$0.00
291000	Herramientas menores	\$0.00	\$0.00	\$0.00	\$0.00	\$0.00	\$0.00	\$0.00	\$0.00	\$0.00	\$0.00	\$0.00	\$2,260.64	\$2,260.64	\$0.00
291001	PAGO POR HERRAMIENTAS MENORES	\$0.00	\$0.00	\$0.00	\$0.00	\$0.00	\$0.00	\$0.00	\$0.00	\$0.00	\$0.00	\$0.00	\$2,260.64	\$2,260.64	\$0.00
292000	Refacciones y accesorios menores de edif	\$0.00	\$0.00	\$0.00	\$0.00	\$0.00	\$0.00	\$0.00	\$0.00	\$0.00	\$0.00	\$0.00	\$1,811.98	\$1,811.98	\$0.00
292001	PAGO DE MATERIAL DE CERRAJERIA	\$0.00	\$0.00	\$0.00	\$0.00	\$0.00	\$0.00	\$0.00	\$0.00	\$0.00	\$0.00	\$0.00	\$1,392.00	\$1,392.00	\$0.00
292002	PAGO POR ARTICULOS DE PLOMERIA	\$0.00	\$0.00	\$0.00	\$0.00	\$0.00	\$0.00	\$0.00	\$0.00	\$0.00	\$0.00	\$0.00	\$419.98	\$419.98	\$0.00
294000	Refacciones y accesorios menores de equ	\$0.00	\$0.00	\$0.00	\$0.00	\$0.00	\$0.00	\$0.00	\$0.00	\$0.00	\$0.00	\$0.00	\$3,115.00	\$3,115.00	\$0.00
294002	PAGO POR REFACCIONES MENORES Y	\$0.00	\$0.00	\$0.00	\$0.00	\$0.00	\$0.00	\$0.00	\$0.00	\$0.00	\$0.00	\$0.00	\$3,115.00	\$3,115.00	\$0.00
296000	Refacciones y accesorios menores de equ	\$0.00	\$0.00	\$0.00	\$0.00	\$0.00	\$0.00	\$0.00	\$0.00	\$0.00	\$0.00	\$0.00	\$192,759.57	\$192,759.57	\$0.00
296002	PAGO POR REFACCIONES (EQUIPO DE	\$0.00	\$0.00	\$0.00	\$0.00	\$0.00	\$0.00	\$0.00	\$0.00	\$0.00	\$0.00	\$0.00	\$192,759.57	\$192,759.57	\$0.00
300000	SERVICIOS GENERALES	\$0.00	\$0.00	\$0.00	\$0.00	\$0.00	\$0.00	\$0.00	\$0.00	\$0.00	\$0.00	\$0.00	\$51,394.89	\$51,394.89	\$0.00
320000	Servicios de arrendamiento	\$0.00	\$0.00	\$0.00	\$0.00	\$0.00	\$0.00	\$0.00	\$0.00	\$0.00	\$0.00	\$0.00	\$6,960.00	\$6,960.00	\$0.00
329000	Otros arrendamientos	\$0.00	\$0.00	\$0.00	\$0.00	\$0.00	\$0.00	\$0.00	\$0.00	\$0.00	\$0.00	\$0.00	\$6,960.00	\$6,960.00	\$0.00
329001	Otros arrendamientos	\$0.00	\$0.00	\$0.00	\$0.00	\$0.00	\$0.00	\$0.00	\$0.00	\$0.00	\$0.00	\$0.00	\$6,960.00	\$6,960.00	\$0.00
340000	Servicios financieros, bancarios y comer	\$0.00	\$0.00	\$0.00	\$0.00	\$0.00	\$0.00	\$0.00	\$0.00	\$0.00	\$0.00	\$0.00	\$4,960.25	\$4,960.25	\$0.00
345000	Seguro de bienes patrimoniales	\$0.00	\$0.00	\$0.00	\$0.00	\$0.00	\$0.00	\$0.00	\$0.00	\$0.00	\$0.00	\$0.00	\$4,960.25	\$4,960.25	\$0.00
345001	PAGO DE SEGUROS DE BIENES PATRIPI	\$0.00	\$0.00	\$0.00	\$0.00	\$0.00	\$0.00	\$0.00	\$0.00	\$0.00	\$0.00	\$0.00	\$4,960.25	\$4,960.25	\$0.00
350000	Servicios de instalación, reparación, man	\$0.00	\$0.00	\$0.00	\$0.00	\$0.00	\$0.00	\$0.00	\$0.00	\$0.00	\$0.00	\$0.00	\$34,544.64	\$34,544.64	\$0.00
355000	Reparación y mantenimiento de equipo de	\$0.00	\$0.00	\$0.00	\$0.00	\$0.00	\$0.00	\$0.00	\$0.00	\$0.00	\$0.00	\$0.00	\$34,544.64	\$34,544.64	\$0.00



# Municipio de Huichapan

Hidalgo

## Analitico Mensual de Egresos Pagados por Fuente de Financiamiento al 31/dic./2023

(Cuentas con Movimientos)

Fecha y hora de Impresión 12/abr./2024 01:50 p. m.

Objeto del Gasto	Presupuesto Vigiente	Ene	Feb	Mar	Abr	May	Jun	Jul	Ago	Sep	Oct	Nov	Dic	Total	Diferencia (Vigente - Total)
<b>3550001</b>	PAGO POR REPARACIÓN Y MANTENIMI	\$34,544.64	\$0.00	\$0.00	\$0.00	\$0.00	\$0.00	\$0.00	\$0.00	\$0.00	\$0.00	\$0.00	\$34,544.64	\$34,544.64	\$0.00
<b>3800000</b>	Servicios oficiales	\$4,930.00	\$0.00	\$0.00	\$0.00	\$0.00	\$0.00	\$0.00	\$0.00	\$0.00	\$0.00	\$0.00	\$4,930.00	\$4,930.00	\$0.00
<b>3820000</b>	Gastos de orden social y cultural	\$4,930.00	\$0.00	\$0.00	\$0.00	\$0.00	\$0.00	\$0.00	\$0.00	\$0.00	\$0.00	\$0.00	\$4,930.00	\$4,930.00	\$0.00
<b>3820001</b>	PAGO DE GASTOS DE ORDEN SOCIAL	\$4,930.00	\$0.00	\$0.00	\$0.00	\$0.00	\$0.00	\$0.00	\$0.00	\$0.00	\$0.00	\$0.00	\$4,930.00	\$4,930.00	\$0.00
<b>4000000</b>	TRANSFERENCIAS, ASIGNACIONES	\$8,130.01	\$0.00	\$0.00	\$0.00	\$0.00	\$0.00	\$0.00	\$0.00	\$0.00	\$0.00	\$0.00	\$8,130.01	\$8,130.01	\$0.00
<b>4400000</b>	Ayudas sociales	\$8,130.01	\$0.00	\$0.00	\$0.00	\$0.00	\$0.00	\$0.00	\$0.00	\$0.00	\$0.00	\$0.00	\$8,130.01	\$8,130.01	\$0.00
<b>4430000</b>	Ayudas sociales a instituciones de enseñanza	\$8,130.01	\$0.00	\$0.00	\$0.00	\$0.00	\$0.00	\$0.00	\$0.00	\$0.00	\$0.00	\$0.00	\$8,130.01	\$8,130.01	\$0.00
<b>4430003</b>	PAGO DE AYUDAS A EDUCACIÓN PRIM.	\$8,130.01	\$0.00	\$0.00	\$0.00	\$0.00	\$0.00	\$0.00	\$0.00	\$0.00	\$0.00	\$0.00	\$8,130.01	\$8,130.01	\$0.00
<b>5000000</b>	BIENES MUEBLES, INMUEBLES E IN	\$672,169.00	\$0.00	\$0.00	\$0.00	\$0.00	\$0.00	\$0.00	\$0.00	\$0.00	\$0.00	\$0.00	\$17,602.00	\$17,602.00	\$654,567.00
<b>5100000</b>	Mobiliario y equipo de administración	\$59,557.00	\$0.00	\$0.00	\$0.00	\$0.00	\$0.00	\$0.00	\$0.00	\$0.00	\$0.00	\$0.00	\$0.00	\$0.00	\$59,557.00
<b>5150001</b>	Equipo de cómputo y de tecnología de la i	\$59,557.00	\$0.00	\$0.00	\$0.00	\$0.00	\$0.00	\$0.00	\$0.00	\$0.00	\$0.00	\$0.00	\$0.00	\$0.00	\$59,557.00
<b>5150001</b>	ADQUISICIÓN DE EQUIPO DE COMPUT	\$59,557.00	\$0.00	\$0.00	\$0.00	\$0.00	\$0.00	\$0.00	\$0.00	\$0.00	\$0.00	\$0.00	\$0.00	\$0.00	\$59,557.00
<b>5400000</b>	Vehículos y equipo de transporte	\$95,000.00	\$0.00	\$0.00	\$0.00	\$0.00	\$0.00	\$0.00	\$0.00	\$0.00	\$0.00	\$0.00	\$0.00	\$0.00	\$95,000.00
<b>5410000</b>	Vehículos y equipo terrestre	\$95,000.00	\$0.00	\$0.00	\$0.00	\$0.00	\$0.00	\$0.00	\$0.00	\$0.00	\$0.00	\$0.00	\$0.00	\$0.00	\$95,000.00
<b>5410001</b>	ADQUISICIÓN DE AUTOMOVILES Y CAM	\$95,000.00	\$0.00	\$0.00	\$0.00	\$0.00	\$0.00	\$0.00	\$0.00	\$0.00	\$0.00	\$0.00	\$0.00	\$0.00	\$95,000.00
<b>5600000</b>	Maquinaria, otros equipos y herramientas	\$17,602.00	\$0.00	\$0.00	\$0.00	\$0.00	\$0.00	\$0.00	\$0.00	\$0.00	\$0.00	\$0.00	\$17,602.00	\$17,602.00	\$0.00
<b>5670000</b>	Herramientas y máquinas-herramienta	\$17,602.00	\$0.00	\$0.00	\$0.00	\$0.00	\$0.00	\$0.00	\$0.00	\$0.00	\$0.00	\$0.00	\$17,602.00	\$17,602.00	\$0.00
<b>5670001</b>	ADQUISICIÓN DE HERRAMIENTAS Y MA	\$17,602.00	\$0.00	\$0.00	\$0.00	\$0.00	\$0.00	\$0.00	\$0.00	\$0.00	\$0.00	\$0.00	\$17,602.00	\$17,602.00	\$0.00
	<b>COMPENSACIÓN</b>	\$1,343,381.91	\$0.00	\$0.00	\$0.00	\$0.00	\$0.00	\$0.00	\$0.00	\$0.00	\$0.00	\$0.00	\$610,140.95	\$610,140.95	\$733,240.96
<b>2000000</b>	<b>610 ISR</b>	\$89,222.00	\$0.00	\$0.00	\$0.00	\$0.00	\$0.00	\$0.00	\$0.00	\$0.00	\$0.00	\$0.00	\$89,222.00	\$89,222.00	\$0.00
<b>2200000</b>	<b>MATERIALES Y SUMINISTROS</b>	\$86,889.00	\$0.00	\$0.00	\$0.00	\$0.00	\$0.00	\$0.00	\$0.00	\$0.00	\$0.00	\$0.00	\$86,889.00	\$86,889.00	\$0.00
<b>2210000</b>	Alimentos y utensilios	\$83,520.00	\$0.00	\$0.00	\$0.00	\$0.00	\$0.00	\$0.00	\$0.00	\$0.00	\$0.00	\$0.00	\$83,520.00	\$83,520.00	\$0.00
<b>2210005</b>	Productos alimenticios para personas	\$83,520.00	\$0.00	\$0.00	\$0.00	\$0.00	\$0.00	\$0.00	\$0.00	\$0.00	\$0.00	\$0.00	\$83,520.00	\$83,520.00	\$0.00
<b>2220000</b>	ALIMENTACIÓN EN PROGRAMAS CULTI	\$3,369.00	\$0.00	\$0.00	\$0.00	\$0.00	\$0.00	\$0.00	\$0.00	\$0.00	\$0.00	\$0.00	\$3,369.00	\$3,369.00	\$0.00
<b>2230000</b>	Utensilios para el servicio de alimentación	\$3,369.00	\$0.00	\$0.00	\$0.00	\$0.00	\$0.00	\$0.00	\$0.00	\$0.00	\$0.00	\$0.00	\$3,369.00	\$3,369.00	\$0.00
<b>2230002</b>	MATERIAL DESECHABLE	\$3,369.00	\$0.00	\$0.00	\$0.00	\$0.00	\$0.00	\$0.00	\$0.00	\$0.00	\$0.00	\$0.00	\$3,369.00	\$3,369.00	\$0.00
<b>2400000</b>	Materiales y artículos de construcción y c	\$1,716.99	\$0.00	\$0.00	\$0.00	\$0.00	\$0.00	\$0.00	\$0.00	\$0.00	\$0.00	\$0.00	\$1,716.99	\$1,716.99	\$0.00
<b>2460000</b>	Material eléctrico y electrónico	\$690.00	\$0.00	\$0.00	\$0.00	\$0.00	\$0.00	\$0.00	\$0.00	\$0.00	\$0.00	\$0.00	\$690.00	\$690.00	\$0.00
<b>2460001</b>	PAGO POR MATERIAL ELECTRICO Y EL	\$690.00	\$0.00	\$0.00	\$0.00	\$0.00	\$0.00	\$0.00	\$0.00	\$0.00	\$0.00	\$0.00	\$690.00	\$690.00	\$0.00
<b>2470000</b>	Artículos metálicos para la construcción	\$1,026.99	\$0.00	\$0.00	\$0.00	\$0.00	\$0.00	\$0.00	\$0.00	\$0.00	\$0.00	\$0.00	\$1,026.99	\$1,026.99	\$0.00
<b>2470001</b>	PAGO POR ARTICULOS METALICOS PA	\$1,026.99	\$0.00	\$0.00	\$0.00	\$0.00	\$0.00	\$0.00	\$0.00	\$0.00	\$0.00	\$0.00	\$1,026.99	\$1,026.99	\$0.00
<b>2900000</b>	Herramientas, refacciones y accesorios n	\$616.01	\$0.00	\$0.00	\$0.00	\$0.00	\$0.00	\$0.00	\$0.00	\$0.00	\$0.00	\$0.00	\$616.01	\$616.01	\$0.00
<b>2910000</b>	Herramientas menores	\$616.01	\$0.00	\$0.00	\$0.00	\$0.00	\$0.00	\$0.00	\$0.00	\$0.00	\$0.00	\$0.00	\$616.01	\$616.01	\$0.00
<b>2910001</b>	PAGO POR HERRAMIENTAS MENORES	\$616.01	\$0.00	\$0.00	\$0.00	\$0.00	\$0.00	\$0.00	\$0.00	\$0.00	\$0.00	\$0.00	\$616.01	\$616.01	\$0.00
<b>3000000</b>	<b>SERVICIOS GENERALES</b>	\$2,796,441.27	\$0.00	\$0.00	\$0.00	\$0.00	\$0.00	\$0.00	\$0.00	\$2,401,200.00	\$37,236.00	\$209,608.15	\$146,387.12	\$2,796,441.27	\$0.00
<b>3200000</b>	Servicios de arrendamiento	\$5,382.40	\$0.00	\$0.00	\$0.00	\$0.00	\$0.00	\$0.00	\$0.00	\$0.00	\$0.00	\$0.00	\$5,382.40	\$5,382.40	\$0.00
<b>3290000</b>	Otros arrendamientos	\$5,382.40	\$0.00	\$0.00	\$0.00	\$0.00	\$0.00	\$0.00	\$0.00	\$0.00	\$0.00	\$0.00	\$5,382.40	\$5,382.40	\$0.00
<b>3290001</b>	Otros arrendamientos	\$5,382.40	\$0.00	\$0.00	\$0.00	\$0.00	\$0.00	\$0.00	\$0.00	\$0.00	\$0.00	\$0.00	\$5,382.40	\$5,382.40	\$0.00





Ucr: supervisor  
Rep: rptAnaliticoPresupuestoEgresos\_FF

**Municipio de Huichapan  
Hidalgo**

**Analitico Mensual de Egresos Pagados por Fuente de Financiamiento al 31/dic./2023**

(Cuentas con Movimientos)

Fecha y hora de Impresión: 12/abr./2024 01:50 p. m.

Objeto del Gasto	Presupuesto Vigente	Ene	Feb	Mar	Abr	May	Jun	Jul	Ago	Sep	Oct	Nov	Dic	Total	Diferencia (Vigente - Total)
350000 Servicios de instalación, reparación, man	\$116,000.00	\$0.00	\$0.00	\$0.00	\$0.00	\$0.00	\$0.00	\$0.00	\$0.00	\$116,000.00	\$0.00	\$0.00	\$0.00	\$116,000.00	\$0.00
357000 Instalación, reparación y mantenimiento de	\$116,000.00	\$0.00	\$0.00	\$0.00	\$0.00	\$0.00	\$0.00	\$0.00	\$0.00	\$116,000.00	\$0.00	\$0.00	\$0.00	\$116,000.00	\$0.00
357001 PAGO POR INSTALACIÓN REPARACIÓN	\$116,000.00	\$0.00	\$0.00	\$0.00	\$0.00	\$0.00	\$0.00	\$0.00	\$0.00	\$116,000.00	\$0.00	\$0.00	\$0.00	\$116,000.00	\$0.00
380000 Servicios oficiales	\$2,675,058.87	\$0.00	\$0.00	\$0.00	\$0.00	\$0.00	\$0.00	\$0.00	\$0.00	\$2,285,200.00	\$37,236.00	\$209,608.15	\$143,014.72	\$2,675,058.87	\$0.00
384000 Exposiciones	\$2,675,058.87	\$0.00	\$0.00	\$0.00	\$0.00	\$0.00	\$0.00	\$0.00	\$0.00	\$2,285,200.00	\$37,236.00	\$209,608.15	\$143,014.72	\$2,675,058.87	\$0.00
384004 Fiestas Patrias	\$2,285,200.00	\$0.00	\$0.00	\$0.00	\$0.00	\$0.00	\$0.00	\$0.00	\$0.00	\$2,285,200.00	\$0.00	\$0.00	\$0.00	\$2,285,200.00	\$0.00
384006 Fiestas Decembrinas	\$389,858.87	\$0.00	\$0.00	\$0.00	\$0.00	\$0.00	\$0.00	\$0.00	\$0.00	\$0.00	\$0.00	\$0.00	\$0.00	\$389,858.87	\$0.00
500000 BIENES MUEBLES, INMUEBLES E IN	\$3,691,957.44	\$0.00	\$0.00	\$0.00	\$0.00	\$0.00	\$0.00	\$0.00	\$0.00	\$875,220.00	\$37,236.00	\$209,608.15	\$143,014.72	\$399,858.87	\$0.00
510000 Mobiliario y equipo de administración	\$44,177.44	\$0.00	\$0.00	\$0.00	\$0.00	\$0.00	\$0.00	\$0.00	\$0.00	\$0.00	\$0.00	\$0.00	\$0.00	\$44,177.44	\$0.00
515000 Equipo de cómputo y de tecnología de la ir	\$44,177.44	\$0.00	\$0.00	\$0.00	\$0.00	\$0.00	\$0.00	\$0.00	\$0.00	\$0.00	\$0.00	\$0.00	\$0.00	\$44,177.44	\$0.00
515001 ADQUISICIÓN DE EQUIPO DE COMPUTC	\$44,177.44	\$0.00	\$0.00	\$0.00	\$0.00	\$0.00	\$0.00	\$0.00	\$0.00	\$0.00	\$0.00	\$0.00	\$0.00	\$44,177.44	\$0.00
520000 Mobiliario y equipo educacional y recreat	\$73,080.00	\$0.00	\$0.00	\$0.00	\$0.00	\$0.00	\$0.00	\$0.00	\$0.00	\$0.00	\$0.00	\$73,080.00	\$0.00	\$73,080.00	\$0.00
529000 Otro mobiliario y equipo educacional y recr	\$73,080.00	\$0.00	\$0.00	\$0.00	\$0.00	\$0.00	\$0.00	\$0.00	\$0.00	\$0.00	\$0.00	\$73,080.00	\$0.00	\$73,080.00	\$0.00
529001 Equipo Educacional y Recreativo	\$73,080.00	\$0.00	\$0.00	\$0.00	\$0.00	\$0.00	\$0.00	\$0.00	\$0.00	\$0.00	\$0.00	\$73,080.00	\$0.00	\$73,080.00	\$0.00
540000 Vehículos y equipo de transporte	\$550,000.00	\$0.00	\$0.00	\$0.00	\$0.00	\$0.00	\$0.00	\$0.00	\$0.00	\$0.00	\$0.00	\$0.00	\$0.00	\$550,000.00	\$0.00
541000 Vehículos y equipo terrestre	\$550,000.00	\$0.00	\$0.00	\$0.00	\$0.00	\$0.00	\$0.00	\$0.00	\$0.00	\$0.00	\$0.00	\$0.00	\$0.00	\$550,000.00	\$0.00
541001 ADQUISICIÓN DE AUTOMOVILES Y CAM	\$550,000.00	\$0.00	\$0.00	\$0.00	\$0.00	\$0.00	\$0.00	\$0.00	\$0.00	\$0.00	\$0.00	\$0.00	\$0.00	\$550,000.00	\$0.00
560000 Maquinaria, otros equipos y herramientas	\$3,024,700.00	\$0.00	\$0.00	\$0.00	\$0.00	\$0.00	\$0.00	\$0.00	\$0.00	\$875,220.00	\$0.00	\$0.00	\$0.00	\$875,220.00	\$2,149,480.00
562000 Maquinaria y equipo industrial	\$626,400.00	\$0.00	\$0.00	\$0.00	\$0.00	\$0.00	\$0.00	\$0.00	\$0.00	\$626,400.00	\$0.00	\$0.00	\$0.00	\$626,400.00	\$0.00
562001 ADQUISICIÓN DE MAQUINARIA Y EQUIP	\$626,400.00	\$0.00	\$0.00	\$0.00	\$0.00	\$0.00	\$0.00	\$0.00	\$0.00	\$626,400.00	\$0.00	\$0.00	\$0.00	\$626,400.00	\$0.00
563000 Maquinaria y equipo de construcción	\$2,149,480.00	\$0.00	\$0.00	\$0.00	\$0.00	\$0.00	\$0.00	\$0.00	\$0.00	\$0.00	\$0.00	\$0.00	\$0.00	\$2,149,480.00	\$0.00
563001 Equipo de Construcción	\$2,149,480.00	\$0.00	\$0.00	\$0.00	\$0.00	\$0.00	\$0.00	\$0.00	\$0.00	\$0.00	\$0.00	\$0.00	\$0.00	\$2,149,480.00	\$0.00
569000 Otros equipos	\$248,820.00	\$0.00	\$0.00	\$0.00	\$0.00	\$0.00	\$0.00	\$0.00	\$0.00	\$248,820.00	\$0.00	\$0.00	\$0.00	\$248,820.00	\$0.00
569001 ADQUISICIÓN DE OTROS EQUIPOS	\$248,820.00	\$0.00	\$0.00	\$0.00	\$0.00	\$0.00	\$0.00	\$0.00	\$0.00	\$248,820.00	\$0.00	\$0.00	\$0.00	\$248,820.00	\$0.00
569001 ISR	\$6,577,620.71	\$0.00	\$0.00	\$0.00	\$0.00	\$0.00	\$0.00	\$0.00	\$0.00	\$3,276,420.00	\$37,236.00	\$282,688.15	\$787,618.12	\$4,383,963.27	\$2,193,657.44
<b>612 ISR EBI</b>															
<b>200000 MATERIALES Y SUMINISTROS</b>	\$44,291.47	\$0.00	\$0.00	\$0.00	\$0.00	\$0.00	\$0.00	\$0.00	\$0.00	\$0.00	\$0.00	\$0.00	\$0.00	\$0.00	\$44,291.47
210000 Materiales de administración, emisión de	\$44,291.47	\$0.00	\$0.00	\$0.00	\$0.00	\$0.00	\$0.00	\$0.00	\$0.00	\$0.00	\$0.00	\$0.00	\$0.00	\$0.00	\$44,291.47
216000 Material de limpieza	\$44,291.47	\$0.00	\$0.00	\$0.00	\$0.00	\$0.00	\$0.00	\$0.00	\$0.00	\$0.00	\$0.00	\$0.00	\$0.00	\$0.00	\$44,291.47
216001 PRODUCTOS DE LIMPIEZA	\$44,291.47	\$0.00	\$0.00	\$0.00	\$0.00	\$0.00	\$0.00	\$0.00	\$0.00	\$0.00	\$0.00	\$0.00	\$0.00	\$0.00	\$44,291.47
<b>500000 BIENES MUEBLES, INMUEBLES E IN</b>	\$66,243.99	\$0.00	\$0.00	\$0.00	\$0.00	\$0.00	\$0.00	\$0.00	\$0.00	\$0.00	\$0.00	\$0.00	\$0.00	\$0.00	\$66,243.99
510000 Mobiliario y equipo de administración	\$66,243.99	\$0.00	\$0.00	\$0.00	\$0.00	\$0.00	\$0.00	\$0.00	\$0.00	\$0.00	\$0.00	\$0.00	\$0.00	\$0.00	\$66,243.99
515000 Equipo de cómputo y de tecnología de la ir	\$66,243.99	\$0.00	\$0.00	\$0.00	\$0.00	\$0.00	\$0.00	\$0.00	\$0.00	\$0.00	\$0.00	\$0.00	\$0.00	\$0.00	\$66,243.99
515001 ADQUISICIÓN DE EQUIPO DE COMPUTC	\$66,243.99	\$0.00	\$0.00	\$0.00	\$0.00	\$0.00	\$0.00	\$0.00	\$0.00	\$0.00	\$0.00	\$0.00	\$0.00	\$0.00	\$66,243.99
515001 ISR EBI	\$130,535.46	\$0.00	\$0.00	\$0.00	\$0.00	\$0.00	\$0.00	\$0.00	\$0.00	\$0.00	\$0.00	\$0.00	\$0.00	\$0.00	\$130,535.46

*[Handwritten signature]*

*[Handwritten signature]*





Utr: supervisor  
Rep: rptAnaliticoPresupuestoEgresos\_FF

# Municipio de Huichapan Hidalgo

## Análisis Mensual de Egresos Pagados por Fuente de Financiamiento al 31/dic./2023 (Cuentas por Movimientos) (Cifras en pesos y centavos)

Fecha y 12/abr./2024  
hora de impresión: 01:50 p. m.

Objeto del Gasto	Presupuesto Vigente	Ene	Feb	Mar	Abr	May	Jun	Jul	Ago	Sep	Oct	Nov	Dic	Total	Diferencia (Vigente - Total)
100000 SERVICIOS PERSONALES	\$37,736,035.30	\$1,996,573.88	\$1,962,004.49	\$1,834,985.91	\$2,005,771.12	\$1,978,108.13	\$2,049,046.84	\$2,107,714.94	\$2,771,396.19	\$2,848,772.12	\$2,845,772.96	\$3,082,748.86	\$12,158,135.00	\$37,738,035.30	\$0.00
110000 Remuneraciones al personal de carácter	\$25,331,853.64	\$1,828,279.12	\$1,812,628.34	\$1,690,683.71	\$1,798,565.33	\$1,825,280.84	\$1,892,114.80	\$1,775,512.86	\$2,217,698.42	\$2,212,181.60	\$2,219,447.97	\$2,223,211.46	\$3,836,248.19	\$25,331,853.64	\$0.00
111000 Dietas	\$2,313,889.50	\$0.00	\$0.00	\$0.00	\$0.00	\$0.00	\$0.00	\$0.00	\$462,777.90	\$462,777.90	\$462,777.90	\$462,777.90	\$462,777.90	\$2,313,889.50	\$0.00
111001 PAGO DE DIETAS A LA ASAMBLEA MUN	\$2,313,889.50	\$0.00	\$0.00	\$0.00	\$0.00	\$0.00	\$0.00	\$0.00	\$462,777.90	\$462,777.90	\$462,777.90	\$462,777.90	\$462,777.90	\$2,313,889.50	\$0.00
113000 Sueldos base al personal permanente	\$23,017,964.14	\$1,828,279.12	\$1,812,628.34	\$1,690,683.71	\$1,798,595.33	\$1,825,280.84	\$1,892,114.80	\$1,775,512.86	\$1,754,920.52	\$1,749,403.70	\$1,756,670.07	\$1,760,433.56	\$3,373,471.29	\$23,017,964.14	\$0.00
113001 PAGO DE SUELDOS AL PERSONAL	\$23,017,964.14	\$1,828,279.12	\$1,812,628.34	\$1,690,683.71	\$1,798,595.33	\$1,825,280.84	\$1,892,114.80	\$1,775,512.86	\$1,754,920.52	\$1,749,403.70	\$1,756,670.07	\$1,760,433.56	\$3,373,471.29	\$23,017,964.14	\$0.00
120000 Remuneraciones al personal de carácter	\$1,954,803.86	\$0.00	\$0.00	\$0.00	\$0.00	\$0.00	\$0.00	\$0.00	\$400,384.75	\$420,387.70	\$365,480.70	\$392,867.75	\$375,682.96	\$1,954,803.86	\$0.00
120001 Sueldos base al personal eventual	\$1,954,803.86	\$0.00	\$0.00	\$0.00	\$0.00	\$0.00	\$0.00	\$0.00	\$400,384.75	\$420,387.70	\$365,480.70	\$392,867.75	\$375,682.96	\$1,954,803.86	\$0.00
122001 PAGO DE SUELDOS AL PERSONAL EVE	\$1,954,803.86	\$0.00	\$0.00	\$0.00	\$0.00	\$0.00	\$0.00	\$0.00	\$400,384.75	\$420,387.70	\$365,480.70	\$392,867.75	\$375,682.96	\$1,954,803.86	\$0.00
130000 Remuneraciones adicionales y especiales	\$8,473,965.70	\$38,372.78	\$20,836.24	\$18,017.78	\$76,052.44	\$23,744.01	\$29,956.76	\$21,163.72	\$28,709.88	\$92,304.68	\$41,102.15	\$83,889.47	\$966,107.74	\$1,420,262.65	\$0.00
132000 Primas de vacaciones, dominical y gratific	\$7,053,703.05	\$0.00	\$0.00	\$0.00	\$0.00	\$0.00	\$0.00	\$0.00	\$0.00	\$0.00	\$0.00	\$0.00	\$0.00	\$7,053,703.05	\$0.00
132001 PAGO DE PRIMA VACACIONAL	\$386,221.98	\$0.00	\$0.00	\$0.00	\$0.00	\$0.00	\$0.00	\$0.00	\$0.00	\$0.00	\$0.00	\$0.00	\$0.00	\$386,221.98	\$0.00
134000 Compensaciones	\$6,667,481.07	\$38,372.78	\$20,836.24	\$18,017.78	\$76,052.44	\$23,744.01	\$29,956.76	\$21,163.72	\$28,709.88	\$92,304.68	\$41,102.15	\$83,889.47	\$966,107.74	\$1,420,262.65	\$0.00
134001 PAGO DE GRATIFICACIÓN DE FIN DE AI	\$1,420,262.65	\$38,372.78	\$20,836.24	\$18,017.78	\$76,052.44	\$23,744.01	\$29,956.76	\$21,163.72	\$28,709.88	\$92,304.68	\$41,102.15	\$83,889.47	\$966,107.74	\$1,420,262.65	\$0.00
150000 Otras prestaciones sociales y económica	\$1,977,412.10	\$129,921.98	\$128,539.91	\$126,284.42	\$128,163.35	\$129,083.28	\$126,975.28	\$125,905.28	\$124,603.14	\$123,898.14	\$119,742.14	\$201,686.28	\$312,618.90	\$1,977,412.10	\$0.00
151000 Cuotas para el fondo de ahorro y fondo de	\$460,850.10	\$36,937.98	\$38,392.91	\$33,702.42	\$35,257.35	\$35,312.28	\$34,862.28	\$34,837.28	\$33,997.14	\$33,772.14	\$33,922.14	\$34,262.28	\$77,793.90	\$460,850.10	\$0.00
151001 PAGO DE CUOTAS PARA EL FONDO DE	\$460,850.10	\$36,937.98	\$38,392.91	\$33,702.42	\$35,257.35	\$35,312.28	\$34,862.28	\$34,837.28	\$33,997.14	\$33,772.14	\$33,922.14	\$34,262.28	\$77,793.90	\$460,850.10	\$0.00
154000 Prestaciones contractuales	\$1,516,562.00	\$92,984.00	\$92,147.00	\$92,892.00	\$92,896.00	\$93,771.00	\$92,113.00	\$91,268.00	\$90,126.00	\$86,820.00	\$86,820.00	\$167,424.00	\$38,025.00	\$1,516,562.00	\$0.00
154001 PAGO DE VALES DE DESPESA	\$1,303,462.00	\$77,984.00	\$77,297.00	\$72,482.00	\$77,021.00	\$78,121.00	\$76,463.00	\$75,618.00	\$75,056.00	\$74,576.00	\$72,070.00	\$151,774.00	\$196,600.00	\$1,303,462.00	\$0.00
154002 PAGO DE QUINQUENIOS	\$213,100.00	\$15,000.00	\$14,850.00	\$20,100.00	\$15,875.00	\$15,650.00	\$15,650.00	\$15,650.00	\$15,550.00	\$15,550.00	\$15,550.00	\$15,650.00	\$38,025.00	\$213,100.00	\$0.00
200000 MATERIALES Y SUMINISTROS	\$487,607.87	\$19,530.00	\$0.00	\$39,060.00	\$19,220.00	\$18,600.00	\$18,910.00	\$18,600.00	\$17,980.00	\$17,670.00	\$18,290.00	\$18,600.00	\$281,147.87	\$487,607.87	\$0.00
220000 Alimentos y utensilios	\$224,750.00	\$19,530.00	\$0.00	\$39,060.00	\$19,220.00	\$18,600.00	\$18,910.00	\$18,600.00	\$17,980.00	\$17,670.00	\$18,290.00	\$18,600.00	\$224,750.00	\$224,750.00	\$0.00
221000 Productos alimenticios para personas	\$224,750.00	\$19,530.00	\$0.00	\$39,060.00	\$19,220.00	\$18,600.00	\$18,910.00	\$18,600.00	\$17,980.00	\$17,670.00	\$18,290.00	\$18,600.00	\$224,750.00	\$224,750.00	\$0.00
221008 PAGO POR ALIMENTACIÓN A INTERNO	\$224,750.00	\$19,530.00	\$0.00	\$39,060.00	\$19,220.00	\$18,600.00	\$18,910.00	\$18,600.00	\$17,980.00	\$17,670.00	\$18,290.00	\$18,600.00	\$224,750.00	\$224,750.00	\$0.00
260000 Combustibles, lubricantes y aditivos	\$262,857.87	\$0.00	\$0.00	\$0.00	\$0.00	\$0.00	\$0.00	\$0.00	\$0.00	\$0.00	\$0.00	\$0.00	\$262,857.87	\$262,857.87	\$0.00
261000 Combustibles, lubricantes y aditivos	\$262,857.87	\$0.00	\$0.00	\$0.00	\$0.00	\$0.00	\$0.00	\$0.00	\$0.00	\$0.00	\$0.00	\$0.00	\$262,857.87	\$262,857.87	\$0.00
261001 PAGO POR COMBUSTIBLES	\$262,857.87	\$0.00	\$0.00	\$0.00	\$0.00	\$0.00	\$0.00	\$0.00	\$0.00	\$0.00	\$0.00	\$0.00	\$262,857.87	\$262,857.87	\$0.00
300000 SERVICIOS GENERALES	\$6,680,925.93	\$623.05	\$736,278.53	\$491.14	\$443,519.71	\$185,830.09	\$516.47	\$609.66	\$143,670.40	\$135,540.62	\$157,453.65	\$134,641.45	\$149,861.44	\$2,088,636.21	\$4,592,289.72
310000 Servicios básicos	\$4,183,849.72	\$0.00	\$0.00	\$0.00	\$0.00	\$0.00	\$0.00	\$0.00	\$0.00	\$0.00	\$0.00	\$0.00	\$0.00	\$4,183,849.72	\$0.00
311000 Energía eléctrica	\$1,587,604.52	\$0.00	\$0.00	\$0.00	\$0.00	\$0.00	\$0.00	\$0.00	\$0.00	\$0.00	\$0.00	\$0.00	\$0.00	\$1,587,604.52	\$0.00
311001 PAGO DE ALUMBRADO PÚBLICO	\$1,587,604.52	\$0.00	\$0.00	\$0.00	\$0.00	\$0.00	\$0.00	\$0.00	\$0.00	\$0.00	\$0.00	\$0.00	\$0.00	\$1,587,604.52	\$0.00
319000 Servicios integrales y otros servicios	\$2,596,245.20	\$0.00	\$0.00	\$0.00	\$0.00	\$0.00	\$0.00	\$0.00	\$0.00	\$0.00	\$0.00	\$0.00	\$0.00	\$2,596,245.20	\$0.00
319001 Servicios integrales y otros servicios	\$2,596,245.20	\$0.00	\$0.00	\$0.00	\$0.00	\$0.00	\$0.00	\$0.00	\$0.00	\$0.00	\$0.00	\$0.00	\$0.00	\$2,596,245.20	\$0.00
340000 Servicios financieros, bancarios y comer	\$1,364,063.46	\$0.00	\$735,759.46	\$0.00	\$443,000.00	\$185,304.00	\$0.00	\$0.00	\$0.00	\$0.00	\$0.00	\$0.00	\$0.00	\$1,364,063.46	\$0.00
340000 Servicios financieros y bancarios	\$1,364,063.46	\$0.00	\$735,759.46	\$0.00	\$443,000.00	\$185,304.00	\$0.00	\$0.00	\$0.00	\$0.00	\$0.00	\$0.00	\$0.00	\$1,364,063.46	\$0.00
341004 Afectación Participaciones Federales SHC	\$1,364,063.46	\$0.00	\$735,759.46	\$0.00	\$443,000.00	\$185,304.00	\$0.00	\$0.00	\$0.00	\$0.00	\$0.00	\$0.00	\$0.00	\$1,364,063.46	\$0.00
390000 Otros servicios generales	\$1,133,012.75	\$623.05	\$519.07	\$491.14	\$519.71	\$526.09	\$516.47	\$609.66	\$143,670.40	\$135,540.62	\$157,453.65	\$134,641.45	\$149,861.44	\$724,572.75	\$408,440.00
398000 Impuesto sobre nóminas y otros que se de	\$1,124,595.00	\$0.00	\$0.00	\$0.00	\$0.00	\$0.00	\$0.00	\$0.00	\$143,164.00	\$135,037.00	\$155,815.00	\$133,619.00	\$148,520.00	\$716,155.00	\$408,440.00
398001 PAGO DE IMPUESTOS SOBRE NOMINA	\$1,124,595.00	\$0.00	\$0.00	\$0.00	\$0.00	\$0.00	\$0.00	\$0.00	\$143,164.00	\$135,037.00	\$155,815.00	\$133,619.00	\$148,520.00	\$716,155.00	\$408,440.00



# Municipio de Huichapan Hidalgo

## Analitico Mensual de Egresos Pagados por Fuente de Financiamiento al 31/dic./2023 (Cuentas con Movimientos)

Objeto del Gasto	Presupuesto Vigente	Ene	Feb	Mar	Abr	May	Jun	Jul	Ago	Sep	Oct	Nov	Dic	Total	Diferencia (Vigente - Total)
399000 Otros servicios generales	\$8,417.75	\$523.05	\$519.07	\$491.14	\$519.71	\$526.09	\$516.47	\$509.66	\$506.40	\$503.62	\$1,638.65	\$1,022.45	\$1,141.44	\$8,417.75	\$0.00
399006 SERVICIOS ADMINISTRATIVOS (VALES)	\$8,417.75	\$523.05	\$519.07	\$491.14	\$519.71	\$526.09	\$516.47	\$509.66	\$506.40	\$503.62	\$1,638.65	\$1,022.45	\$1,141.44	\$8,417.75	\$0.00
400000 TRANSFERENCIAS, ASIGNACIONES	\$5,165,823.44	\$366,880.68	\$366,880.68	\$366,880.68	\$374,411.75	\$366,050.07	\$430,882.57	\$383,271.98	\$383,271.98	\$383,271.98	\$383,271.98	\$395,526.98	\$945,122.11	\$5,165,823.44	\$0.00
420000 Transferencias al resto del sector publico	\$597,168.00	\$49,764.00	\$49,764.00	\$49,764.00	\$49,764.00	\$49,764.00	\$49,764.00	\$49,764.00	\$49,764.00	\$49,764.00	\$49,764.00	\$49,764.00	\$49,764.00	\$597,168.00	\$0.00
424000 Transferencias otorgadas a entidades fedé	\$597,168.00	\$49,764.00	\$49,764.00	\$49,764.00	\$49,764.00	\$49,764.00	\$49,764.00	\$49,764.00	\$49,764.00	\$49,764.00	\$49,764.00	\$49,764.00	\$49,764.00	\$597,168.00	\$0.00
424001 PAGO DE APOYO AL DIF ESTATAL	\$79,200.00	\$6,600.00	\$6,600.00	\$6,600.00	\$6,600.00	\$6,600.00	\$6,600.00	\$6,600.00	\$6,600.00	\$6,600.00	\$6,600.00	\$6,600.00	\$6,600.00	\$79,200.00	\$0.00
424002 PAGO DE APOYO A LA SUBSECRETARÍ	\$230,208.00	\$19,184.00	\$19,184.00	\$19,184.00	\$19,184.00	\$19,184.00	\$19,184.00	\$19,184.00	\$19,184.00	\$19,184.00	\$19,184.00	\$19,184.00	\$19,184.00	\$230,208.00	\$0.00
424003 PAGO DE APOYO PARA MANTENIMIENT	\$287,760.00	\$23,980.00	\$23,980.00	\$23,980.00	\$23,980.00	\$23,980.00	\$23,980.00	\$23,980.00	\$23,980.00	\$23,980.00	\$23,980.00	\$23,980.00	\$23,980.00	\$287,760.00	\$0.00
450000 Pensiones y jubilaciones	\$4,668,665.44	\$317,116.68	\$317,116.68	\$317,116.68	\$324,647.75	\$336,286.07	\$381,216.57	\$333,607.98	\$333,607.98	\$333,607.98	\$333,607.98	\$345,762.98	\$895,358.11	\$4,668,665.44	\$0.00
451001 Pensiones	\$4,359,754.64	\$299,708.28	\$299,708.28	\$299,708.28	\$307,239.35	\$318,877.67	\$363,910.17	\$316,099.58	\$316,099.58	\$316,099.58	\$316,099.58	\$328,354.58	\$877,949.71	\$4,359,754.64	\$0.00
459000 Otras pensiones y jubilaciones	\$208,900.80	\$17,408.40	\$17,408.40	\$17,408.40	\$17,408.40	\$17,408.40	\$17,408.40	\$17,408.40	\$17,408.40	\$17,408.40	\$17,408.40	\$17,408.40	\$17,408.40	\$208,900.80	\$0.00
459001 Otras pensiones y jubilaciones "Post-Morte	\$208,900.80	\$17,408.40	\$17,408.40	\$17,408.40	\$17,408.40	\$17,408.40	\$17,408.40	\$17,408.40	\$17,408.40	\$17,408.40	\$17,408.40	\$17,408.40	\$17,408.40	\$208,900.80	\$0.00
600000 INVERSION PUBLICA	\$968,000.00	\$0.00	\$0.00	\$0.00	\$0.00	\$0.00	\$0.00	\$0.00	\$0.00	\$0.00	\$0.00	\$0.00	\$0.00	\$968,000.00	\$0.00
610000 Obra pública en bienes de dominio público	\$968,000.00	\$0.00	\$0.00	\$0.00	\$0.00	\$0.00	\$0.00	\$0.00	\$0.00	\$0.00	\$0.00	\$0.00	\$0.00	\$968,000.00	\$0.00
615000 Construcción de vías de comunicación	\$968,000.00	\$0.00	\$0.00	\$0.00	\$0.00	\$0.00	\$0.00	\$0.00	\$0.00	\$0.00	\$0.00	\$0.00	\$0.00	\$968,000.00	\$0.00
615001 Construcción de vías de comunicación	\$968,000.00	\$0.00	\$0.00	\$0.00	\$0.00	\$0.00	\$0.00	\$0.00	\$0.00	\$0.00	\$0.00	\$0.00	\$0.00	\$968,000.00	\$0.00
<b>FGP</b>	<b>\$51,030,392.54</b>	<b>\$3,065,163.70</b>	<b>\$3,065,163.70</b>	<b>\$2,241,417.73</b>	<b>\$2,839,922.56</b>	<b>\$2,588,588.29</b>	<b>\$2,510,096.68</b>	<b>\$3,316,316.57</b>	<b>\$3,385,264.72</b>	<b>\$3,504,786.59</b>	<b>\$3,531,517.29</b>	<b>\$3,534,071.11</b>	<b>\$45,480,102.82</b>	<b>\$5,660,289.72</b>	
<b>620 FFM</b>															
<b>SERVICIOS PERSONALES</b>	<b>\$19,189,731.47</b>	<b>\$1,682,487.74</b>	<b>\$1,639,892.88</b>	<b>\$1,610,644.31</b>	<b>\$1,740,669.26</b>	<b>\$1,657,320.42</b>	<b>\$1,777,134.83</b>	<b>\$1,832,149.11</b>	<b>\$1,755,193.21</b>	<b>\$1,766,162.37</b>	<b>\$1,726,885.86</b>	<b>\$2,006,191.48</b>	<b>\$0.00</b>	<b>\$19,189,731.47</b>	<b>\$0.00</b>
100000 Remuneraciones al personal de carácter	\$16,752,281.94	\$1,511,476.80	\$1,471,557.46	\$1,441,184.37	\$1,473,825.18	\$1,478,556.92	\$1,616,991.02	\$1,497,183.57	\$1,587,409.49	\$1,557,073.61	\$1,565,476.32	\$1,551,547.20	\$0.00	\$16,752,281.94	\$0.00
113000 Sueldos base al personal permanente	\$16,752,281.94	\$1,511,476.80	\$1,471,557.46	\$1,441,184.37	\$1,473,825.18	\$1,478,556.92	\$1,616,991.02	\$1,497,183.57	\$1,587,409.49	\$1,557,073.61	\$1,565,476.32	\$1,551,547.20	\$0.00	\$16,752,281.94	\$0.00
113001 PAGO DE SUELDOS AL PERSONAL	\$16,752,281.94	\$1,511,476.80	\$1,471,557.46	\$1,441,184.37	\$1,473,825.18	\$1,478,556.92	\$1,616,991.02	\$1,497,183.57	\$1,587,409.49	\$1,557,073.61	\$1,565,476.32	\$1,551,547.20	\$0.00	\$16,752,281.94	\$0.00
130000 Remuneraciones adicionales y especiales	\$968,119.18	\$44,104.04	\$44,392.80	\$39,753.46	\$44,227.60	\$44,392.80	\$44,227.60	\$44,227.60	\$44,227.60	\$44,227.60	\$44,227.60	\$44,227.60	\$44,227.60	\$968,119.18	\$0.00
132000 Primas de vacaciones, dominical y gratific	\$329,041.35	\$0.00	\$0.00	\$0.00	\$0.00	\$0.00	\$0.00	\$0.00	\$0.00	\$0.00	\$0.00	\$0.00	\$0.00	\$329,041.35	\$0.00
132001 PAGO DE PRIMA VACACIONAL	\$329,041.35	\$0.00	\$0.00	\$0.00	\$0.00	\$0.00	\$0.00	\$0.00	\$0.00	\$0.00	\$0.00	\$0.00	\$0.00	\$329,041.35	\$0.00
134000 Compensaciones	\$640,077.83	\$44,104.04	\$44,392.80	\$39,753.46	\$44,227.60	\$44,392.80	\$44,227.60	\$44,227.60	\$44,227.60	\$44,227.60	\$44,227.60	\$44,227.60	\$44,227.60	\$640,077.83	\$0.00
134001 PAGO DE COMPENSACIONES AL PERS	\$640,077.83	\$44,104.04	\$44,392.80	\$39,753.46	\$44,227.60	\$44,392.80	\$44,227.60	\$44,227.60	\$44,227.60	\$44,227.60	\$44,227.60	\$44,227.60	\$44,227.60	\$640,077.83	\$0.00
150000 Otras prestaciones sociales y económica	\$1,468,330.36	\$126,906.90	\$123,942.62	\$129,706.48	\$126,616.48	\$126,728.48	\$126,876.34	\$127,866.34	\$128,706.34	\$128,776.41	\$129,867.46	\$193,346.48	\$0.00	\$1,468,330.36	\$0.00
151000 Cuotas para el fondo de ahorro y fondo de	\$465,751.35	\$43,086.90	\$42,181.62	\$41,541.48	\$42,291.48	\$42,216.48	\$42,026.34	\$42,101.34	\$42,551.34	\$42,571.41	\$42,741.48	\$42,441.48	\$0.00	\$465,751.35	\$0.00
151001 PAGO DE CUOTAS PARA EL FONDO DE	\$465,751.35	\$43,086.90	\$42,181.62	\$41,541.48	\$42,291.48	\$42,216.48	\$42,026.34	\$42,101.34	\$42,551.34	\$42,571.41	\$42,741.48	\$42,441.48	\$0.00	\$465,751.35	\$0.00
154000 Prestaciones contractuales	\$1,002,579.00	\$83,820.00	\$81,761.00	\$88,165.00	\$84,325.00	\$84,512.00	\$83,850.00	\$85,755.00	\$86,155.00	\$86,205.00	\$87,126.00	\$150,905.00	\$0.00	\$1,002,579.00	\$0.00
154001 PAGO DE VALES DE DESPENSA	\$760,054.00	\$63,970.00	\$62,236.00	\$60,955.00	\$62,325.00	\$62,512.00	\$61,950.00	\$63,855.00	\$64,255.00	\$64,295.00	\$64,976.00	\$128,755.00	\$0.00	\$760,054.00	\$0.00
154002 PAGO DE QUINQUENIOS	\$242,525.00	\$19,850.00	\$19,525.00	\$27,200.00	\$22,000.00	\$22,000.00	\$21,900.00	\$21,900.00	\$21,900.00	\$21,900.00	\$22,150.00	\$22,150.00	\$0.00	\$242,525.00	\$0.00
200000 MATERIALES Y SUMINISTROS	\$26,870.03	\$0.00	\$0.00	\$0.00	\$0.00	\$0.00	\$0.00	\$0.00	\$0.00	\$0.00	\$0.00	\$0.00	\$0.00	\$26,870.03	\$0.00
260000 Combustibles, lubricantes y aditivos	\$26,870.03	\$0.00	\$0.00	\$0.00	\$0.00	\$0.00	\$0.00	\$0.00	\$0.00	\$0.00	\$0.00	\$0.00	\$0.00	\$26,870.03	\$0.00
261000 Combustibles, lubricantes y aditivos	\$26,870.03	\$0.00	\$0.00	\$0.00	\$0.00	\$0.00	\$0.00	\$0.00	\$0.00	\$0.00	\$0.00	\$0.00	\$0.00	\$26,870.03	\$0.00
261001 PAGO POR COMBUSTIBLES	\$26,870.03	\$0.00	\$0.00	\$0.00	\$0.00	\$0.00	\$0.00	\$0.00	\$0.00	\$0.00	\$0.00	\$0.00	\$0.00	\$26,870.03	\$0.00





Ucr. supervisor  
Rep: rptAnaliticoPresupuestoEgresos\_FF

# Municipio de Huichapan Hidalgo

## Analitico Mensual de Egresos Pagados por Fuente de Financiamiento al 31/dic./2023 (Cuentas con Movimientos)

(Cifras en pesos y centavos)

Fecha y hora de Impresión 12/abr./2024  
01:50 p. m.

Objeto del Gasto	Presupuesto Vigente	Ene	Feb	Mar	Abr	May	Jun	Jul	Ago	Sep	Oct	Nov	Dic	Total	Diferencia (Vigente - Total)
<b>Objeto del Gasto</b>															
<b>300000 SERVICIOS GENERALES</b>	\$4,408.33	\$371.03	\$360.97	\$363.60	\$361.49	\$362.57	\$359.31	\$370.36	\$372.68	\$372.68	\$376.86	\$746.78	\$0.00	\$4,408.33	\$0.00
390000 Otros servicios generales	\$4,408.33	\$371.03	\$360.97	\$363.60	\$361.49	\$362.57	\$359.31	\$370.36	\$372.68	\$372.68	\$376.86	\$746.78	\$0.00	\$4,408.33	\$0.00
399000 Otros servicios generales	\$4,408.33	\$371.03	\$360.97	\$363.60	\$361.49	\$362.57	\$359.31	\$370.36	\$372.68	\$372.68	\$376.86	\$746.78	\$0.00	\$4,408.33	\$0.00
399006 SERVICIOS ADMINISTRATIVOS (VALES)	\$4,408.33	\$371.03	\$360.97	\$363.60	\$361.49	\$362.57	\$359.31	\$370.36	\$372.68	\$372.68	\$376.86	\$746.78	\$0.00	\$4,408.33	\$0.00
500000 BIENES MUEBLES, INMUEBLES E IN	\$546,757.00	\$0.00	\$0.00	\$0.00	\$0.00	\$0.00	\$0.00	\$0.00	\$0.00	\$0.00	\$0.00	\$0.00	\$0.00	\$0.00	\$546,757.00
510000 Mobiliario y equipo de administración	\$546,757.00	\$0.00	\$0.00	\$0.00	\$0.00	\$0.00	\$0.00	\$0.00	\$0.00	\$0.00	\$0.00	\$0.00	\$0.00	\$0.00	\$546,757.00
515000 Equipo de cómputo y de tecnología de la i	\$59,557.00	\$0.00	\$0.00	\$0.00	\$0.00	\$0.00	\$0.00	\$0.00	\$0.00	\$0.00	\$0.00	\$0.00	\$0.00	\$0.00	\$59,557.00
515001 ADQUISICIÓN DE EQUIPO DE COMPUTR	\$59,557.00	\$0.00	\$0.00	\$0.00	\$0.00	\$0.00	\$0.00	\$0.00	\$0.00	\$0.00	\$0.00	\$0.00	\$0.00	\$0.00	\$59,557.00
560000 Maquinaria, otros equipos y herramientas	\$487,200.00	\$0.00	\$0.00	\$0.00	\$0.00	\$0.00	\$0.00	\$0.00	\$0.00	\$0.00	\$0.00	\$0.00	\$0.00	\$0.00	\$487,200.00
563000 Maquinaria y equipo de construcción	\$487,200.00	\$0.00	\$0.00	\$0.00	\$0.00	\$0.00	\$0.00	\$0.00	\$0.00	\$0.00	\$0.00	\$0.00	\$0.00	\$0.00	\$487,200.00
563001 Equipo de Construcción	\$487,200.00	\$0.00	\$0.00	\$0.00	\$0.00	\$0.00	\$0.00	\$0.00	\$0.00	\$0.00	\$0.00	\$0.00	\$0.00	\$0.00	\$487,200.00
<b>FFM</b>	\$19,767,766.83	\$1,682,858.77	\$1,640,253.85	\$1,610,997.91	\$1,741,030.75	\$1,657,692.99	\$1,777,494.14	\$1,832,519.47	\$1,758,365.89	\$1,756,535.05	\$1,727,262.72	\$2,005,938.26	\$0.00	\$19,794,199.80	\$573,627.03
<b>630 IEPS GAS</b>															
<b>200000 MATERIALES Y SUMINISTROS</b>	\$1,407,407.86	\$86,298.63	\$104,355.94	\$130,034.37	\$90,225.57	\$101,157.10	\$119,823.56	\$128,767.58	\$120,648.85	\$115,685.84	\$143,809.99	\$112,543.06	\$151,999.33	\$1,405,369.82	\$2,038.04
260000 Combustibles, lubricantes y aditivos	\$1,407,407.86	\$86,298.63	\$104,355.94	\$130,034.37	\$90,225.57	\$101,157.10	\$119,823.56	\$128,767.58	\$120,648.85	\$115,685.84	\$143,809.99	\$112,543.06	\$151,999.33	\$1,405,369.82	\$2,038.04
261000 Combustibles, lubricantes y aditivos	\$1,407,407.86	\$86,298.63	\$104,355.94	\$130,034.37	\$90,225.57	\$101,157.10	\$119,823.56	\$128,767.58	\$120,648.85	\$115,685.84	\$143,809.99	\$112,543.06	\$151,999.33	\$1,405,369.82	\$2,038.04
261001 PAGO POR COMBUSTIBLES	\$1,407,407.86	\$86,298.63	\$104,355.94	\$130,034.37	\$90,225.57	\$101,157.10	\$119,823.56	\$128,767.58	\$120,648.85	\$115,685.84	\$143,809.99	\$112,543.06	\$151,999.33	\$1,405,369.82	\$2,038.04
<b>IEPS GAS</b>	\$1,407,407.86	\$86,298.63	\$104,355.94	\$130,034.37	\$90,225.57	\$101,157.10	\$119,823.56	\$128,767.58	\$120,648.85	\$115,685.84	\$143,809.99	\$112,543.06	\$151,999.33	\$1,405,369.82	\$2,038.04
<b>635 IEPS TABS</b>															
<b>300000 SERVICIOS GENERALES</b>	\$853,288.90	\$46,692.00	\$0.00	\$127,028.74	\$31,319.68	\$75,692.00	\$75,692.00	\$75,692.00	\$75,692.00	\$107,136.27	\$75,692.00	\$75,692.00	\$75,692.00	\$842,021.69	\$111,267.21
310000 Servicios básicos	\$853,288.90	\$46,692.00	\$0.00	\$127,028.74	\$31,319.68	\$75,692.00	\$75,692.00	\$75,692.00	\$75,692.00	\$107,136.27	\$75,692.00	\$75,692.00	\$75,692.00	\$842,021.69	\$111,267.21
314000 Telefonía tradicional	\$625,197.22	\$46,692.00	\$0.00	\$98,028.74	\$31,319.68	\$46,692.00	\$46,692.00	\$46,692.00	\$46,692.00	\$45,555.20	\$45,555.20	\$45,555.20	\$45,555.20	\$572,893.42	\$52,303.80
314001 PAGO POR TELEFONIA TRADICIONAL	\$625,197.22	\$46,692.00	\$0.00	\$98,028.74	\$31,319.68	\$46,692.00	\$46,692.00	\$46,692.00	\$46,692.00	\$45,555.20	\$45,555.20	\$45,555.20	\$45,555.20	\$572,893.42	\$52,303.80
317000 Servicios de acceso de Internet, redes y pr	\$328,091.68	\$0.00	\$0.00	\$29,000.00	\$0.00	\$29,000.00	\$0.00	\$29,000.00	\$30,136.80	\$61,581.07	\$30,136.80	\$30,136.80	\$30,136.80	\$289,128.27	\$58,963.41
317001 Servicios de Conducción de Señales Anak	\$328,091.68	\$0.00	\$0.00	\$29,000.00	\$0.00	\$29,000.00	\$0.00	\$29,000.00	\$30,136.80	\$61,581.07	\$30,136.80	\$30,136.80	\$30,136.80	\$289,128.27	\$58,963.41
<b>IEPS TABS</b>	\$853,288.90	\$46,692.00	\$0.00	\$127,028.74	\$31,319.68	\$75,692.00	\$75,692.00	\$75,692.00	\$75,692.00	\$107,136.27	\$75,692.00	\$75,692.00	\$75,692.00	\$842,021.69	\$111,267.21
<b>640 ISAN</b>															
<b>200000 MATERIALES Y SUMINISTROS</b>	\$585,593.61	\$0.00	\$37,908.80	\$0.00	\$0.00	\$0.00	\$52,800.02	\$143,713.26	\$20,648.00	\$17,322.16	\$29,984.72	\$74,000.02	\$0.00	\$376,376.98	\$209,216.63
210000 Materiales de administración, emisión de	\$365,388.64	\$0.00	\$0.00	\$0.00	\$0.00	\$0.00	\$52,800.02	\$107,049.81	\$0.00	\$17,322.16	\$0.00	\$74,000.02	\$0.00	\$251,172.01	\$109,216.63
211000 Materiales, útiles y equipos menores de ofi	\$90,479.09	\$0.00	\$0.00	\$0.00	\$0.00	\$0.00	\$0.00	\$73,156.93	\$0.00	\$17,322.16	\$0.00	\$0.00	\$0.00	\$90,479.09	\$0.00
211001 PAPELERIA Y ARTICULOS DE OFICINA	\$90,479.09	\$0.00	\$0.00	\$0.00	\$0.00	\$0.00	\$0.00	\$73,156.93	\$0.00	\$17,322.16	\$0.00	\$0.00	\$0.00	\$90,479.09	\$0.00
216000 Material de limpieza	\$143,109.51	\$0.00	\$0.00	\$0.00	\$0.00	\$0.00	\$0.00	\$33,892.88	\$0.00	\$0.00	\$0.00	\$0.00	\$0.00	\$33,892.88	\$109,216.63
216001 PRODUCTOS DE LIMPIEZA	\$143,109.51	\$0.00	\$0.00	\$0.00	\$0.00	\$0.00	\$0.00	\$33,892.88	\$0.00	\$0.00	\$0.00	\$0.00	\$0.00	\$33,892.88	\$109,216.63
218000 Materiales para el registro e identificación r	\$126,800.04	\$0.00	\$0.00	\$0.00	\$0.00	\$0.00	\$52,800.02	\$0.00	\$0.00	\$0.00	\$0.00	\$74,000.02	\$0.00	\$126,800.04	\$0.00



Municipio de Huichapan  
Hidalgo

Analfítico Mensual de Egresos Pagados por Fuente de Financiamiento al 31/dic./2023

Fecha y hora de Impresión: 12/abr./2024 01:50 p. m.



Usr: supervisor  
Rep: rptAnalfíticoPresupuestoEgresos\_FF

Objeto del Gasto	Presupuesto Vigente	Ene	Feb	Mar	Abr	May	Jun	Jul	Ago	Sep	Oct	Nov	Dic	Total	Diferencia (Vigente - Total)
218001 PAGO DE FORMAS Y PAPELERIA OFICI/	\$126,800.04	\$0.00	\$0.00	\$0.00	\$52,800.02	\$0.00	\$0.00	\$0.00	\$0.00	\$0.00	\$0.00	\$74,000.02	\$0.00	\$126,800.04	\$0.00
240000 Materiales y artículos de construcción y c	\$125,204.97	\$0.00	\$37,908.80	\$0.00	\$0.00	\$0.00	\$36,663.45	\$20,648.00	\$0.00	\$0.00	\$29,984.72	\$0.00	\$0.00	\$125,204.97	\$0.00
246000 Material eléctrico y electrónico	\$125,204.97	\$0.00	\$37,908.80	\$0.00	\$0.00	\$0.00	\$36,663.45	\$20,648.00	\$0.00	\$0.00	\$29,984.72	\$0.00	\$0.00	\$125,204.97	\$0.00
246001 PAGO POR MATERIAL ELECTRICO Y EL	\$100,000.00	\$0.00	\$0.00	\$0.00	\$0.00	\$0.00	\$0.00	\$0.00	\$0.00	\$0.00	\$0.00	\$0.00	\$0.00	\$100,000.00	\$0.00
260000 Combustibles, lubricantes y aditivos	\$100,000.00	\$0.00	\$0.00	\$0.00	\$0.00	\$0.00	\$0.00	\$0.00	\$0.00	\$0.00	\$0.00	\$0.00	\$0.00	\$100,000.00	\$0.00
261000 Combustibles, lubricantes y aditivos	\$100,000.00	\$0.00	\$0.00	\$0.00	\$0.00	\$0.00	\$0.00	\$0.00	\$0.00	\$0.00	\$0.00	\$0.00	\$0.00	\$100,000.00	\$0.00
261001 PAGO POR COMBUSTIBLES	\$100,000.00	\$0.00	\$0.00	\$0.00	\$0.00	\$0.00	\$0.00	\$0.00	\$0.00	\$0.00	\$0.00	\$0.00	\$0.00	\$100,000.00	\$0.00
500000 BIENES MUEBLES, INMUEBLES E IN	\$59,557.00	\$0.00	\$0.00	\$0.00	\$0.00	\$0.00	\$0.00	\$0.00	\$0.00	\$0.00	\$0.00	\$0.00	\$0.00	\$59,557.00	\$0.00
510000 Mobiliario y equipo de administración	\$59,557.00	\$0.00	\$0.00	\$0.00	\$0.00	\$0.00	\$0.00	\$0.00	\$0.00	\$0.00	\$0.00	\$0.00	\$0.00	\$59,557.00	\$0.00
515000 Equipo de cómputo y de tecnología de la i	\$59,557.00	\$0.00	\$0.00	\$0.00	\$0.00	\$0.00	\$0.00	\$0.00	\$0.00	\$0.00	\$0.00	\$0.00	\$0.00	\$59,557.00	\$0.00
515001 ADQUISICIÓN DE EQUIPO DE COMPUT	\$59,557.00	\$0.00	\$0.00	\$0.00	\$0.00	\$0.00	\$0.00	\$0.00	\$0.00	\$0.00	\$0.00	\$0.00	\$0.00	\$59,557.00	\$0.00
ISAN	\$645,180.61	\$0.00	\$37,908.80	\$0.00	\$0.00	\$52,800.02	\$143,713.26	\$20,648.00	\$17,322.16	\$29,984.72	\$0.00	\$74,000.02	\$0.00	\$376,376.98	\$268,803.63
<b>650 CISAN</b>															
200000 MATERIALES Y SUMINISTROS	\$80,410.83	\$0.00	\$0.00	\$0.00	\$0.00	\$0.00	\$0.00	\$29,728.02	\$29,728.02	\$29,728.02	\$0.00	\$0.00	\$0.00	\$89,456.04	\$-8,045.21
210000 Materiales de administración, emisión de	\$80,410.83	\$0.00	\$0.00	\$0.00	\$0.00	\$0.00	\$0.00	\$29,728.02	\$29,728.02	\$29,728.02	\$0.00	\$0.00	\$0.00	\$89,456.04	\$-8,045.21
211000 Materiales, útiles y equipos menores de ofi	\$80,410.83	\$0.00	\$0.00	\$0.00	\$0.00	\$0.00	\$0.00	\$29,728.02	\$29,728.02	\$29,728.02	\$0.00	\$0.00	\$0.00	\$89,456.04	\$-8,045.21
211001 PAPELERIA Y ARTICULOS DE OFICINA	\$80,410.83	\$0.00	\$0.00	\$0.00	\$0.00	\$0.00	\$0.00	\$29,728.02	\$29,728.02	\$29,728.02	\$0.00	\$0.00	\$0.00	\$89,456.04	\$-8,045.21
CISAN	\$80,410.83	\$0.00	\$0.00	\$0.00	\$0.00	\$0.00	\$0.00	\$29,728.02	\$29,728.02	\$29,728.02	\$0.00	\$0.00	\$0.00	\$89,456.04	\$-8,045.21
<b>660 PRODDER</b>															
200000 MATERIALES Y SUMINISTROS	\$435,259.00	\$0.00	\$0.00	\$0.00	\$0.00	\$0.00	\$0.00	\$0.00	\$0.00	\$0.00	\$0.00	\$0.00	\$0.00	\$435,259.00	\$0.00
290000 Herramientas, refacciones y accesorios n	\$435,259.00	\$0.00	\$0.00	\$0.00	\$0.00	\$0.00	\$0.00	\$0.00	\$0.00	\$0.00	\$0.00	\$0.00	\$0.00	\$435,259.00	\$0.00
291000 Herramientas menores	\$435,259.00	\$0.00	\$0.00	\$0.00	\$0.00	\$0.00	\$0.00	\$0.00	\$0.00	\$0.00	\$0.00	\$0.00	\$0.00	\$435,259.00	\$0.00
291003 PAGO POR INSTALACION, REPARACION	\$435,259.00	\$0.00	\$0.00	\$0.00	\$0.00	\$0.00	\$0.00	\$0.00	\$0.00	\$0.00	\$0.00	\$0.00	\$0.00	\$435,259.00	\$0.00
PRODDER	\$435,259.00	\$0.00	\$0.00	\$0.00	\$0.00	\$0.00	\$0.00	\$0.00	\$0.00	\$0.00	\$0.00	\$0.00	\$0.00	\$435,259.00	\$0.00
<b>901 REPO 22</b>															
300000 SERVICIOS GENERALES	\$24,447.07	\$0.00	\$0.00	\$0.00	\$0.00	\$0.00	\$0.00	\$0.00	\$0.16	\$0.00	\$0.01	\$0.00	\$0.00	\$24,447.07	\$0.00
340000 Servicios financieros, bancarios y comer	\$0.17	\$0.00	\$0.00	\$0.00	\$0.00	\$0.00	\$0.00	\$0.00	\$0.16	\$0.00	\$0.01	\$0.00	\$0.00	\$0.17	\$0.00
341000 Servicios financieros y bancarios	\$0.17	\$0.00	\$0.00	\$0.00	\$0.00	\$0.00	\$0.00	\$0.00	\$0.16	\$0.00	\$0.01	\$0.00	\$0.00	\$0.17	\$0.00
341002 Comisiones Bancarias	\$0.17	\$0.00	\$0.00	\$0.00	\$0.00	\$0.00	\$0.00	\$0.00	\$0.16	\$0.00	\$0.01	\$0.00	\$0.00	\$0.17	\$0.00
350000 Servicios de instalación, reparación, man	\$24,447.07	\$0.00	\$0.00	\$0.00	\$0.00	\$0.00	\$0.00	\$0.00	\$0.00	\$0.00	\$0.00	\$0.00	\$0.00	\$24,447.07	\$0.00
355000 Reparación y mantenimiento de equipo de	\$24,447.07	\$0.00	\$0.00	\$0.00	\$0.00	\$0.00	\$0.00	\$0.00	\$0.00	\$0.00	\$0.00	\$0.00	\$0.00	\$24,447.07	\$0.00
355001 PAGO POR REPARACION Y MANTENIMI	\$24,447.07	\$0.00	\$0.00	\$0.00	\$0.00	\$0.00	\$0.00	\$0.00	\$0.00	\$0.00	\$0.00	\$0.00	\$0.00	\$24,447.07	\$0.00
REPO 22	\$24,447.07	\$0.00	\$0.00	\$0.00	\$0.00	\$0.00	\$0.00	\$0.00	\$0.16	\$0.00	\$0.01	\$0.00	\$0.00	\$24,447.07	\$0.00





Utr. supervisor  
Rep. rptAnaliticoPresupuestoEgresos\_FF

**Municipio de Huichapan**  
**Hidalgo**  
**Analitico Mensual de Egresos Pagados por Fuente de Financiamiento al 31/dic./2023**  
(Cuentas con Movimientos)  
(Cifras en pesos y centavos)

Fecha y hora de Impresión 12/abr./2024 01:50 p. m.

Objeto del Gasto	Presupuesto Vigiente	Ene	Feb	Mar	Abr	May	Jun	Jul	Ago	Sep	Oct	Nov	Dic	Total	Diferencia (Vigente - Total)
<b>902 FAISM 22</b>															
<b>SERVICIOS GENERALES</b>	\$183,706.00	\$0.00	\$0.00	\$0.00	\$0.00	\$0.00	\$0.00	\$183,683.00	\$23.00	\$0.00	\$0.00	\$0.00	\$0.00	\$183,706.00	\$0.00
340000 Servicios financieros, bancarios y comer	\$183,706.00	\$0.00	\$0.00	\$0.00	\$0.00	\$0.00	\$0.00	\$183,683.00	\$23.00	\$0.00	\$0.00	\$0.00	\$0.00	\$183,706.00	\$0.00
341000 Servicios financieros y bancarios	\$183,706.00	\$0.00	\$0.00	\$0.00	\$0.00	\$0.00	\$0.00	\$183,683.00	\$23.00	\$0.00	\$0.00	\$0.00	\$0.00	\$183,706.00	\$0.00
341003 Obligaciones a cargo de la Tesorería	\$183,706.00	\$0.00	\$0.00	\$0.00	\$0.00	\$0.00	\$0.00	\$183,683.00	\$23.00	\$0.00	\$0.00	\$0.00	\$0.00	\$183,706.00	\$0.00
<b>600000 INVERSION PUBLICA</b>	\$11,929,076.37	\$2,555,736.83	\$1,837,726.92	\$7,535,612.62	\$0.00	\$0.00	\$0.00	\$0.00	\$0.00	\$0.00	\$0.00	\$0.00	\$0.00	\$11,929,076.37	\$0.00
610000 Obra pública en bienes de dominio público	\$11,929,076.37	\$2,555,736.83	\$1,837,726.92	\$7,535,612.62	\$0.00	\$0.00	\$0.00	\$0.00	\$0.00	\$0.00	\$0.00	\$0.00	\$0.00	\$11,929,076.37	\$0.00
611000 Edificación habitacional	\$121,804.63	\$0.00	\$76,669.48	\$45,135.15	\$0.00	\$0.00	\$0.00	\$0.00	\$0.00	\$0.00	\$0.00	\$0.00	\$0.00	\$121,804.63	\$0.00
611001 Edificación habitacional	\$121,804.63	\$0.00	\$76,669.48	\$45,135.15	\$0.00	\$0.00	\$0.00	\$0.00	\$0.00	\$0.00	\$0.00	\$0.00	\$0.00	\$121,804.63	\$0.00
612000 Edificación no habitacional	\$1,091,580.88	\$157,749.65	\$827,075.83	\$306,755.20	\$0.00	\$0.00	\$0.00	\$0.00	\$0.00	\$0.00	\$0.00	\$0.00	\$0.00	\$1,091,580.88	\$0.00
612001 Edificación no habitacional	\$1,091,580.88	\$157,749.65	\$827,075.83	\$306,755.20	\$0.00	\$0.00	\$0.00	\$0.00	\$0.00	\$0.00	\$0.00	\$0.00	\$0.00	\$1,091,580.88	\$0.00
614000 División de terrenos y construcción de obra	\$3,248,741.17	\$141,659.07	\$690,226.97	\$2,416,855.13	\$0.00	\$0.00	\$0.00	\$0.00	\$0.00	\$0.00	\$0.00	\$0.00	\$0.00	\$3,248,741.17	\$0.00
614001 División de terrenos y construcción de obra	\$3,248,741.17	\$141,659.07	\$690,226.97	\$2,416,855.13	\$0.00	\$0.00	\$0.00	\$0.00	\$0.00	\$0.00	\$0.00	\$0.00	\$0.00	\$3,248,741.17	\$0.00
615000 Construcción de vías de comunicación	\$7,466,949.89	\$2,256,328.11	\$443,754.64	\$4,766,867.14	\$0.00	\$0.00	\$0.00	\$0.00	\$0.00	\$0.00	\$0.00	\$0.00	\$0.00	\$7,466,949.89	\$0.00
615001 Construcción de vías de comunicación	\$7,466,949.89	\$2,256,328.11	\$443,754.64	\$4,766,867.14	\$0.00	\$0.00	\$0.00	\$0.00	\$0.00	\$0.00	\$0.00	\$0.00	\$0.00	\$7,466,949.89	\$0.00
<b>FAISM 22</b>	\$12,112,782.37	\$2,555,736.83	\$1,837,726.92	\$7,535,612.62	\$0.00	\$0.00	\$183,683.00	\$23.00	\$23.00	\$0.00	\$0.00	\$0.00	\$0.00	\$12,112,782.37	\$0.00
<b>903 FORTAMUN 22</b>															
<b>MATERIALES Y SUMINISTROS</b>	\$839,010.60	\$0.00	\$0.00	\$839,010.60	\$0.00	\$0.00	\$0.00	\$0.00	\$0.00	\$0.00	\$0.00	\$0.00	\$0.00	\$839,010.60	\$0.00
270000 Vestuario, blancos, prendas de protección	\$839,010.60	\$0.00	\$0.00	\$839,010.60	\$0.00	\$0.00	\$0.00	\$0.00	\$0.00	\$0.00	\$0.00	\$0.00	\$0.00	\$839,010.60	\$0.00
271000 Vestuario y uniformes	\$839,010.60	\$0.00	\$0.00	\$839,010.60	\$0.00	\$0.00	\$0.00	\$0.00	\$0.00	\$0.00	\$0.00	\$0.00	\$0.00	\$839,010.60	\$0.00
271001 PAGO DE VESTUARIO Y UNIFORMES	\$839,010.60	\$0.00	\$0.00	\$839,010.60	\$0.00	\$0.00	\$0.00	\$0.00	\$0.00	\$0.00	\$0.00	\$0.00	\$0.00	\$839,010.60	\$0.00
<b>SERVICIOS GENERALES</b>	\$3,143,454.14	\$0.00	\$0.00	\$3,131,540.14	\$0.00	\$0.00	\$0.00	\$5,695.00	\$0.00	\$0.00	\$6,319.00	\$0.00	\$0.00	\$3,143,454.14	\$0.00
310000 Servicios básicos	\$3,131,540.14	\$0.00	\$0.00	\$3,131,540.14	\$0.00	\$0.00	\$0.00	\$0.00	\$0.00	\$0.00	\$0.00	\$0.00	\$0.00	\$3,131,540.14	\$0.00
319000 Servicios integrales y otros servicios	\$3,131,540.14	\$0.00	\$0.00	\$3,131,540.14	\$0.00	\$0.00	\$0.00	\$0.00	\$0.00	\$0.00	\$0.00	\$0.00	\$0.00	\$3,131,540.14	\$0.00
319001 Servicios integrales y otros servicios	\$3,131,540.14	\$0.00	\$0.00	\$3,131,540.14	\$0.00	\$0.00	\$0.00	\$0.00	\$0.00	\$0.00	\$0.00	\$0.00	\$0.00	\$3,131,540.14	\$0.00
340000 Servicios financieros, bancarios y comer	\$11,914.00	\$0.00	\$0.00	\$0.00	\$0.00	\$0.00	\$0.00	\$5,695.00	\$0.00	\$0.00	\$6,319.00	\$0.00	\$0.00	\$11,914.00	\$0.00
341000 Servicios financieros y bancarios	\$11,914.00	\$0.00	\$0.00	\$0.00	\$0.00	\$0.00	\$0.00	\$5,695.00	\$0.00	\$0.00	\$6,319.00	\$0.00	\$0.00	\$11,914.00	\$0.00
341003 Obligaciones a cargo de la Tesorería	\$11,914.00	\$0.00	\$0.00	\$0.00	\$0.00	\$0.00	\$0.00	\$5,695.00	\$0.00	\$0.00	\$6,319.00	\$0.00	\$0.00	\$11,914.00	\$0.00
<b>500000 BIENES MUEBLES, INMUEBLES E IN</b>	\$1,327,600.00	\$552,600.00	\$0.00	\$775,000.00	\$0.00	\$0.00	\$0.00	\$0.00	\$0.00	\$0.00	\$0.00	\$0.00	\$0.00	\$1,327,600.00	\$0.00
540000 Vehículos y equipo de transporte	\$1,327,600.00	\$552,600.00	\$0.00	\$775,000.00	\$0.00	\$0.00	\$0.00	\$0.00	\$0.00	\$0.00	\$0.00	\$0.00	\$0.00	\$1,327,600.00	\$0.00
541000 Vehículos y equipo terrestre	\$1,327,600.00	\$552,600.00	\$0.00	\$775,000.00	\$0.00	\$0.00	\$0.00	\$0.00	\$0.00	\$0.00	\$0.00	\$0.00	\$0.00	\$1,327,600.00	\$0.00
541001 ADQUISICIÓN DE AUTOMÓVILES Y CAM	\$1,327,600.00	\$552,600.00	\$0.00	\$775,000.00	\$0.00	\$0.00	\$0.00	\$0.00	\$0.00	\$0.00	\$0.00	\$0.00	\$0.00	\$1,327,600.00	\$0.00
<b>FORTAMUN 22</b>	\$5,310,064.74	\$552,600.00	\$0.00	\$4,745,550.74	\$0.00	\$0.00	\$5,695.00	\$6,319.00	\$0.00	\$0.00	\$6,319.00	\$0.00	\$0.00	\$5,310,064.74	\$0.00
<b>904 FEIEF 22</b>															

*[Handwritten signature]*

*[Handwritten signature]*



**Municipio de Huichapan**  
**Hidalgo**

**Analfítico Mensual de Egresos Pagados por Fuente de Financiamiento al 31/dic./2024**

Fecha y hora de Impresión | 12/abr./2024 | 01:50 p. m.

Objeto del Gasto	Presupuesto Vigente	Ene	Feb	Mar	Abr	May	Jun	Jul	Ago	Sep	Oct	Nov	Dic	Total	Diferencia (Vigente - Total)
<b>200000 MATERIALES Y SUMINISTROS</b>	\$26,172.41	\$0.00	\$0.00	\$26,172.41	\$0.00	\$0.00	\$0.00	\$0.00	\$0.00	\$0.00	\$0.00	\$0.00	\$0.00	\$26,172.41	\$0.00
210000 Materiales de administración, emisión de	\$26,172.41	\$0.00	\$0.00	\$26,172.41	\$0.00	\$0.00	\$0.00	\$0.00	\$0.00	\$0.00	\$0.00	\$0.00	\$0.00	\$26,172.41	\$0.00
216000 Material de limpieza	\$26,172.41	\$0.00	\$0.00	\$26,172.41	\$0.00	\$0.00	\$0.00	\$0.00	\$0.00	\$0.00	\$0.00	\$0.00	\$0.00	\$26,172.41	\$0.00
216001 PRODUCTOS DE LIMPIEZA	\$26,172.41	\$0.00	\$0.00	\$26,172.41	\$0.00	\$0.00	\$0.00	\$0.00	\$0.00	\$0.00	\$0.00	\$0.00	\$0.00	\$26,172.41	\$0.00
<b>FEIEF 22</b>	<b>\$26,172.41</b>	<b>\$0.00</b>	<b>\$0.00</b>	<b>\$26,172.41</b>	<b>\$0.00</b>	<b>\$0.00</b>	<b>\$0.00</b>	<b>\$0.00</b>	<b>\$0.00</b>	<b>\$0.00</b>	<b>\$0.00</b>	<b>\$0.00</b>	<b>\$0.00</b>	<b>\$26,172.41</b>	<b>\$0.00</b>

**905 FOFYR 2022**

<b>200000 MATERIALES Y SUMINISTROS</b>	\$10,164.94	\$0.00	\$0.00	\$10,164.94	\$0.00	\$0.00	\$0.00	\$0.00	\$0.00	\$0.00	\$0.00	\$0.00	\$0.00	\$10,164.94	\$0.00
210000 Materiales de administración, emisión de	\$10,164.94	\$0.00	\$0.00	\$10,164.94	\$0.00	\$0.00	\$0.00	\$0.00	\$0.00	\$0.00	\$0.00	\$0.00	\$0.00	\$10,164.94	\$0.00
211000 Materiales, útiles y equipos menores de ofi	\$10,164.94	\$0.00	\$0.00	\$10,164.94	\$0.00	\$0.00	\$0.00	\$0.00	\$0.00	\$0.00	\$0.00	\$0.00	\$0.00	\$10,164.94	\$0.00
211001 PAPELERIA Y ARTICULOS DE OFICINA	\$10,164.94	\$0.00	\$0.00	\$10,164.94	\$0.00	\$0.00	\$0.00	\$0.00	\$0.00	\$0.00	\$0.00	\$0.00	\$0.00	\$10,164.94	\$0.00
<b>300000 SERVICIOS GENERALES</b>	<b>\$6.34</b>	<b>\$0.00</b>	<b>\$0.00</b>	<b>\$0.00</b>	<b>\$0.00</b>	<b>\$0.00</b>	<b>\$0.00</b>	<b>\$0.00</b>	<b>\$0.00</b>	<b>\$0.00</b>	<b>\$0.00</b>	<b>\$0.00</b>	<b>\$0.00</b>	<b>\$0.00</b>	<b>\$6.34</b>
340000 Servicios financieros, bancarios y comert	\$6.34	\$0.00	\$0.00	\$0.00	\$0.00	\$0.00	\$0.00	\$0.00	\$0.00	\$0.00	\$0.00	\$0.00	\$0.00	\$0.00	\$6.34
341000 Servicios financieros y bancarios	\$6.34	\$0.00	\$0.00	\$0.00	\$0.00	\$0.00	\$0.00	\$0.00	\$0.00	\$0.00	\$0.00	\$0.00	\$0.00	\$0.00	\$6.34
341003 Obligaciones a cargo de la Tesoreria	\$6.34	\$0.00	\$0.00	\$0.00	\$0.00	\$0.00	\$0.00	\$0.00	\$0.00	\$0.00	\$0.00	\$0.00	\$0.00	\$0.00	\$6.34
<b>500000 BIENES MUEBLES, INMUEBLES E IN</b>	<b>\$790,747.13</b>	<b>\$0.00</b>	<b>\$0.00</b>	<b>\$790,747.13</b>	<b>\$0.00</b>	<b>\$0.00</b>	<b>\$0.00</b>	<b>\$0.00</b>	<b>\$0.00</b>	<b>\$0.00</b>	<b>\$0.00</b>	<b>\$0.00</b>	<b>\$0.00</b>	<b>\$790,747.13</b>	<b>\$0.00</b>
510000 Mobiliario y equipo de administración	\$281,666.99	\$0.00	\$0.00	\$281,666.99	\$0.00	\$0.00	\$0.00	\$0.00	\$0.00	\$0.00	\$0.00	\$0.00	\$0.00	\$281,666.99	\$0.00
515000 Equipo de cómputo y de tecnología de la ir	\$281,666.99	\$0.00	\$0.00	\$281,666.99	\$0.00	\$0.00	\$0.00	\$0.00	\$0.00	\$0.00	\$0.00	\$0.00	\$0.00	\$281,666.99	\$0.00
515001 ADQUISICIÓN DE EQUIPO DE COMPUT	\$281,666.99	\$0.00	\$0.00	\$281,666.99	\$0.00	\$0.00	\$0.00	\$0.00	\$0.00	\$0.00	\$0.00	\$0.00	\$0.00	\$281,666.99	\$0.00
540000 Vehículos y equipo de transporte	\$419,787.90	\$0.00	\$0.00	\$419,787.90	\$0.00	\$0.00	\$0.00	\$0.00	\$0.00	\$0.00	\$0.00	\$0.00	\$0.00	\$419,787.90	\$0.00
541000 Vehículos y equipo terrestre	\$419,787.90	\$0.00	\$0.00	\$419,787.90	\$0.00	\$0.00	\$0.00	\$0.00	\$0.00	\$0.00	\$0.00	\$0.00	\$0.00	\$419,787.90	\$0.00
541001 ADQUISICIÓN DE AUTOMOVILES Y CAM	\$419,787.90	\$0.00	\$0.00	\$419,787.90	\$0.00	\$0.00	\$0.00	\$0.00	\$0.00	\$0.00	\$0.00	\$0.00	\$0.00	\$419,787.90	\$0.00
<b>560000 Maquinaria, otros equipos y herramientas</b>	<b>\$89,292.24</b>	<b>\$0.00</b>	<b>\$0.00</b>	<b>\$89,292.24</b>	<b>\$0.00</b>	<b>\$0.00</b>	<b>\$0.00</b>	<b>\$0.00</b>	<b>\$0.00</b>	<b>\$0.00</b>	<b>\$0.00</b>	<b>\$0.00</b>	<b>\$0.00</b>	<b>\$89,292.24</b>	<b>\$0.00</b>
562000 Maquinaria y equipo industrial	\$89,292.24	\$0.00	\$0.00	\$89,292.24	\$0.00	\$0.00	\$0.00	\$0.00	\$0.00	\$0.00	\$0.00	\$0.00	\$0.00	\$89,292.24	\$0.00
562001 ADQUISICIÓN DE MAQUINARIA Y EQUIP	\$89,292.24	\$0.00	\$0.00	\$89,292.24	\$0.00	\$0.00	\$0.00	\$0.00	\$0.00	\$0.00	\$0.00	\$0.00	\$0.00	\$89,292.24	\$0.00
<b>FOFYR 2022</b>	<b>\$800,912.07</b>	<b>\$0.00</b>	<b>\$0.00</b>	<b>\$800,912.07</b>	<b>\$0.00</b>	<b>\$0.00</b>	<b>\$0.00</b>	<b>\$0.00</b>	<b>\$0.00</b>	<b>\$0.00</b>	<b>\$0.00</b>	<b>\$0.00</b>	<b>\$0.00</b>	<b>\$800,912.07</b>	<b>\$0.00</b>

**906 ISR 22**

<b>200000 MATERIALES Y SUMINISTROS</b>	\$2,397.72	\$0.00	\$0.00	\$2,397.72	\$0.00	\$0.00	\$0.00	\$0.00	\$0.00	\$0.00	\$0.00	\$0.00	\$0.00	\$2,397.72	\$0.00
210000 Materiales de administración, emisión de	\$2,397.72	\$0.00	\$0.00	\$2,397.72	\$0.00	\$0.00	\$0.00	\$0.00	\$0.00	\$0.00	\$0.00	\$0.00	\$0.00	\$2,397.72	\$0.00
211000 Materiales, útiles y equipos menores de ofi	\$2,397.72	\$0.00	\$0.00	\$2,397.72	\$0.00	\$0.00	\$0.00	\$0.00	\$0.00	\$0.00	\$0.00	\$0.00	\$0.00	\$2,397.72	\$0.00
211002 MUEBLES Y EQUIPOS MENORES DE OF	\$2,397.72	\$0.00	\$0.00	\$2,397.72	\$0.00	\$0.00	\$0.00	\$0.00	\$0.00	\$0.00	\$0.00	\$0.00	\$0.00	\$2,397.72	\$0.00
<b>500000 BIENES MUEBLES, INMUEBLES E IN</b>	<b>\$48,240.01</b>	<b>\$0.00</b>	<b>\$0.00</b>	<b>\$0.00</b>	<b>\$0.00</b>	<b>\$0.00</b>	<b>\$0.00</b>	<b>\$0.00</b>	<b>\$0.00</b>	<b>\$0.00</b>	<b>\$0.00</b>	<b>\$0.00</b>	<b>\$0.00</b>	<b>\$48,240.01</b>	<b>\$0.00</b>
510000 Mobiliario y equipo de administración	\$16,315.01	\$0.00	\$0.00	\$0.00	\$0.00	\$0.00	\$0.00	\$0.00	\$0.00	\$0.00	\$0.00	\$0.00	\$0.00	\$16,315.01	\$0.00
515000 Equipo de cómputo y de tecnología de la ir	\$16,315.01	\$0.00	\$0.00	\$0.00	\$0.00	\$0.00	\$0.00	\$0.00	\$0.00	\$0.00	\$0.00	\$0.00	\$0.00	\$16,315.01	\$0.00
515001 ADQUISICIÓN DE EQUIPO DE COMPUT	\$16,315.01	\$0.00	\$0.00	\$0.00	\$0.00	\$0.00	\$0.00	\$0.00	\$0.00	\$0.00	\$0.00	\$0.00	\$0.00	\$16,315.01	\$0.00
<b>520000 Mobiliario y equipo educacional y recreat</b>	<b>\$31,925.00</b>	<b>\$0.00</b>	<b>\$0.00</b>	<b>\$0.00</b>	<b>\$0.00</b>	<b>\$0.00</b>	<b>\$0.00</b>	<b>\$0.00</b>	<b>\$0.00</b>	<b>\$0.00</b>	<b>\$0.00</b>	<b>\$0.00</b>	<b>\$0.00</b>	<b>\$31,925.00</b>	<b>\$0.00</b>
523000 Cámaras fotográficas y de vídeo	\$31,925.00	\$0.00	\$0.00	\$0.00	\$0.00	\$0.00	\$0.00	\$0.00	\$0.00	\$0.00	\$0.00	\$0.00	\$0.00	\$31,925.00	\$0.00





Utr. espensicr  
Rep. rptAnaliticoPresupuestoEgresos\_FF

# Municipio de Huichapan Hidalgo

## Analitico Mensual de Egresos Pagados por Fuente de Financiamiento al 31/dic./2023 (Cifras en pesos y centavos)

Fecha y 12/abr./2024  
hora de Impresión 01:50 p. m.

Objeto del Gasto	Presupuesto Vigente	Ene	Feb	Mar	Abr	May	Jun	Jul	Ago	Sep	Oct	Nov	Dic	Total	Diferencia (Vigente - Total)
523001 ADQUISICIÓN DE CÁMARAS FOTOGRÁF	\$31,925.00	\$0.00	\$31,925.00	\$0.00	\$0.00	\$0.00	\$0.00	\$0.00	\$0.00	\$0.00	\$0.00	\$0.00	\$0.00	\$31,925.00	\$0.00
ISR 22	\$50,637.73	\$0.00	\$48,240.01	\$2,397.72	\$0.00	\$0.00	\$0.00	\$0.00	\$0.00	\$0.00	\$0.00	\$0.00	\$0.00	\$50,637.73	\$0.00
<b>907 ISR EBI 22</b>	<b>\$28,066.34</b>	<b>\$0.00</b>	<b>\$16,259.00</b>	<b>\$11,807.34</b>	<b>\$0.00</b>	<b>\$0.00</b>	<b>\$0.00</b>	<b>\$0.00</b>	<b>\$0.00</b>	<b>\$0.00</b>	<b>\$0.00</b>	<b>\$0.00</b>	<b>\$0.00</b>	<b>\$28,066.34</b>	<b>\$0.00</b>
510000 BIENES MUEBLES, INMUEBLES E IN	\$28,066.34	\$0.00	\$16,259.00	\$11,807.34	\$0.00	\$0.00	\$0.00	\$0.00	\$0.00	\$0.00	\$0.00	\$0.00	\$0.00	\$28,066.34	\$0.00
510000 Mobiliario y equipo de administración	\$28,066.34	\$0.00	\$16,259.00	\$11,807.34	\$0.00	\$0.00	\$0.00	\$0.00	\$0.00	\$0.00	\$0.00	\$0.00	\$0.00	\$28,066.34	\$0.00
515000 Equipo de cómputo y de tecnología de la i	\$28,066.34	\$0.00	\$16,259.00	\$11,807.34	\$0.00	\$0.00	\$0.00	\$0.00	\$0.00	\$0.00	\$0.00	\$0.00	\$0.00	\$28,066.34	\$0.00
515001 ADQUISICIÓN DE EQUIPO DE COMPUTC	\$28,066.34	\$0.00	\$16,259.00	\$11,807.34	\$0.00	\$0.00	\$0.00	\$0.00	\$0.00	\$0.00	\$0.00	\$0.00	\$0.00	\$28,066.34	\$0.00
ISR EBI 22	\$28,066.34	\$0.00	\$16,259.00	\$11,807.34	\$0.00	\$0.00	\$0.00	\$0.00	\$0.00	\$0.00	\$0.00	\$0.00	\$0.00	\$28,066.34	\$0.00
<b>908 FGP 22</b>	<b>\$347,511.00</b>	<b>\$347,511.00</b>	<b>\$0.00</b>	<b>\$0.00</b>	<b>\$0.00</b>	<b>\$0.00</b>	<b>\$0.00</b>	<b>\$0.00</b>	<b>\$0.00</b>	<b>\$0.00</b>	<b>\$0.00</b>	<b>\$0.00</b>	<b>\$0.00</b>	<b>\$347,511.00</b>	<b>\$0.00</b>
300000 SERVICIOS GENERALES	\$347,511.00	\$347,511.00	\$0.00	\$0.00	\$0.00	\$0.00	\$0.00	\$0.00	\$0.00	\$0.00	\$0.00	\$0.00	\$0.00	\$347,511.00	\$0.00
398000 Otros servicios generales	\$347,511.00	\$347,511.00	\$0.00	\$0.00	\$0.00	\$0.00	\$0.00	\$0.00	\$0.00	\$0.00	\$0.00	\$0.00	\$0.00	\$347,511.00	\$0.00
398000 Impuesto sobre nóminas y otros que se de	\$347,511.00	\$347,511.00	\$0.00	\$0.00	\$0.00	\$0.00	\$0.00	\$0.00	\$0.00	\$0.00	\$0.00	\$0.00	\$0.00	\$347,511.00	\$0.00
398001 PAGO DE IMPUESTOS SOBRE NOMINA	\$347,511.00	\$347,511.00	\$0.00	\$0.00	\$0.00	\$0.00	\$0.00	\$0.00	\$0.00	\$0.00	\$0.00	\$0.00	\$0.00	\$347,511.00	\$0.00
<b>500000 BIENES MUEBLES, INMUEBLES E IN</b>	<b>\$2,899,215.24</b>	<b>\$0.00</b>	<b>\$0.00</b>	<b>\$2,899,215.24</b>	<b>\$0.00</b>	<b>\$0.00</b>	<b>\$0.00</b>	<b>\$0.00</b>	<b>\$0.00</b>	<b>\$0.00</b>	<b>\$0.00</b>	<b>\$0.00</b>	<b>\$0.00</b>	<b>\$2,899,215.24</b>	<b>\$0.00</b>
540000 Vehículos y equipo de transporte	\$2,020,700.00	\$0.00	\$0.00	\$2,020,700.00	\$0.00	\$0.00	\$0.00	\$0.00	\$0.00	\$0.00	\$0.00	\$0.00	\$0.00	\$2,020,700.00	\$0.00
541000 Vehículos y equipo terrestre	\$2,020,700.00	\$0.00	\$0.00	\$2,020,700.00	\$0.00	\$0.00	\$0.00	\$0.00	\$0.00	\$0.00	\$0.00	\$0.00	\$0.00	\$2,020,700.00	\$0.00
541001 ADQUISICIÓN DE AUTOMOVILES Y CAM	\$2,020,700.00	\$0.00	\$0.00	\$2,020,700.00	\$0.00	\$0.00	\$0.00	\$0.00	\$0.00	\$0.00	\$0.00	\$0.00	\$0.00	\$2,020,700.00	\$0.00
560000 Maquinaria, otros equipos y herramientas	\$878,515.24	\$0.00	\$0.00	\$878,515.24	\$0.00	\$0.00	\$0.00	\$0.00	\$0.00	\$0.00	\$0.00	\$0.00	\$0.00	\$878,515.24	\$0.00
563000 Maquinaria y equipo de construcción	\$878,515.24	\$0.00	\$0.00	\$878,515.24	\$0.00	\$0.00	\$0.00	\$0.00	\$0.00	\$0.00	\$0.00	\$0.00	\$0.00	\$878,515.24	\$0.00
563001 Equipo de Construcción	\$878,515.24	\$0.00	\$0.00	\$878,515.24	\$0.00	\$0.00	\$0.00	\$0.00	\$0.00	\$0.00	\$0.00	\$0.00	\$0.00	\$878,515.24	\$0.00
FGP 22	\$3,246,726.24	\$347,511.00	\$0.00	\$2,899,215.24	\$0.00	\$0.00	\$0.00	\$0.00	\$0.00	\$0.00	\$0.00	\$0.00	\$0.00	\$3,246,726.24	\$0.00
<b>909 FFM 22</b>	<b>\$950,212.12</b>	<b>\$0.00</b>	<b>\$0.00</b>	<b>\$950,212.12</b>	<b>\$0.00</b>	<b>\$0.00</b>	<b>\$0.00</b>	<b>\$0.00</b>	<b>\$0.00</b>	<b>\$0.00</b>	<b>\$0.00</b>	<b>\$0.00</b>	<b>\$0.00</b>	<b>\$950,212.12</b>	<b>\$0.00</b>
500000 BIENES MUEBLES, INMUEBLES E IN	\$950,212.12	\$0.00	\$0.00	\$950,212.12	\$0.00	\$0.00	\$0.00	\$0.00	\$0.00	\$0.00	\$0.00	\$0.00	\$0.00	\$950,212.12	\$0.00
540000 Vehículos y equipo de transporte	\$750,212.12	\$0.00	\$0.00	\$750,212.12	\$0.00	\$0.00	\$0.00	\$0.00	\$0.00	\$0.00	\$0.00	\$0.00	\$0.00	\$750,212.12	\$0.00
541000 Vehículos y equipo terrestre	\$750,212.12	\$0.00	\$0.00	\$750,212.12	\$0.00	\$0.00	\$0.00	\$0.00	\$0.00	\$0.00	\$0.00	\$0.00	\$0.00	\$750,212.12	\$0.00
541001 ADQUISICIÓN DE AUTOMOVILES Y CAM	\$750,212.12	\$0.00	\$0.00	\$750,212.12	\$0.00	\$0.00	\$0.00	\$0.00	\$0.00	\$0.00	\$0.00	\$0.00	\$0.00	\$750,212.12	\$0.00
560000 Maquinaria, otros equipos y herramientas	\$200,000.00	\$0.00	\$0.00	\$200,000.00	\$0.00	\$0.00	\$0.00	\$0.00	\$0.00	\$0.00	\$0.00	\$0.00	\$0.00	\$200,000.00	\$0.00
563000 Maquinaria y equipo de construcción	\$200,000.00	\$0.00	\$0.00	\$200,000.00	\$0.00	\$0.00	\$0.00	\$0.00	\$0.00	\$0.00	\$0.00	\$0.00	\$0.00	\$200,000.00	\$0.00
563001 Equipo de Construcción	\$200,000.00	\$0.00	\$0.00	\$200,000.00	\$0.00	\$0.00	\$0.00	\$0.00	\$0.00	\$0.00	\$0.00	\$0.00	\$0.00	\$200,000.00	\$0.00
FFM 22	\$950,212.12	\$0.00	\$0.00	\$950,212.12	\$0.00	\$0.00	\$0.00	\$0.00	\$0.00	\$0.00	\$0.00	\$0.00	\$0.00	\$950,212.12	\$0.00
<b>910 IEPS GAS 22</b>	<b>\$33,818.95</b>	<b>\$0.00</b>	<b>\$33,818.95</b>	<b>\$0.00</b>	<b>\$0.00</b>	<b>\$0.00</b>	<b>\$0.00</b>	<b>\$0.00</b>	<b>\$0.00</b>	<b>\$0.00</b>	<b>\$0.00</b>	<b>\$0.00</b>	<b>\$0.00</b>	<b>\$33,818.95</b>	<b>\$0.00</b>
200000 MATERIALES Y SUMINISTROS	\$33,818.95	\$0.00	\$33,818.95	\$0.00	\$0.00	\$0.00	\$0.00	\$0.00	\$0.00	\$0.00	\$0.00	\$0.00	\$0.00	\$33,818.95	\$0.00





Usr: supervisor  
Rep: rptMunicipalPresupuestoEgresos\_FF

**Municipio de Huichapan  
Hidalgo**

**Análisis Mensual de Egresos Pagados por Fuente de Financiamiento al 31/dic./2023**

Fecha y hora de impresión: 12/abr./2024 01:50 p. m.

Objeto del Gasto	Presupuesto Vigente	Ene	Feb	Mar	Abr	May	Jun	Jul	Ago	Sep	Oct	Nov	Dic	Total	Diferencia (Vigente - Total)
<b>260000</b> Combustibles, lubricantes y aditivos	\$33,818.95	\$0.00	\$33,818.95	\$0.00	\$0.00	\$0.00	\$0.00	\$0.00	\$0.00	\$0.00	\$0.00	\$0.00	\$0.00	\$33,818.95	\$0.00
261000 Combustibles, lubricantes y aditivos	\$33,818.95	\$0.00	\$33,818.95	\$0.00	\$0.00	\$0.00	\$0.00	\$0.00	\$0.00	\$0.00	\$0.00	\$0.00	\$0.00	\$33,818.95	\$0.00
261001 PAGO POR COMBUSTIBLES	\$33,818.95	\$0.00	\$33,818.95	\$0.00	\$0.00	\$0.00	\$0.00	\$0.00	\$0.00	\$0.00	\$0.00	\$0.00	\$0.00	\$33,818.95	\$0.00
<b>300000</b> SERVICIOS GENERALES	\$1.25	\$0.00	\$0.00	\$1.25	\$0.00	\$0.00	\$0.00	\$0.00	\$0.00	\$0.00	\$0.00	\$0.00	\$0.00	\$1.25	\$0.00
340000 Servicios financieros, bancarios y comert	\$1.25	\$0.00	\$0.00	\$1.25	\$0.00	\$0.00	\$0.00	\$0.00	\$0.00	\$0.00	\$0.00	\$0.00	\$0.00	\$1.25	\$0.00
341000 Servicios financieros y bancarios	\$1.25	\$0.00	\$0.00	\$1.25	\$0.00	\$0.00	\$0.00	\$0.00	\$0.00	\$0.00	\$0.00	\$0.00	\$0.00	\$1.25	\$0.00
341002 Comisiones Bancarias	\$1.25	\$0.00	\$0.00	\$1.25	\$0.00	\$0.00	\$0.00	\$0.00	\$0.00	\$0.00	\$0.00	\$0.00	\$0.00	\$1.25	\$0.00
<b>IEPS GAS 22</b>	\$33,820.20	\$0.00	\$33,818.95	\$1.25	\$0.00	\$0.00	\$0.00	\$0.00	\$0.00	\$0.00	\$0.00	\$0.00	\$0.00	\$33,820.20	\$0.00
<b>911 IEPS TABS 2022</b>	\$69,960.79	\$61,238.62	\$0.00	\$8,722.17	\$0.00	\$0.00	\$0.00	\$0.00	\$0.00	\$0.00	\$0.00	\$0.00	\$0.00	\$69,960.79	\$0.00
310000 SERVICIOS GENERALES	\$69,473.59	\$61,238.62	\$0.00	\$8,234.97	\$0.00	\$0.00	\$0.00	\$0.00	\$0.00	\$0.00	\$0.00	\$0.00	\$0.00	\$69,473.59	\$0.00
314000 Servicios básicos	\$69,473.59	\$61,238.62	\$0.00	\$8,234.97	\$0.00	\$0.00	\$0.00	\$0.00	\$0.00	\$0.00	\$0.00	\$0.00	\$0.00	\$69,473.59	\$0.00
314001 Telefonía tradicional	\$69,473.59	\$61,238.62	\$0.00	\$8,234.97	\$0.00	\$0.00	\$0.00	\$0.00	\$0.00	\$0.00	\$0.00	\$0.00	\$0.00	\$69,473.59	\$0.00
340000 Servicios financieros, bancarios y comert	\$487.20	\$0.00	\$0.00	\$487.20	\$0.00	\$0.00	\$0.00	\$0.00	\$0.00	\$0.00	\$0.00	\$0.00	\$0.00	\$487.20	\$0.00
341000 Servicios financieros y bancarios	\$487.20	\$0.00	\$0.00	\$487.20	\$0.00	\$0.00	\$0.00	\$0.00	\$0.00	\$0.00	\$0.00	\$0.00	\$0.00	\$487.20	\$0.00
341002 Comisiones Bancarias	\$487.20	\$0.00	\$0.00	\$487.20	\$0.00	\$0.00	\$0.00	\$0.00	\$0.00	\$0.00	\$0.00	\$0.00	\$0.00	\$487.20	\$0.00
<b>IEPS TABS 2022</b>	\$69,960.79	\$61,238.62	\$0.00	\$8,722.17	\$0.00	\$0.00	\$0.00	\$0.00	\$0.00	\$0.00	\$0.00	\$0.00	\$0.00	\$69,960.79	\$0.00
<b>912 ISAN 22</b>	\$57,892.90	\$0.00	\$0.00	\$57,892.90	\$0.00	\$0.00	\$0.00	\$0.00	\$0.00	\$0.00	\$0.00	\$0.00	\$0.00	\$57,892.90	\$0.00
200000 MATERIALES Y SUMINISTROS	\$57,892.90	\$0.00	\$0.00	\$57,892.90	\$0.00	\$0.00	\$0.00	\$0.00	\$0.00	\$0.00	\$0.00	\$0.00	\$0.00	\$57,892.90	\$0.00
210000 Materiales de administración, emisión de	\$30,477.46	\$0.00	\$0.00	\$30,477.46	\$0.00	\$0.00	\$0.00	\$0.00	\$0.00	\$0.00	\$0.00	\$0.00	\$0.00	\$30,477.46	\$0.00
211000 Materiales, útiles y equipos menores de ofi	\$30,477.46	\$0.00	\$0.00	\$30,477.46	\$0.00	\$0.00	\$0.00	\$0.00	\$0.00	\$0.00	\$0.00	\$0.00	\$0.00	\$30,477.46	\$0.00
211001 PAPELERIA Y ARTICULOS DE OFICINA	\$30,477.46	\$0.00	\$0.00	\$30,477.46	\$0.00	\$0.00	\$0.00	\$0.00	\$0.00	\$0.00	\$0.00	\$0.00	\$0.00	\$30,477.46	\$0.00
216000 Material de limpieza	\$27,415.44	\$0.00	\$0.00	\$27,415.44	\$0.00	\$0.00	\$0.00	\$0.00	\$0.00	\$0.00	\$0.00	\$0.00	\$0.00	\$27,415.44	\$0.00
216001 PRODUCTOS DE LIMPIEZA	\$27,415.44	\$0.00	\$0.00	\$27,415.44	\$0.00	\$0.00	\$0.00	\$0.00	\$0.00	\$0.00	\$0.00	\$0.00	\$0.00	\$27,415.44	\$0.00
<b>ISAN 22</b>	\$57,892.90	\$0.00	\$0.00	\$57,892.90	\$0.00	\$0.00	\$0.00	\$0.00	\$0.00	\$0.00	\$0.00	\$0.00	\$0.00	\$57,892.90	\$0.00
<b>913 CISAN 22</b>	\$6,537.15	\$0.00	\$0.00	\$6,537.15	\$0.00	\$0.00	\$0.00	\$0.00	\$0.00	\$0.00	\$0.00	\$0.00	\$0.00	\$6,537.15	\$0.00
200000 MATERIALES Y SUMINISTROS	\$6,537.15	\$0.00	\$0.00	\$6,537.15	\$0.00	\$0.00	\$0.00	\$0.00	\$0.00	\$0.00	\$0.00	\$0.00	\$0.00	\$6,537.15	\$0.00
210000 Materiales de administración, emisión de	\$6,537.15	\$0.00	\$0.00	\$6,537.15	\$0.00	\$0.00	\$0.00	\$0.00	\$0.00	\$0.00	\$0.00	\$0.00	\$0.00	\$6,537.15	\$0.00
211000 Materiales, útiles y equipos menores de ofi	\$6,537.15	\$0.00	\$0.00	\$6,537.15	\$0.00	\$0.00	\$0.00	\$0.00	\$0.00	\$0.00	\$0.00	\$0.00	\$0.00	\$6,537.15	\$0.00
211001 PAPELERIA Y ARTICULOS DE OFICINA	\$6,537.15	\$0.00	\$0.00	\$6,537.15	\$0.00	\$0.00	\$0.00	\$0.00	\$0.00	\$0.00	\$0.00	\$0.00	\$0.00	\$6,537.15	\$0.00
<b>CISAN 22</b>	\$6,537.15	\$0.00	\$0.00	\$6,537.15	\$0.00	\$0.00	\$0.00	\$0.00	\$0.00	\$0.00	\$0.00	\$0.00	\$0.00	\$6,537.15	\$0.00
<b>914 FOCOM 2022</b>	\$0.00	\$0.00	\$0.00	\$0.00	\$0.00	\$0.00	\$0.00	\$0.00	\$0.00	\$0.00	\$0.00	\$0.00	\$0.00	\$0.00	\$0.00



Municipio de Huichapan  
Hidalgo

Analitico Mensual de Egresos Pagados por Fuente de Financiamiento al 31/dic./2023  
(Cuentas con Movimientos)

Fecha y hora de Impresión | 12/abr./2024 | 01:50 p. m.



Ulr: supervisor  
Rep: rptAnaliticoPresupuestoEgresos\_FF

Objeto del Gasto	Presupuesto Vigente	Ene	Feb	Mar	Abr	May	Jun	Jul	Ago	Sep	Oct	Nov	Dic	Total	Diferencia (Vigente - Total)
<b>915 PRODDER 22</b>															
<b>200000 MATERIALES Y SUMINISTROS</b>	\$9,267.13	\$0.00	\$0.00	\$9,267.13	\$0.00	\$0.00	\$0.00	\$0.00	\$0.00	\$0.00	\$0.00	\$0.00	\$0.00	\$9,267.13	\$0.00
210000 Materiales de administración, emisión de	\$9,267.13	\$0.00	\$0.00	\$9,267.13	\$0.00	\$0.00	\$0.00	\$0.00	\$0.00	\$0.00	\$0.00	\$0.00	\$0.00	\$9,267.13	\$0.00
211000 Materiales, útiles y equipos menores de ofi	\$9,267.13	\$0.00	\$0.00	\$9,267.13	\$0.00	\$0.00	\$0.00	\$0.00	\$0.00	\$0.00	\$0.00	\$0.00	\$0.00	\$9,267.13	\$0.00
211001 PAPELERIA Y ARTICULOS DE OFICINA	\$9,267.13	\$0.00	\$0.00	\$9,267.13	\$0.00	\$0.00	\$0.00	\$0.00	\$0.00	\$0.00	\$0.00	\$0.00	\$0.00	\$9,267.13	\$0.00
<b>FOCOM 2022</b>	\$9,267.13	\$0.00	\$0.00	\$9,267.13	\$0.00	\$0.00	\$0.00	\$0.00	\$0.00	\$0.00	\$0.00	\$0.00	\$0.00	\$9,267.13	\$0.00
<b>916 REPO 21</b>															
<b>200000 MATERIALES Y SUMINISTROS</b>	\$6,032.00	\$6,032.00	\$0.00	\$0.00	\$0.00	\$0.00	\$0.00	\$0.00	\$0.00	\$0.00	\$0.00	\$0.00	\$0.00	\$6,032.00	\$0.00
290000 Herramientas, refacciones y accesorios n	\$6,032.00	\$6,032.00	\$0.00	\$0.00	\$0.00	\$0.00	\$0.00	\$0.00	\$0.00	\$0.00	\$0.00	\$0.00	\$0.00	\$6,032.00	\$0.00
291000 Herramientas menores	\$6,032.00	\$6,032.00	\$0.00	\$0.00	\$0.00	\$0.00	\$0.00	\$0.00	\$0.00	\$0.00	\$0.00	\$0.00	\$0.00	\$6,032.00	\$0.00
291003 PAGO POR INSTALACION, REPARACION	\$6,032.00	\$6,032.00	\$0.00	\$0.00	\$0.00	\$0.00	\$0.00	\$0.00	\$0.00	\$0.00	\$0.00	\$0.00	\$0.00	\$6,032.00	\$0.00
<b>300000 SERVICIOS GENERALES</b>	\$1.19	\$0.00	\$1.19	\$0.00	\$0.00	\$0.00	\$0.00	\$0.00	\$0.00	\$0.00	\$0.00	\$0.00	\$0.00	\$1.19	\$0.00
340000 Servicios financieros, bancarios y comer	\$1.19	\$0.00	\$1.19	\$0.00	\$0.00	\$0.00	\$0.00	\$0.00	\$0.00	\$0.00	\$0.00	\$0.00	\$0.00	\$1.19	\$0.00
341000 Servicios financieros y bancarios	\$1.19	\$0.00	\$1.19	\$0.00	\$0.00	\$0.00	\$0.00	\$0.00	\$0.00	\$0.00	\$0.00	\$0.00	\$0.00	\$1.19	\$0.00
341001 Servicios financieros y Bancarios	\$1.19	\$0.00	\$1.19	\$0.00	\$0.00	\$0.00	\$0.00	\$0.00	\$0.00	\$0.00	\$0.00	\$0.00	\$0.00	\$1.19	\$0.00
<b>PRODDER 22</b>	\$6,033.19	\$6,032.00	\$1.19	\$0.00	\$0.00	\$0.00	\$0.00	\$0.00	\$0.00	\$0.00	\$0.00	\$0.00	\$0.00	\$6,033.19	\$0.00
<b>917 REPO 21</b>															
<b>600000 INVERSION PUBLICA</b>	\$97,985.32	\$0.00	\$0.00	\$0.00	\$0.00	\$0.00	\$0.00	\$0.00	\$0.00	\$0.00	\$0.00	\$0.00	\$0.00	\$0.00	\$97,985.32
610000 Obra pública en bienes de dominio públic	\$97,985.32	\$0.00	\$0.00	\$0.00	\$0.00	\$0.00	\$0.00	\$0.00	\$0.00	\$0.00	\$0.00	\$0.00	\$0.00	\$0.00	\$97,985.32
614000 División de terrenos y construcción de obr	\$97,985.32	\$0.00	\$0.00	\$0.00	\$0.00	\$0.00	\$0.00	\$0.00	\$0.00	\$0.00	\$0.00	\$0.00	\$0.00	\$0.00	\$97,985.32
614099 OBRAS Y ACCIONES PENDIENTES DE V	\$97,985.32	\$0.00	\$0.00	\$0.00	\$0.00	\$0.00	\$0.00	\$0.00	\$0.00	\$0.00	\$0.00	\$0.00	\$0.00	\$0.00	\$97,985.32
<b>REPO 21</b>	\$97,985.32	\$0.00	\$0.00	\$0.00	\$0.00	\$0.00	\$0.00	\$0.00	\$0.00	\$0.00	\$0.00	\$0.00	\$0.00	\$0.00	\$97,985.32
<b>918 FAISM 21</b>															
<b>300000 SERVICIOS GENERALES</b>	\$75,116.00	\$0.00	\$0.00	\$0.00	\$0.00	\$0.00	\$75,116.00	\$0.00	\$0.00	\$0.00	\$0.00	\$0.00	\$0.00	\$75,116.00	\$0.00
340000 Servicios financieros, bancarios y comer	\$75,116.00	\$0.00	\$0.00	\$0.00	\$0.00	\$0.00	\$75,116.00	\$0.00	\$0.00	\$0.00	\$0.00	\$0.00	\$0.00	\$75,116.00	\$0.00
341000 Servicios financieros y bancarios	\$75,116.00	\$0.00	\$0.00	\$0.00	\$0.00	\$0.00	\$75,116.00	\$0.00	\$0.00	\$0.00	\$0.00	\$0.00	\$0.00	\$75,116.00	\$0.00
341003 Obligaciones a cargo de la Tesorería	\$75,116.00	\$0.00	\$0.00	\$0.00	\$0.00	\$0.00	\$75,116.00	\$0.00	\$0.00	\$0.00	\$0.00	\$0.00	\$0.00	\$75,116.00	\$0.00
<b>FAISM 21</b>	\$75,116.00	\$0.00	\$0.00	\$0.00	\$0.00	\$0.00	\$75,116.00	\$0.00	\$0.00	\$0.00	\$0.00	\$0.00	\$0.00	\$75,116.00	\$0.00
<b>918 REPO 20</b>															
<b>200000 MATERIALES Y SUMINISTROS</b>	\$950.41	\$0.00	\$0.00	\$0.00	\$0.00	\$0.00	\$0.00	\$0.00	\$0.00	\$0.00	\$0.00	\$0.00	\$0.00	\$0.00	\$950.41
210000 Materiales de administración, emisión de	\$950.41	\$0.00	\$0.00	\$0.00	\$0.00	\$0.00	\$0.00	\$0.00	\$0.00	\$0.00	\$0.00	\$0.00	\$0.00	\$0.00	\$950.41
211000 Materiales, útiles y equipos menores de ofi	\$950.41	\$0.00	\$0.00	\$0.00	\$0.00	\$0.00	\$0.00	\$0.00	\$0.00	\$0.00	\$0.00	\$0.00	\$0.00	\$0.00	\$950.41
211001 PAPELERIA Y ARTICULOS DE OFICINA	\$950.41	\$0.00	\$0.00	\$0.00	\$0.00	\$0.00	\$0.00	\$0.00	\$0.00	\$0.00	\$0.00	\$0.00	\$0.00	\$0.00	\$950.41

FD





Utr supervisor  
Rep: rptAnualPresupuestoEgresos\_FF

**Municipio de Huichapan**  
**Hidalgo**

**Analfítico Mensual de Egresos Pagados por Fuente de Financiamiento al 31/dic./2023**  
(Cuentas con Movimientos)  
(Cifras en pesos y centavos)

Fecha y hora de Impresión: 12/abr/2024 01:50 p. m.

Objeto del Gasto	Presupuesto Vigente	Ene	Feb	Mar	Abr	May	Jun	Jul	Ago	Sep	Oct	Nov	Dic	Total	Diferencia (Vigente - Total)
<b>REPO 20</b>	\$990.41	\$0.00	\$0.00	\$0.00	\$0.00	\$0.00	\$0.00	\$0.00	\$0.00	\$0.00	\$0.00	\$0.00	\$0.00	\$0.00	\$990.41
<b>191 FAISM 20</b>															
<b>SERVICIOS GENERALES</b>	\$90,312.00	\$0.00	\$0.00	\$0.00	\$0.00	\$0.00	\$90,312.00	\$0.00	\$0.00	\$0.00	\$0.00	\$0.00	\$0.00	\$90,312.00	\$0.00
340000 Servicios financieros, bancarios y combr	\$90,312.00	\$0.00	\$0.00	\$0.00	\$0.00	\$0.00	\$90,312.00	\$0.00	\$0.00	\$0.00	\$0.00	\$0.00	\$0.00	\$90,312.00	\$0.00
341000 Servicios financieros y bancarios	\$90,312.00	\$0.00	\$0.00	\$0.00	\$0.00	\$0.00	\$90,312.00	\$0.00	\$0.00	\$0.00	\$0.00	\$0.00	\$0.00	\$90,312.00	\$0.00
341003 Obligaciones a cargo de la Tesorería	\$90,312.00	\$0.00	\$0.00	\$0.00	\$0.00	\$0.00	\$90,312.00	\$0.00	\$0.00	\$0.00	\$0.00	\$0.00	\$0.00	\$90,312.00	\$0.00
<b>FAISM 20</b>	\$90,312.00	\$0.00	\$0.00	\$0.00	\$0.00	\$0.00	\$90,312.00	\$0.00	\$0.00	\$0.00	\$0.00	\$0.00	\$0.00	\$90,312.00	\$0.00
<b>920 FFM 20</b>															
<b>MATERIALES Y SUMINISTROS</b>	\$13,045.13	\$0.00	\$0.00	\$0.00	\$0.00	\$0.00	\$0.00	\$0.00	\$0.00	\$0.00	\$0.00	\$0.00	\$0.00	\$0.00	\$13,045.13
210000 Materiales de administración, emisión de	\$13,045.13	\$0.00	\$0.00	\$0.00	\$0.00	\$0.00	\$0.00	\$0.00	\$0.00	\$0.00	\$0.00	\$0.00	\$0.00	\$0.00	\$13,045.13
211000 Materiales, útiles y equipos menores de ofi	\$13,045.13	\$0.00	\$0.00	\$0.00	\$0.00	\$0.00	\$0.00	\$0.00	\$0.00	\$0.00	\$0.00	\$0.00	\$0.00	\$0.00	\$13,045.13
211001 PAPELERIA Y ARTICULOS DE OFICINA	\$13,045.13	\$0.00	\$0.00	\$0.00	\$0.00	\$0.00	\$0.00	\$0.00	\$0.00	\$0.00	\$0.00	\$0.00	\$0.00	\$0.00	\$13,045.13
<b>FFM 20</b>	\$13,045.13	\$0.00	\$0.00	\$0.00	\$0.00	\$0.00	\$0.00	\$0.00	\$0.00	\$0.00	\$0.00	\$0.00	\$0.00	\$0.00	\$13,045.13
<b>921 DEV FAISM 2014</b>															
<b>INVERSION PUBLICA</b>	\$376,033.35	\$0.00	\$0.00	\$0.00	\$0.00	\$0.00	\$0.00	\$0.00	\$0.00	\$0.00	\$0.00	\$0.00	\$0.00	\$0.00	\$376,033.35
620000 Obra pública en bienes propios	\$376,033.35	\$0.00	\$0.00	\$0.00	\$0.00	\$0.00	\$0.00	\$0.00	\$0.00	\$0.00	\$0.00	\$0.00	\$0.00	\$0.00	\$376,033.35
622000 Edificación no habitacional	\$376,033.35	\$0.00	\$0.00	\$0.00	\$0.00	\$0.00	\$0.00	\$0.00	\$0.00	\$0.00	\$0.00	\$0.00	\$0.00	\$0.00	\$376,033.35
622099 OBRAS Y ACCIONES PENDIENTES DE V	\$376,033.35	\$0.00	\$0.00	\$0.00	\$0.00	\$0.00	\$0.00	\$0.00	\$0.00	\$0.00	\$0.00	\$0.00	\$0.00	\$0.00	\$376,033.35
<b>DEV FAISM 2014</b>	\$376,033.35	\$0.00	\$0.00	\$0.00	\$0.00	\$0.00	\$0.00	\$0.00	\$0.00	\$0.00	\$0.00	\$0.00	\$0.00	\$0.00	\$376,033.35
<b>922 APORT BENEF 2015</b>															
<b>INVERSION PUBLICA</b>	\$23,689.57	\$0.00	\$0.00	\$0.00	\$0.00	\$0.00	\$0.00	\$0.00	\$0.00	\$0.00	\$0.00	\$0.00	\$0.00	\$0.00	\$23,689.57
620000 Obra pública en bienes propios	\$23,689.57	\$0.00	\$0.00	\$0.00	\$0.00	\$0.00	\$0.00	\$0.00	\$0.00	\$0.00	\$0.00	\$0.00	\$0.00	\$0.00	\$23,689.57
622000 Edificación no habitacional	\$23,689.57	\$0.00	\$0.00	\$0.00	\$0.00	\$0.00	\$0.00	\$0.00	\$0.00	\$0.00	\$0.00	\$0.00	\$0.00	\$0.00	\$23,689.57
622099 OBRAS Y ACCIONES PENDIENTES DE V	\$23,689.57	\$0.00	\$0.00	\$0.00	\$0.00	\$0.00	\$0.00	\$0.00	\$0.00	\$0.00	\$0.00	\$0.00	\$0.00	\$0.00	\$23,689.57
<b>APORT BENEF 2015</b>	\$23,689.57	\$0.00	\$0.00	\$0.00	\$0.00	\$0.00	\$0.00	\$0.00	\$0.00	\$0.00	\$0.00	\$0.00	\$0.00	\$0.00	\$23,689.57

**Total Final** \$234,248,161.96 \$12,845,378... \$12,842,312... \$27,486,235... \$19,472,937... \$10,911,797... \$11,350,472... \$11,093,904... \$12,905,718... \$19,499,433... \$15,660,893... \$18,084,284... \$27,242,557... \$195,175,927.79 \$35,072,234.17



# Municipio de Huichapan Hidalgo

## Analítico Mensual de Egresos Pagados por Fuente de Financiamiento al 31/dic./2023

(Cuentas con Movimientos)

(Cifras en pesos y centavos)

Objeto del Gasto	Jan	Feb	Mar	Abr	May	Jun	Jul	Ago	Sep	Oct	Nov	Dic	Total	Diferencia (Vigente - Total)
------------------	-----	-----	-----	-----	-----	-----	-----	-----	-----	-----	-----	-----	-------	------------------------------



L.F. VICTOR A. FALCON LOPEZ

TEORERO MUNICIPAL

ING. CATALINA RODRIGUEZ BORDIA

SINDICO PROCURADOR

C. EMETERIO MORENO MAGOS

PRESIDENTE MUNICIPAL





Municipio de Huichapan  
Hidalgo

Estado Analítico del Ejercicio del Presupuesto de Egresos por Fuente de Financiamiento Del 01/ene./2023 Al

Fecha y hora de Impresión | 12/abr./2024 | 01:34 p. m.

Usr: supervisor  
Rep: rptEstadoAnalíticoPresupuestoEgresos\_FF

Egresos		Ampliaciones / (Reducciones)	Egresos Modificado	Egresos Comprometido	Egresos Devengado	Egresos Ejercido	Egresos Pagado	Subejercicio
Aprobado Al 31/12/2023	Ejercicio del Presupuesto							
<b>401</b>	<b>REPO</b>							
<b>10000</b>	<b>SERVICIOS PERSONALES</b>	\$16,509,279.42	\$9,736,361.44	\$9,736,361.44	\$9,736,361.44	\$9,736,361.44	\$9,736,361.44	\$0.00
110000	Remuneraciones al personal de carácter permanente	\$5,553,334.80	\$3,239,445.30	\$3,239,445.30	\$3,239,445.30	\$3,239,445.30	\$3,239,445.30	\$0.00
111000	Dietas	\$5,553,334.80	\$3,239,445.30	\$3,239,445.30	\$3,239,445.30	\$3,239,445.30	\$3,239,445.30	\$0.00
111001	PAGO DE DIETAS A LA ASAMBLEA MUNICIPAL	\$5,553,334.80	\$3,239,445.30	\$3,239,445.30	\$3,239,445.30	\$3,239,445.30	\$3,239,445.30	\$0.00
120000	Remuneraciones al personal de carácter transitorio	\$6,420,371.95	\$3,233,764.04	\$3,233,764.04	\$3,233,764.04	\$3,233,764.04	\$3,233,764.04	\$0.00
121000	Honorarios asimilables a salarios	\$174,249.60	\$250,233.03	\$250,233.03	\$250,233.03	\$250,233.03	\$250,233.03	\$0.00
121001	PAGO DE HONORARIOS ASIMILABLES A SALARIOS	\$174,249.60	\$250,233.03	\$250,233.03	\$250,233.03	\$250,233.03	\$250,233.03	\$0.00
122000	Sueldos base al personal eventual	\$6,246,122.35	\$2,983,531.01	\$2,983,531.01	\$2,983,531.01	\$2,983,531.01	\$2,983,531.01	\$0.00
122001	PAGO DE SUELDOS AL PERSONAL EVENTUAL	\$6,246,122.35	\$2,983,531.01	\$2,983,531.01	\$2,983,531.01	\$2,983,531.01	\$2,983,531.01	\$0.00
130000	Remuneraciones adicionales y especiales	\$2,051,872.67	\$1,727,941.79	\$1,727,941.79	\$1,727,941.79	\$1,727,941.79	\$1,727,941.79	\$0.00
131000	Primas por años de servicios efectivos prestados	\$0.00	\$622,686.90	\$622,686.90	\$622,686.90	\$622,686.90	\$622,686.90	\$0.00
131001	PAGO DE PRIMAS POR AÑOS DE SERVICIOS EFECTIVAMENTE	\$0.00	\$622,686.90	\$622,686.90	\$622,686.90	\$622,686.90	\$622,686.90	\$0.00
132000	Primas de vacaciones, dominical y gratificación de fin de año	\$1,041,020.39	\$997,089.27	\$997,089.27	\$997,089.27	\$997,089.27	\$997,089.27	\$0.00
132003	FINIQUITO	\$1,041,020.39	\$997,089.27	\$997,089.27	\$997,089.27	\$997,089.27	\$997,089.27	\$0.00
134000	Compensaciones	\$1,010,852.28	\$108,165.62	\$108,165.62	\$108,165.62	\$108,165.62	\$108,165.62	\$0.00
134001	PAGO DE COMPENSACIONES AL PERSONAL	\$1,010,852.28	\$108,165.62	\$108,165.62	\$108,165.62	\$108,165.62	\$108,165.62	\$0.00
140000	Seguridad Social	\$0.00	\$424,489.62	\$424,489.62	\$424,489.62	\$424,489.62	\$424,489.62	\$0.00
144000	Aportaciones para seguros	\$0.00	\$424,489.62	\$424,489.62	\$424,489.62	\$424,489.62	\$424,489.62	\$0.00
144002	PAGO DE SERVICIO MÉDICO	\$0.00	\$424,489.62	\$424,489.62	\$424,489.62	\$424,489.62	\$424,489.62	\$0.00
150000	Otras prestaciones sociales y económicas	\$1,483,700.00	\$1,110,720.69	\$1,110,720.69	\$1,110,720.69	\$1,110,720.69	\$1,110,720.69	\$0.00
152000	Indemnizaciones	\$252,500.00	\$244,289.22	\$244,289.22	\$244,289.22	\$244,289.22	\$244,289.22	\$0.00
152001	PAGO DE INDEMNIZACIONES AL PERSONAL	\$252,500.00	\$244,289.22	\$244,289.22	\$244,289.22	\$244,289.22	\$244,289.22	\$0.00
154000	Prestaciones contractuales	\$1,231,200.00	\$858,626.39	\$858,626.39	\$858,626.39	\$858,626.39	\$858,626.39	\$0.00
154001	PAGO DE VALES DE DESPENSA	\$1,231,200.00	\$791,700.00	\$791,700.00	\$791,700.00	\$791,700.00	\$791,700.00	\$0.00
154007	Pago de Marcha	\$0.00	\$66,926.39	\$66,926.39	\$66,926.39	\$66,926.39	\$66,926.39	\$0.00
155000	Apoyos a la capacitación de los servidores públicos	\$0.00	\$7,805.08	\$7,805.08	\$7,805.08	\$7,805.08	\$7,805.08	\$0.00
155001	PAGO DE CURSOS DE CAPACITACIÓN AL PERSONAL	\$0.00	\$7,805.08	\$7,805.08	\$7,805.08	\$7,805.08	\$7,805.08	\$0.00
<b>200000</b>	<b>MATERIALES Y SUMINISTROS</b>	\$11,716,588.64	\$18,458,121.17	\$18,458,121.17	\$18,458,121.17	\$18,458,121.17	\$18,458,121.17	\$216,241.38
210000	Materiales de administración, emisión de documentos y artículos	\$2,219,979.15	\$1,813,660.60	\$1,813,660.60	\$1,597,419.22	\$1,597,419.22	\$1,597,419.22	\$216,241.38
211000	Materiales, útiles y equipos menores de oficina	\$656,077.62	\$964,629.10	\$964,629.10	\$748,387.72	\$748,387.72	\$748,387.72	\$216,241.38

*[Handwritten signatures and initials]*








# Municipio de Huichapan Hidalgo

## Estado Analítico del Ejercicio del Presupuesto de Egresos por Fuente de Financiamiento Del 01/ene./2023 Al

Fecha y hora de Impresión | 12/abr./2024 | 01:34 p. m.

Usr: supervisor  
Rpt: rptEstadoAnalíticoPresupuestoEgresos\_FF

Ejercicio del Presupuesto	Egresos Aprobado Al 31/12/2023	Ampliaciones / (Reducciones)	Egresos Modificado	Egresos Comprometido	Egresos Devengado	Egresos Ejercido	Egresos Pagado	Subejercicio
211001	\$336,698.91	\$503,611.42	\$840,310.33	\$840,310.33	\$624,068.95	\$624,068.95	\$624,068.95	\$216,241.38
211002	\$319,378.71	-\$195,059.94	\$124,318.77	\$124,318.77	\$124,318.77	\$124,318.77	\$124,318.77	\$0.00
212000	\$216,167.89	-\$208,030.98	\$8,136.91	\$8,136.91	\$8,136.91	\$8,136.91	\$8,136.91	\$0.00
212001	\$19,735.42	-\$11,598.51	\$8,136.91	\$8,136.91	\$8,136.91	\$8,136.91	\$8,136.91	\$0.00
212002	\$196,432.47	-\$196,432.47	\$0.00	\$0.00	\$0.00	\$0.00	\$0.00	\$0.00
213000	\$336,157.26	-\$336,157.26	\$0.00	\$0.00	\$0.00	\$0.00	\$0.00	\$0.00
213001	\$336,157.26	-\$336,157.26	\$0.00	\$0.00	\$0.00	\$0.00	\$0.00	\$0.00
214000	\$454,935.29	-\$230,185.08	\$224,750.21	\$224,750.21	\$224,750.21	\$224,750.21	\$224,750.21	\$0.00
214001	\$430,291.58	-\$221,231.50	\$209,060.08	\$209,060.08	\$209,060.08	\$209,060.08	\$209,060.08	\$0.00
214002	\$24,643.71	-\$8,953.58	\$15,690.13	\$15,690.13	\$15,690.13	\$15,690.13	\$15,690.13	\$0.00
215000	\$79,279.74	-\$76,945.74	\$2,334.00	\$2,334.00	\$2,334.00	\$2,334.00	\$2,334.00	\$0.00
215001	\$66,079.74	-\$53,745.74	\$2,334.00	\$2,334.00	\$2,334.00	\$2,334.00	\$2,334.00	\$0.00
215002	\$23,200.00	-\$23,200.00	\$0.00	\$0.00	\$0.00	\$0.00	\$0.00	\$0.00
216000	\$229,358.85	\$146,824.70	\$376,183.55	\$376,183.55	\$376,183.55	\$376,183.55	\$376,183.55	\$0.00
216001	\$0.00	\$84,964.11	\$61,860.59	\$61,860.59	\$61,860.59	\$61,860.59	\$61,860.59	\$0.00
216002	\$18,322.25	-\$18,322.25	\$0.00	\$0.00	\$0.00	\$0.00	\$0.00	\$0.00
217000	\$18,322.25	-\$18,322.25	\$0.00	\$0.00	\$0.00	\$0.00	\$0.00	\$0.00
217001	\$229,680.25	\$7,946.58	\$237,626.83	\$237,626.83	\$237,626.83	\$237,626.83	\$237,626.83	\$0.00
218000	\$204,555.25	\$33,071.58	\$237,626.83	\$237,626.83	\$237,626.83	\$237,626.83	\$237,626.83	\$0.00
218002	\$25,125.00	-\$25,125.00	\$0.00	\$0.00	\$0.00	\$0.00	\$0.00	\$0.00
<b>220000</b>	<b>\$1,533,006.16</b>	<b>-\$375,126.29</b>	<b>\$1,157,879.87</b>	<b>\$1,157,879.87</b>	<b>\$1,157,879.87</b>	<b>\$1,157,879.87</b>	<b>\$1,157,879.87</b>	<b>\$0.00</b>
221000	\$1,471,656.86	-\$343,375.79	\$1,128,281.07	\$1,128,281.07	\$1,128,281.07	\$1,128,281.07	\$1,128,281.07	\$0.00
221001	\$133,203.30	-\$110,161.00	\$23,042.30	\$23,042.30	\$23,042.30	\$23,042.30	\$23,042.30	\$0.00
221002	\$170,559.80	-\$153,619.21	\$16,940.59	\$16,940.59	\$16,940.59	\$16,940.59	\$16,940.59	\$0.00
221003	\$189,611.48	-\$143,329.24	\$46,282.24	\$46,282.24	\$46,282.24	\$46,282.24	\$46,282.24	\$0.00
221004	\$0.00	\$3,607.60	\$3,607.60	\$3,607.60	\$3,607.60	\$3,607.60	\$3,607.60	\$0.00
221005	\$377,831.85	\$90,338.73	\$468,170.58	\$468,170.58	\$468,170.58	\$468,170.58	\$468,170.58	\$0.00
221006	\$418,030.08	-\$64,864.46	\$353,165.62	\$353,165.62	\$353,165.62	\$353,165.62	\$353,165.62	\$0.00
221007	\$182,420.35	\$34,651.79	\$217,072.14	\$217,072.14	\$217,072.14	\$217,072.14	\$217,072.14	\$0.00
222000	\$4,755.00	-\$4,179.00	\$576.00	\$576.00	\$576.00	\$576.00	\$576.00	\$0.00
222001	\$4,755.00	-\$4,179.00	\$576.00	\$576.00	\$576.00	\$576.00	\$576.00	\$0.00





# Municipio de Huichapan Hidalgo

## Estado Analítico del Ejercicio del Presupuesto de Egresos por Fuente de Financiamiento Del 01/ene./2023 Al

Fecha y hora de Impresión | 12/abr./2024  
01:34 p. m.

Usr: supervisor  
Rep: rptEstadoAnaliticoPresupuestoEgresos\_FF

Egresos		Egresos		Egresos		Egresos		Egresos		Egresos	
Aprobado Al		Ampliaciones /		Egresos		Egresos		Egresos		Egresos	
31/12/2023		(Reducciones)		Modificado		Comprometido		Devengado		Ejercido	
Ejercicio del Presupuesto											
223000	Utensilios para el servicio de alimentación	\$56,594.30	-\$27,571.50	\$29,022.80	\$29,022.80	\$29,022.80	\$29,022.80	\$29,022.80	\$29,022.80	\$29,022.80	\$29,022.80
223001	VAJILLA O LOZA PARA EL SERVICIO DE ALIMENTACIÓN	\$5,528.65	\$1,444.35	\$6,973.00	\$6,973.00	\$6,973.00	\$6,973.00	\$6,973.00	\$6,973.00	\$6,973.00	\$6,973.00
223002	MATERIAL DESECHABLE	\$51,065.65	-\$29,015.85	\$22,049.80	\$22,049.80	\$22,049.80	\$22,049.80	\$22,049.80	\$22,049.80	\$22,049.80	\$22,049.80
<b>230000</b>	<b>Materias primas y materiales de producción y comercialización</b>	<b>\$622,750.24</b>	<b>-\$12,843.41</b>	<b>\$409,906.83</b>	<b>\$409,906.83</b>	<b>\$409,906.83</b>	<b>\$409,906.83</b>	<b>\$409,906.83</b>	<b>\$409,906.83</b>	<b>\$409,906.83</b>	<b>\$409,906.83</b>
231000	Productos alimenticios, agropecuarios y forestales adquiridos com	\$16,001.26	\$1,290.67	\$17,291.93	\$17,291.93	\$17,291.93	\$17,291.93	\$17,291.93	\$17,291.93	\$17,291.93	\$17,291.93
231001	Productos agrícolas	\$6,750.00	-\$6,750.00	\$0.00	\$0.00	\$0.00	\$0.00	\$0.00	\$0.00	\$0.00	\$0.00
231002	Productos pecuarios	\$2,000.00	-\$2,000.00	\$0.00	\$0.00	\$0.00	\$0.00	\$0.00	\$0.00	\$0.00	\$0.00
231004	Productos de madera	\$0.00	\$2,837.79	\$2,837.79	\$2,837.79	\$2,837.79	\$2,837.79	\$2,837.79	\$2,837.79	\$2,837.79	\$2,837.79
231005	Materias primas, productos alimenticios	\$7,251.26	\$7,202.88	\$14,454.14	\$14,454.14	\$14,454.14	\$14,454.14	\$14,454.14	\$14,454.14	\$14,454.14	\$14,454.14
232000	Insumos textiles adquiridos como materia prima	\$0.00	\$355.00	\$355.00	\$355.00	\$355.00	\$355.00	\$355.00	\$355.00	\$355.00	\$355.00
232001	Insumos textiles	\$0.00	\$355.00	\$355.00	\$355.00	\$355.00	\$355.00	\$355.00	\$355.00	\$355.00	\$355.00
234000	Combustibles, lubricantes, aditivos, carbón y sus derivados adquir	\$125,746.08	\$7,710.09	\$133,456.17	\$133,456.17	\$133,456.17	\$133,456.17	\$133,456.17	\$133,456.17	\$133,456.17	\$133,456.17
234001	Gas Licuado del Petroleo	\$125,746.08	\$7,710.09	\$133,456.17	\$133,456.17	\$133,456.17	\$133,456.17	\$133,456.17	\$133,456.17	\$133,456.17	\$133,456.17
235000	Productos químicos, farmacéuticos y de laboratorio adquiridos cor	\$6,800.00	-\$6,800.00	\$0.00	\$0.00	\$0.00	\$0.00	\$0.00	\$0.00	\$0.00	\$0.00
235001	PAGO DE FERTILIZANTES PARA PROYECTOS PRODUCTIVOS	\$6,800.00	-\$6,800.00	\$0.00	\$0.00	\$0.00	\$0.00	\$0.00	\$0.00	\$0.00	\$0.00
236000	Productos metálicos y a base de minerales no metálicos adquirido	\$371,048.21	-\$135,365.50	\$235,682.71	\$235,682.71	\$235,682.71	\$235,682.71	\$235,682.71	\$235,682.71	\$235,682.71	\$235,682.71
236001	PAGO POR PRODUCTOS MINERALES NO METÁLICOS	\$371,048.21	-\$135,365.50	\$235,682.71	\$235,682.71	\$235,682.71	\$235,682.71	\$235,682.71	\$235,682.71	\$235,682.71	\$235,682.71
237000	Productos de cuero, piel, plástico y hule adquiridos como materia l	\$57,681.13	-\$44,560.11	\$23,121.02	\$23,121.02	\$23,121.02	\$23,121.02	\$23,121.02	\$23,121.02	\$23,121.02	\$23,121.02
237001	PAGO POR PRODUCTOS DE CUERO, PIEL, PLÁSTICO Y HULE	\$57,681.13	-\$44,560.11	\$23,121.02	\$23,121.02	\$23,121.02	\$23,121.02	\$23,121.02	\$23,121.02	\$23,121.02	\$23,121.02
238000	Mercancías adquiridas para su comercialización	\$35,473.56	-\$35,473.56	\$0.00	\$0.00	\$0.00	\$0.00	\$0.00	\$0.00	\$0.00	\$0.00
238001	Mercancías adquiridas para su comercialización	\$35,473.56	-\$35,473.56	\$0.00	\$0.00	\$0.00	\$0.00	\$0.00	\$0.00	\$0.00	\$0.00
<b>240000</b>	<b>Materiales y artículos de construcción y de reparación</b>	<b>\$1,707,370.04</b>	<b>\$2,293,401.73</b>	<b>\$4,000,771.77</b>	<b>\$4,000,771.77</b>	<b>\$4,000,771.77</b>	<b>\$4,000,771.77</b>	<b>\$4,000,771.77</b>	<b>\$4,000,771.77</b>	<b>\$4,000,771.77</b>	<b>\$4,000,771.77</b>
241000	Productos minerales no metálicos	\$10,828.94	-\$9,204.94	\$1,624.00	\$1,624.00	\$1,624.00	\$1,624.00	\$1,624.00	\$1,624.00	\$1,624.00	\$1,624.00
241001	Productos minerales no metálicos	\$10,828.94	-\$9,204.94	\$1,624.00	\$1,624.00	\$1,624.00	\$1,624.00	\$1,624.00	\$1,624.00	\$1,624.00	\$1,624.00
242000	Cemento y productos de concreto	\$498,354.33	\$1,502,531.00	\$2,000,885.33	\$2,000,885.33	\$2,000,885.33	\$2,000,885.33	\$2,000,885.33	\$2,000,885.33	\$2,000,885.33	\$2,000,885.33
242001	PAGO POR CEMENTO Y PRODUCTOS DE CONCRETO	\$498,354.33	\$1,502,531.00	\$2,000,885.33	\$2,000,885.33	\$2,000,885.33	\$2,000,885.33	\$2,000,885.33	\$2,000,885.33	\$2,000,885.33	\$2,000,885.33
243000	Cal, yeso y productos de yeso	\$69,740.04	\$59,912.84	\$129,652.88	\$129,652.88	\$129,652.88	\$129,652.88	\$129,652.88	\$129,652.88	\$129,652.88	\$129,652.88
243001	PAGO POR CAL, YESO Y PRODUCTOS DE YESO	\$69,740.04	\$59,912.84	\$129,652.88	\$129,652.88	\$129,652.88	\$129,652.88	\$129,652.88	\$129,652.88	\$129,652.88	\$129,652.88
244000	Madera y productos de madera	\$19,113.83	\$90,545.84	\$109,659.67	\$109,659.67	\$109,659.67	\$109,659.67	\$109,659.67	\$109,659.67	\$109,659.67	\$109,659.67
244001	PAGO POR MADERA Y PRODUCTOS DE MADERA	\$19,113.83	\$90,545.84	\$109,659.67	\$109,659.67	\$109,659.67	\$109,659.67	\$109,659.67	\$109,659.67	\$109,659.67	\$109,659.67
245000	Vidrio y productos de vidrio	\$3,308.76	\$19,891.24	\$23,200.00	\$23,200.00	\$23,200.00	\$23,200.00	\$23,200.00	\$23,200.00	\$23,200.00	\$23,200.00
245001	PAGO POR VIDRIO Y PRODUCTOS DE VIDRIO	\$3,308.76	\$19,891.24	\$23,200.00	\$23,200.00	\$23,200.00	\$23,200.00	\$23,200.00	\$23,200.00	\$23,200.00	\$23,200.00





# Municipio de Huichapan Hidalgo

## Estado Analítico del Ejercicio del Presupuesto de Egresos por Fuente de Financiamiento Del 01/ene./2023 Al

Fecha y 12/abr./2024

Utr. supervisor  
Rep: rptEstadoAnalíticoPresupuestoEgresos\_FF

hora de Impresión 01:34 p. m.

Ejercicio del Presupuesto	Egresos Aprobado Al 31/12/2023	Ampliaciones / (Reducciones)	Egresos Modificado	Egresos Comprometido	Egresos Devengado	Egresos Ejercido	Egresos Pagado	Subejercicio
246000	Material eléctrico y electrónico	\$109,170.56	\$266,781.35	\$266,781.35	\$266,781.35	\$266,781.35	\$266,781.35	\$0.00
246001	PAGO POR MATERIAL ELECTRICO Y ELECTRONICO	\$109,170.56	\$266,781.35	\$266,781.35	\$266,781.35	\$266,781.35	\$266,781.35	\$0.00
247000	Artículos metálicos para la construcción	\$691,276.06	\$1,264,554.27	\$1,264,554.27	\$1,264,554.27	\$1,264,554.27	\$1,264,554.27	\$0.00
247001	PAGO POR ARTICULOS METALICOS PARA LA CONSTRUCCION	\$691,276.06	\$1,264,554.27	\$1,264,554.27	\$1,264,554.27	\$1,264,554.27	\$1,264,554.27	\$0.00
249000	Otros materiales y artículos de construcción y reparación	\$375,135.14	\$204,414.27	\$204,414.27	\$204,414.27	\$204,414.27	\$204,414.27	\$0.00
249001	PAGO POR OTROS MATERIALES Y ARTICULOS DE CONSTRUCCION	\$375,135.14	\$204,414.27	\$204,414.27	\$204,414.27	\$204,414.27	\$204,414.27	\$0.00
<b>250000</b>	<b>Productos químicos, farmacéuticos y de laboratorio</b>	<b>-\$363,013.21</b>	<b>\$1,101,144.95</b>	<b>\$1,101,144.95</b>	<b>\$1,101,144.95</b>	<b>\$1,101,144.95</b>	<b>\$1,101,144.95</b>	<b>\$0.00</b>
252000	Fertilizantes, pesticidas y otros agroquímicos	\$10,346.00	\$12,202.69	\$12,202.69	\$12,202.69	\$12,202.69	\$12,202.69	\$0.00
252001	PAGO POR FERTILIZANTES, PESTICIDAS Y OTROS AGROQUIMI	\$10,346.00	\$12,202.69	\$12,202.69	\$12,202.69	\$12,202.69	\$12,202.69	\$0.00
253000	Medicinas y productos farmacéuticos	\$1,347,149.67	\$905,105.31	\$905,105.31	\$905,105.31	\$905,105.31	\$905,105.31	\$0.00
253001	PAGO DE MEDICINAS Y PRODUCTOS FARMACEUTICOS PAR	\$742,755.69	\$806,075.15	\$806,075.15	\$806,075.15	\$806,075.15	\$806,075.15	\$0.00
253002	PAGO DE MEDICINAS Y PRODUCTOS FARMACEUTICOS DE L	\$540,393.98	\$99,030.16	\$99,030.16	\$99,030.16	\$99,030.16	\$99,030.16	\$0.00
253003	Contingencia COVID-19	\$64,000.00	\$0.00	\$0.00	\$0.00	\$0.00	\$0.00	\$0.00
254000	Materiales, accesorios y suministros médicos	\$65,060.60	\$5,200.00	\$5,200.00	\$5,200.00	\$5,200.00	\$5,200.00	\$0.00
254001	Materiales y Suministros Médicos	\$65,060.60	\$5,200.00	\$5,200.00	\$5,200.00	\$5,200.00	\$5,200.00	\$0.00
256000	Fibras sintéticas, hules, plásticos y derivados	\$39,571.89	\$177,756.95	\$177,756.95	\$177,756.95	\$177,756.95	\$177,756.95	\$0.00
256001	PAGO DE FIBRAS SINTETICAS HULES Y DERIVADOS	\$39,571.89	\$177,756.95	\$177,756.95	\$177,756.95	\$177,756.95	\$177,756.95	\$0.00
259000	Otros productos químicos	\$2,030.00	\$880.00	\$880.00	\$880.00	\$880.00	\$880.00	\$0.00
259001	OTROS PRODUCTOS QUIMICOS	\$2,030.00	\$880.00	\$880.00	\$880.00	\$880.00	\$880.00	\$0.00
<b>260000</b>	<b>Combustibles, lubricantes y aditivos</b>	<b>\$1,120,129.78</b>	<b>\$4,897,259.02</b>	<b>\$4,897,259.02</b>	<b>\$4,897,259.02</b>	<b>\$4,897,259.02</b>	<b>\$4,897,259.02</b>	<b>\$0.00</b>
261000	Combustibles, lubricantes y aditivos	\$1,120,129.78	\$4,897,259.02	\$4,897,259.02	\$4,897,259.02	\$4,897,259.02	\$4,897,259.02	\$0.00
261001	PAGO POR COMBUSTIBLES	\$1,077,794.51	\$4,897,259.02	\$4,897,259.02	\$4,897,259.02	\$4,897,259.02	\$4,897,259.02	\$0.00
261002	PAGO POR ACEITES, GRASAS Y LUBRICANTES	\$42,335.27	\$0.00	\$0.00	\$0.00	\$0.00	\$0.00	\$0.00
<b>270000</b>	<b>Vestuario, blancos, prendas de protección y artículos deportiv</b>	<b>\$538,037.47</b>	<b>\$207,069.65</b>	<b>\$207,069.65</b>	<b>\$207,069.65</b>	<b>\$207,069.65</b>	<b>\$207,069.65</b>	<b>\$0.00</b>
271000	Vestuario y uniformes	\$142,226.44	\$117,205.15	\$117,205.15	\$117,205.15	\$117,205.15	\$117,205.15	\$0.00
271001	PAGO DE VESTUARIO Y UNIFORMES	\$47,788.44	\$117,205.15	\$117,205.15	\$117,205.15	\$117,205.15	\$117,205.15	\$0.00
271002	PAGO DE ACCESORIOS	\$5,100.00	\$0.00	\$0.00	\$0.00	\$0.00	\$0.00	\$0.00
271003	PAGO DE CALZADO	\$89,338.00	\$0.00	\$0.00	\$0.00	\$0.00	\$0.00	\$0.00
272000	Prendas de seguridad y protección personal	\$206,562.49	\$83,905.21	\$83,905.21	\$83,905.21	\$83,905.21	\$83,905.21	\$0.00
272001	PAGO DE PRENDAS DE SEGURIDAD Y PROTECCION PERSONA	\$206,562.49	\$83,905.21	\$83,905.21	\$83,905.21	\$83,905.21	\$83,905.21	\$0.00
273000	Artículos deportivos	\$54,954.54	\$4,234.00	\$4,234.00	\$4,234.00	\$4,234.00	\$4,234.00	\$0.00
273001	PAGO DE ARTICULOS DEPORTIVOS	\$54,954.54	\$4,234.00	\$4,234.00	\$4,234.00	\$4,234.00	\$4,234.00	\$0.00





Municipio de Huichapan  
Hidalgo

Estado Analítico del Ejercicio del Presupuesto de Egresos por Fuente de Financiamiento Del 01/ene./2023 Al

Fecha y hora de Impresión 12/abr./2024 01:34 p. m.

Utr: supervisor  
Rep: rptEstadoAnaliticoPresupuestoEgresos\_FF

Ejercicio del Presupuesto	Aprobado Al 31/12/2023	Ampliaciones / (Reducciones)	Egresos Modificado	Egresos Comprometido	Egresos Devengado	Egresos Ejercido	Egresos Pagado	Subejercicio
274000	\$108,044.00	-\$106,318.71	\$1,725.29	\$1,725.29	\$1,725.29	\$1,725.29	\$1,725.29	\$0.00
274001	\$108,044.00	-\$106,318.71	\$1,725.29	\$1,725.29	\$1,725.29	\$1,725.29	\$1,725.29	\$0.00
275000	\$26,250.00	-\$26,250.00	\$0.00	\$0.00	\$0.00	\$0.00	\$0.00	\$0.00
275001	\$26,250.00	-\$26,250.00	\$0.00	\$0.00	\$0.00	\$0.00	\$0.00	\$0.00
<b>280000</b>	<b>\$25,173.00</b>	<b>-\$2,895.99</b>	<b>\$22,277.01</b>	<b>\$22,277.01</b>	<b>\$22,277.01</b>	<b>\$22,277.01</b>	<b>\$22,277.01</b>	<b>\$0.00</b>
281000	\$25,173.00	-\$25,173.00	\$0.00	\$0.00	\$0.00	\$0.00	\$0.00	\$0.00
281001	\$25,173.00	-\$25,173.00	\$0.00	\$0.00	\$0.00	\$0.00	\$0.00	\$0.00
282000	\$0.00	\$22,277.01	\$22,277.01	\$22,277.01	\$22,277.01	\$22,277.01	\$22,277.01	\$0.00
282001	\$0.00	\$22,277.01	\$22,277.01	\$22,277.01	\$22,277.01	\$22,277.01	\$22,277.01	\$0.00
<b>290000</b>	<b>\$2,485,984.64</b>	<b>\$2,362,166.83</b>	<b>\$4,848,151.47</b>	<b>\$4,848,151.47</b>	<b>\$4,848,151.47</b>	<b>\$4,848,151.47</b>	<b>\$4,848,151.47</b>	<b>\$0.00</b>
291000	\$1,451,365.85	\$132,540.30	\$1,583,906.15	\$1,583,906.15	\$1,583,906.15	\$1,583,906.15	\$1,583,906.15	\$0.00
291001	\$586,289.82	-\$366,595.33	\$229,694.29	\$229,694.29	\$229,694.29	\$229,694.29	\$229,694.29	\$0.00
291002	\$129,889.85	-\$125,203.86	\$4,685.99	\$4,685.99	\$4,685.99	\$4,685.99	\$4,685.99	\$0.00
291003	\$725,186.38	\$624,339.49	\$1,349,525.87	\$1,349,525.87	\$1,349,525.87	\$1,349,525.87	\$1,349,525.87	\$0.00
292000	\$7,605.80	\$73,917.86	\$81,523.66	\$81,523.66	\$81,523.66	\$81,523.66	\$81,523.66	\$0.00
292001	\$7,605.80	\$4,090.41	\$11,696.21	\$11,696.21	\$11,696.21	\$11,696.21	\$11,696.21	\$0.00
292002	\$0.00	\$69,827.45	\$69,827.45	\$69,827.45	\$69,827.45	\$69,827.45	\$69,827.45	\$0.00
293000	\$0.00	\$2,450.00	\$2,450.00	\$2,450.00	\$2,450.00	\$2,450.00	\$2,450.00	\$0.00
293001	\$0.00	\$2,450.00	\$2,450.00	\$2,450.00	\$2,450.00	\$2,450.00	\$2,450.00	\$0.00
294000	\$28,951.80	\$116,750.19	\$145,701.99	\$145,701.99	\$145,701.99	\$145,701.99	\$145,701.99	\$0.00
294001	\$13,183.79	\$62,070.20	\$75,253.99	\$75,253.99	\$75,253.99	\$75,253.99	\$75,253.99	\$0.00
294002	\$15,768.01	\$54,679.99	\$70,448.00	\$70,448.00	\$70,448.00	\$70,448.00	\$70,448.00	\$0.00
296000	\$527,163.43	\$1,355,530.46	\$1,882,693.89	\$1,882,693.89	\$1,882,693.89	\$1,882,693.89	\$1,882,693.89	\$0.00
296001	\$114,301.53	\$584,103.73	\$698,405.26	\$698,405.26	\$698,405.26	\$698,405.26	\$698,405.26	\$0.00
296002	\$412,861.90	\$771,426.73	\$1,184,288.63	\$1,184,288.63	\$1,184,288.63	\$1,184,288.63	\$1,184,288.63	\$0.00
297000	\$67,000.00	-\$67,000.00	\$0.00	\$0.00	\$0.00	\$0.00	\$0.00	\$0.00
297001	\$67,000.00	-\$67,000.00	\$0.00	\$0.00	\$0.00	\$0.00	\$0.00	\$0.00
298000	\$343,356.40	\$788,964.39	\$1,132,320.79	\$1,132,320.79	\$1,132,320.79	\$1,132,320.79	\$1,132,320.79	\$0.00
298001	\$0.00	\$126,194.33	\$126,194.33	\$126,194.33	\$126,194.33	\$126,194.33	\$126,194.33	\$0.00
298002	\$343,356.40	\$662,770.06	\$1,006,126.46	\$1,006,126.46	\$1,006,126.46	\$1,006,126.46	\$1,006,126.46	\$0.00
299000	\$60,541.36	-\$40,986.37	\$19,554.99	\$19,554.99	\$19,554.99	\$19,554.99	\$19,554.99	\$0.00
299001	\$60,541.36	-\$40,986.37	\$19,554.99	\$19,554.99	\$19,554.99	\$19,554.99	\$19,554.99	\$0.00

*[Handwritten signatures and initials]*





# Municipio de Huichapan Hidalgo

## Estado Analítico del Ejercicio del Presupuesto de Egresos por Fuente de Financiamiento Del 01/ene./2023 Al

Utr: supervisor

Rep: rptEstadoAnaliticoPresupuestoEgresos\_FF

Fecha y hora de Impresión 12/abr./2024 01:34 p. m.

Código	Ejercicio del Presupuesto	Egresos Aprobado Al 31/12/2023	Ampliaciones / (Reducciones)	Egresos Modificado	Egresos Comprometido	Egresos Devengado	Egresos Ejercido	Egresos Pagado	Subejercicio
300000	SERVICIOS GENERALES	\$15,527,382.51	\$493,487.44	\$16,020,869.95	\$16,020,869.95	\$16,020,869.95	\$16,020,869.95	\$16,020,869.95	\$0.00
310000	Servicios básicos	\$1,542,149.29	\$186,053.30	\$1,728,212.59	\$1,728,212.59	\$1,728,212.59	\$1,728,212.59	\$1,728,212.59	\$0.00
311000	Energía eléctrica	\$1,402.00	\$675,805.00	\$677,207.00	\$677,207.00	\$677,207.00	\$677,207.00	\$677,207.00	\$0.00
311002	PAGO DE ENERGÍA ELECTRICA	\$1,402.00	\$675,805.00	\$677,207.00	\$677,207.00	\$677,207.00	\$677,207.00	\$677,207.00	\$0.00
313000	Agua	\$810,448.29	\$45,225.62	\$855,673.91	\$855,673.91	\$855,673.91	\$855,673.91	\$855,673.91	\$0.00
313001	PAGO POR SERVICIOS DE AGUA POTABLE	\$810,448.29	\$45,225.62	\$855,673.91	\$855,673.91	\$855,673.91	\$855,673.91	\$855,673.91	\$0.00
314000	Telefonía tradicional	\$200,753.18	-\$125,590.14	\$75,163.04	\$75,163.04	\$75,163.04	\$75,163.04	\$75,163.04	\$0.00
314001	PAGO POR TELEFONÍA TRADICIONAL	\$200,753.18	-\$125,590.14	\$75,163.04	\$75,163.04	\$75,163.04	\$75,163.04	\$75,163.04	\$0.00
315000	Telefonía celular	\$11,000.00	-\$7,599.99	\$3,400.01	\$3,400.01	\$3,400.01	\$3,400.01	\$3,400.01	\$0.00
315001	PAGO POR TELEFONÍA CELULAR	\$11,000.00	-\$7,599.99	\$3,400.01	\$3,400.01	\$3,400.01	\$3,400.01	\$3,400.01	\$0.00
317000	Servicios de acceso de Internet, redes y procesamiento de informi	\$516,670.82	-\$425,897.19	\$90,773.63	\$90,773.63	\$90,773.63	\$90,773.63	\$90,773.63	\$0.00
317001	Servicios de Conducción de Señales Analógicas y Digitales	\$516,670.82	-\$425,897.19	\$90,773.63	\$90,773.63	\$90,773.63	\$90,773.63	\$90,773.63	\$0.00
318000	Servicios postales y telegráficos	\$1,875.00	-\$835.00	\$1,040.00	\$1,040.00	\$1,040.00	\$1,040.00	\$1,040.00	\$0.00
318001	PAGO POR SERVICIOS POSTALES Y TELEGRÁFICOS	\$1,875.00	-\$835.00	\$1,040.00	\$1,040.00	\$1,040.00	\$1,040.00	\$1,040.00	\$0.00
319000	Servicios integrales y otros servicios	\$0.00	\$24,955.00	\$24,955.00	\$24,955.00	\$24,955.00	\$24,955.00	\$24,955.00	\$0.00
319001	Servicios integrales y otros servicios	\$0.00	\$24,955.00	\$24,955.00	\$24,955.00	\$24,955.00	\$24,955.00	\$24,955.00	\$0.00
320000	Servicios de arrendamiento	\$1,341,781.84	-\$331,292.57	\$1,010,489.27	\$1,010,489.27	\$1,010,489.27	\$1,010,489.27	\$1,010,489.27	\$0.00
322000	Arrendamiento de edificios	\$339,792.47	\$283,309.45	\$623,101.92	\$623,101.92	\$623,101.92	\$623,101.92	\$623,101.92	\$0.00
322003	PAGO POR ARRENDAMIENTO DEL EDIFICIO OFICINAS DEL IN	\$78,792.47	\$17,509.45	\$96,301.92	\$96,301.92	\$96,301.92	\$96,301.92	\$96,301.92	\$0.00
322006	PAGO POR ARRENDAMIENTO DE BODEGA	\$261,000.00	\$121,800.00	\$382,800.00	\$382,800.00	\$382,800.00	\$382,800.00	\$382,800.00	\$0.00
322007	ARRENDAMIENTO DE CAIC	\$0.00	\$144,000.00	\$144,000.00	\$144,000.00	\$144,000.00	\$144,000.00	\$144,000.00	\$0.00
323000	Arrendamiento de mobiliario y equipo de administración, educacio	\$521,982.20	-\$165,966.61	\$356,015.59	\$356,015.59	\$356,015.59	\$356,015.59	\$356,015.59	\$0.00
323001	PAGO POR ARRENDAMIENTO DE MOBILIARIO Y EQUIPO DE .	\$341,982.20	\$14,033.39	\$356,015.59	\$356,015.59	\$356,015.59	\$356,015.59	\$356,015.59	\$0.00
323002	Arrendamiento de Equipo de Fotocopiado	\$180,000.00	-\$180,000.00	\$0.00	\$0.00	\$0.00	\$0.00	\$0.00	\$0.00
325000	Arrendamiento de equipo de transporte	\$143,773.83	-\$140,673.83	\$3,100.00	\$3,100.00	\$3,100.00	\$3,100.00	\$3,100.00	\$0.00
325001	PAGO POR ARRENDAMIENTO DE EQUIPO DE TRANSPORTE	\$143,773.83	-\$140,673.83	\$3,100.00	\$3,100.00	\$3,100.00	\$3,100.00	\$3,100.00	\$0.00
326000	Arrendamiento de maquinaria, otros equipos y herramientas	\$250,000.00	-\$242,296.00	\$7,714.00	\$7,714.00	\$7,714.00	\$7,714.00	\$7,714.00	\$0.00
326001	PAGO POR ARRENDAMIENTO DE MAQUINARIA, OTROS EQU	\$250,000.00	-\$242,296.00	\$7,714.00	\$7,714.00	\$7,714.00	\$7,714.00	\$7,714.00	\$0.00
327000	Arrendamiento de activos intangibles	\$73,633.34	-\$53,075.58	\$20,557.76	\$20,557.76	\$20,557.76	\$20,557.76	\$20,557.76	\$0.00
327001	Arrendamiento de activos intangibles	\$73,633.34	-\$53,075.58	\$20,557.76	\$20,557.76	\$20,557.76	\$20,557.76	\$20,557.76	\$0.00
329000	Otros arrendamientos	\$12,600.00	-\$12,600.00	\$0.00	\$0.00	\$0.00	\$0.00	\$0.00	\$0.00
329001	Otros arrendamientos	\$12,600.00	-\$12,600.00	\$0.00	\$0.00	\$0.00	\$0.00	\$0.00	\$0.00





# Municipio de Huichapan Hidalgo

## Estado Analítico del Ejercicio del Presupuesto de Egresos por Fuente de Financiamiento Del 01/ene./2023 Al

Fecha y hora de Impresión 12/abr./2024 01:34 p. m.

Usu: supervisor

Rep: rptEstadoAnaliticoPresupuestoEgresos\_FF

Egresos		Egresos					Egresos		Egresos	
Aprobado Al 31/12/2023		Ampliaciones / (Reducciones)	Modificado	Comprometido	Devengado	Ejercido	Pagado	Subejercicio		
330000	Servicios profesionales, científicos, técnicos y otros servicios	\$614,111.48	\$2,119,154.11	\$2,119,154.11	\$2,119,154.11	\$2,119,154.11	\$2,119,154.11	\$0.00	\$0.00	
331000	Servicios legales, de contabilidad, auditoría y relacionados	-\$83,106.60	\$32,700.00	\$32,700.00	\$32,700.00	\$32,700.00	\$32,700.00	\$0.00	\$0.00	
331002	PAGO POR SERVICIOS DE CONTABILIDAD	-\$84,050.60	\$31,756.00	\$31,756.00	\$31,756.00	\$31,756.00	\$31,756.00	\$0.00	\$0.00	
331003	Servicios de Consultoría	\$944.00	\$944.00	\$944.00	\$944.00	\$944.00	\$944.00	\$0.00	\$0.00	
333000	Servicios de consultoría administrativa, procesos, técnica y en tec	-\$200,188.70	\$250.00	\$250.00	\$250.00	\$250.00	\$250.00	\$0.00	\$0.00	
333001	PAGO POR SERVICIOS DE CONSULTORIA ADMINISTRATIVA	-\$200,188.70	\$250.00	\$250.00	\$250.00	\$250.00	\$250.00	\$0.00	\$0.00	
334000	Servicios de capacitación	\$59,860.70	\$172,209.08	\$172,209.08	\$172,209.08	\$172,209.08	\$172,209.08	\$0.00	\$0.00	
334001	PAGO POR SERVICIOS DE CAPACITACIÓN	\$59,860.70	\$172,209.08	\$172,209.08	\$172,209.08	\$172,209.08	\$172,209.08	\$0.00	\$0.00	
339000	Servicios de apoyo administrativo, fotocopiado e impresión	\$305,271.83	\$720,139.89	\$720,139.89	\$720,139.89	\$720,139.89	\$720,139.89	\$0.00	\$0.00	
339001	PAGO POR SERVICIOS DE FOTOCOPIADO	\$286,603.41	\$549,381.37	\$549,381.37	\$549,381.37	\$549,381.37	\$549,381.37	\$0.00	\$0.00	
339003	PAGO POR SERVICIO DE IMPRESION Y ELEABORACIÓN DE IV	-\$14,600.00	\$0.00	\$0.00	\$0.00	\$0.00	\$0.00	\$0.00	\$0.00	
339004	PAGO POR SERVICIO DE ADMINISTRACIÓN DE RECAUDACION	\$137,480.10	\$170,758.52	\$170,758.52	\$170,758.52	\$170,758.52	\$170,758.52	\$0.00	\$0.00	
339000	Servicios profesionales, científicos y técnicos integrales	\$661,580.89	\$1,193,855.14	\$1,193,855.14	\$1,193,855.14	\$1,193,855.14	\$1,193,855.14	\$0.00	\$0.00	
339001	PAGO POR SERVICIOS PROFESIONALES, CIENTIFICOS Y TEI	\$78,424.49	\$1,173,343.14	\$1,173,343.14	\$1,173,343.14	\$1,173,343.14	\$1,173,343.14	\$0.00	\$0.00	
339003	Prestación de Servicios Profesionales	\$583,156.40	\$20,512.00	\$20,512.00	\$20,512.00	\$20,512.00	\$20,512.00	\$0.00	\$0.00	
340000	Servicios financieros, bancarios y comerciales	\$576,436.32	\$482,634.63	\$482,634.63	\$482,634.63	\$482,634.63	\$482,634.63	\$0.00	\$0.00	
341000	Servicios financieros y bancarios	\$26,020.32	\$13,712.24	\$13,712.24	\$13,712.24	\$13,712.24	\$13,712.24	\$0.00	\$0.00	
341001	Servicios financieros y Bancarios	\$20.32	\$9,427.30	\$9,427.30	\$9,427.30	\$9,427.30	\$9,427.30	\$0.00	\$0.00	
341002	Comisiones Bancarias	\$26,000.00	\$4,284.94	\$4,284.94	\$4,284.94	\$4,284.94	\$4,284.94	\$0.00	\$0.00	
344000	Seguros de responsabilidad patrimonial y fianzas	\$350,000.00	\$0.00	\$0.00	\$0.00	\$0.00	\$0.00	\$0.00	\$0.00	
344001	Seguros de responsabilidad patrimonial y fianzas	\$350,000.00	\$0.00	\$0.00	\$0.00	\$0.00	\$0.00	\$0.00	\$0.00	
345000	Seguro de bienes patrimoniales	\$200,000.00	\$348,513.69	\$348,513.69	\$348,513.69	\$348,513.69	\$348,513.69	\$0.00	\$0.00	
345001	PAGO DE SEGUROS DE BIENES PATRIMONIALES	\$200,000.00	\$348,513.69	\$348,513.69	\$348,513.69	\$348,513.69	\$348,513.69	\$0.00	\$0.00	
347000	Fletes y maniobras	\$416.00	\$113,121.52	\$113,121.52	\$113,121.52	\$113,121.52	\$113,121.52	\$0.00	\$0.00	
347001	PAGO DE FLETES Y MANIOBRAS	\$416.00	\$113,121.52	\$113,121.52	\$113,121.52	\$113,121.52	\$113,121.52	\$0.00	\$0.00	
349000	Servicios financieros, bancarios y comerciales integrales	\$0.00	\$7,287.18	\$7,287.18	\$7,287.18	\$7,287.18	\$7,287.18	\$0.00	\$0.00	
349001	Servicios financieros, bancarios y comerciales integrales	\$0.00	\$7,287.18	\$7,287.18	\$7,287.18	\$7,287.18	\$7,287.18	\$0.00	\$0.00	
350000	Servicios de instalación, reparación, mantenimiento y conserva	\$4,090,684.55	\$1,685,752.33	\$1,685,752.33	\$1,685,752.33	\$1,685,752.33	\$1,685,752.33	\$0.00	\$0.00	
351000	Conservación y mantenimiento menor de inmuebles	\$2,585,253.22	\$9,360.02	\$9,360.02	\$9,360.02	\$9,360.02	\$9,360.02	\$0.00	\$0.00	
351001	CONSERVACION Y MANTENIMIENTO DE CAMPOS DEPORTIVI	\$990,339.06	\$9,360.02	\$9,360.02	\$9,360.02	\$9,360.02	\$9,360.02	\$0.00	\$0.00	
351002	REPARACION Y MANTENIMIENTO DE EDIFICIOS PUBLICOS	\$1,594,914.16	\$0.00	\$0.00	\$0.00	\$0.00	\$0.00	\$0.00	\$0.00	
352000	Instalación, reparación y mantenimiento de mobiliario y equipo de	\$161,310.66	\$57,189.00	\$57,189.00	\$57,189.00	\$57,189.00	\$57,189.00	\$0.00	\$0.00	

  
 \$57,189.00





# Municipio de Huichapan Hidalgo

## Estado Analítico del Ejercicio del Presupuesto de Egresos por Fuente de Financiamiento Del 01/ene./2023 Al

Fecha y hora de impresión: 12/abril/2024 01:34 p. m.

Utr. supervisor  
Rep. rptEstadoAnalíticoPresupuestoEgresos\_FF

Ejercicio del Presupuesto		Egresos Aprobado Al 31/12/2023	Ampliaciones / (Reducciones)	Egresos Modificado	Egresos Comprometido	Egresos Devengado	Egresos Ejercido	Egresos Pagado	Subejercicio
352001	PAGO POR INSTALACION, REPARACIÓN Y MANTENIMIENTO	\$157,810.66	-\$100,621.66	\$57,189.00	\$57,189.00	\$57,189.00	\$57,189.00	\$57,189.00	\$0.00
352002	Mantenimiento de Equipo y Aparatos de Comunicación y Telecom	\$3,500.00	-\$3,500.00	\$0.00	\$0.00	\$0.00	\$0.00	\$0.00	\$0.00
353000	Instalación, reparación y mantenimiento de equipo de cómputo y t	\$406,931.04	-\$406,931.04	\$0.00	\$0.00	\$0.00	\$0.00	\$0.00	\$0.00
353001	Mantenimiento de bienes informáticos	\$406,931.04	-\$406,931.04	\$0.00	\$0.00	\$0.00	\$0.00	\$0.00	\$0.00
355000	Reparación y mantenimiento de equipo de transporte	\$740,995.55	-\$290,971.50	\$450,024.05	\$450,024.05	\$450,024.05	\$450,024.05	\$450,024.05	\$0.00
355001	PAGO POR REPARACIÓN Y MANTENIMIENTO DE EQUIPO DE	\$740,995.55	-\$290,971.50	\$450,024.05	\$450,024.05	\$450,024.05	\$450,024.05	\$450,024.05	\$0.00
357000	Instalación, reparación y mantenimiento de maquinaria, otros equi	\$38,170.32	\$840,249.34	\$878,419.66	\$878,419.66	\$878,419.66	\$878,419.66	\$878,419.66	\$0.00
357001	PAGO POR INSTALACIÓN REPARACIÓN Y MANTENIMIENTO L	\$24,950.00	\$806,074.66	\$831,024.66	\$831,024.66	\$831,024.66	\$831,024.66	\$831,024.66	\$0.00
357002	PAGO POR INSTALACIÓN, REPARACIÓN Y MANTENIMIENTO	\$13,220.32	\$34,174.68	\$47,395.00	\$47,395.00	\$47,395.00	\$47,395.00	\$47,395.00	\$0.00
358000	Servicios de limpieza y manejo de desechos	\$10,928.95	\$15,350.65	\$26,279.60	\$26,279.60	\$26,279.60	\$26,279.60	\$26,279.60	\$0.00
358001	PAGO POR SERVICIOS DE LIMPIEZA	\$10,928.95	\$7,755.45	\$18,684.40	\$18,684.40	\$18,684.40	\$18,684.40	\$18,684.40	\$0.00
358003	SERVICIO DE LIMPIEZA Y MANEJO DE DESECHOS	\$0.00	\$7,595.20	\$7,595.20	\$7,595.20	\$7,595.20	\$7,595.20	\$7,595.20	\$0.00
359000	Servicios de jardinería y fumigación	\$146,974.81	\$117,505.19	\$264,480.00	\$264,480.00	\$264,480.00	\$264,480.00	\$264,480.00	\$0.00
359001	PAGO POR SERVICIO DE FUMIGACIÓN	\$146,974.81	\$117,505.19	\$264,480.00	\$264,480.00	\$264,480.00	\$264,480.00	\$264,480.00	\$0.00
360000	Servicios de comunicación social y publicidad	\$823,812.70	-\$456,430.60	\$367,382.10	\$367,382.10	\$367,382.10	\$367,382.10	\$367,382.10	\$0.00
361000	Difusión por radio, televisión y otros medios de mensajes sobre pr	\$823,812.70	-\$456,430.60	\$367,382.10	\$367,382.10	\$367,382.10	\$367,382.10	\$367,382.10	\$0.00
361001	PAGO DE DIFUSION POR RADIO TELEVISIÓN Y OTROS MED	\$566,074.02	-\$408,729.43	\$157,344.59	\$157,344.59	\$157,344.59	\$157,344.59	\$157,344.59	\$0.00
361002	Impresiones y Publicaciones Oficiales	\$257,738.68	-\$47,701.17	\$210,037.51	\$210,037.51	\$210,037.51	\$210,037.51	\$210,037.51	\$0.00
370000	Servicios de traslado y viáticos	\$535,284.39	-\$237,606.90	\$297,677.49	\$297,677.49	\$297,677.49	\$297,677.49	\$297,677.49	\$0.00
375000	Viáticos en el país	\$471,207.87	-\$266,306.86	\$204,901.01	\$204,901.01	\$204,901.01	\$204,901.01	\$204,901.01	\$0.00
375001	PAGO DE VIÁTICOS AL PERSONAL	\$471,207.87	-\$266,306.86	\$204,901.01	\$204,901.01	\$204,901.01	\$204,901.01	\$204,901.01	\$0.00
379000	Otros servicios de traslado y hospedaje	\$64,076.52	\$28,699.96	\$92,776.48	\$92,776.48	\$92,776.48	\$92,776.48	\$92,776.48	\$0.00
379001	PAGO POR OTROS SERVICIOS DE TRASLADO Y HOSPEDAJE	\$64,076.52	\$28,699.96	\$92,776.48	\$92,776.48	\$92,776.48	\$92,776.48	\$92,776.48	\$0.00
380000	Servicios oficiales	\$3,846,731.07	\$3,474,996.14	\$7,321,727.21	\$7,321,727.21	\$7,321,727.21	\$7,321,727.21	\$7,321,727.21	\$0.00
381000	Gastos de ceremonial	\$179,004.25	-\$175,574.25	\$3,430.00	\$3,430.00	\$3,430.00	\$3,430.00	\$3,430.00	\$0.00
381001	PAGO DE GASTOS DE CEREMONIAL	\$179,004.25	-\$175,574.25	\$3,430.00	\$3,430.00	\$3,430.00	\$3,430.00	\$3,430.00	\$0.00
382000	Gastos de orden social y cultural	\$213,995.49	\$61,973.65	\$275,969.14	\$275,969.14	\$275,969.14	\$275,969.14	\$275,969.14	\$0.00
382001	PAGO DE GASTOS DE ORDEN SOCIAL Y CULTURAL	\$213,995.49	\$61,973.65	\$275,969.14	\$275,969.14	\$275,969.14	\$275,969.14	\$275,969.14	\$0.00
383000	Congresos y convenciones	\$563,060.76	-\$563,060.76	\$0.00	\$0.00	\$0.00	\$0.00	\$0.00	\$0.00
383001	Congresos, Convenciones	\$563,060.76	-\$563,060.76	\$0.00	\$0.00	\$0.00	\$0.00	\$0.00	\$0.00
384000	Exposiciones	\$2,890,670.57	\$4,151,657.50	\$7,042,328.07	\$7,042,328.07	\$7,042,328.07	\$7,042,328.07	\$7,042,328.07	\$0.00
384001	PAGO POR FESTIVIDADES PÚBLICAS	\$1,201,434.47	\$194,345.95	\$1,395,780.33	\$1,395,780.33	\$1,395,780.33	\$1,395,780.33	\$1,395,780.33	\$0.00





# Municipio de Huichapan Hidalgo

## Estado Analítico del Ejercicio del Presupuesto de Egresos por Fuente de Financiamiento Del 01/ene./2023 Al

Fecha y hora de Impresión 12/abr/2024 01:34 p. m.

Usu: supervisor  
Rep: rptEstadoAnalíticoPresupuestoEgresos\_FF

Código	Descripción	Egresos							Egresos Pagado	Subejercicio
		Aprobado Al 31/12/2023	Ampliaciones / (Reducciones)	Modificado	Comprometido	Devengado	Ejercido			
384002	PAGO POR FERIAS Y EXPOSICIONES	\$1,689,236.10	\$3,807,331.98	\$5,496,568.08	\$5,496,568.08	\$5,496,568.08	\$5,496,568.08	\$5,496,568.08	\$0.00	
384004	Fiestas Patrias	\$0.00	\$74,647.63	\$74,647.63	\$74,647.63	\$74,647.63	\$74,647.63	\$74,647.63	\$0.00	
384005	Celebración y eventos día de muertos	\$0.00	\$65,332.03	\$65,332.03	\$65,332.03	\$65,332.03	\$65,332.03	\$65,332.03	\$0.00	
384007	Festival Abundio Martinez	\$0.00	\$10,000.00	\$10,000.00	\$10,000.00	\$10,000.00	\$10,000.00	\$10,000.00	\$0.00	
<b>390000</b>	<b>Otros servicios generales</b>	<b>\$1,265,679.72</b>	<b>-\$257,739.50</b>	<b>\$1,007,840.22</b>	<b>\$1,007,840.22</b>	<b>\$1,007,840.22</b>	<b>\$1,007,840.22</b>	<b>\$1,007,840.22</b>	<b>\$0.00</b>	
391000	Servicios funerarios y de cementerios	\$0.00	\$25,000.00	\$25,000.00	\$25,000.00	\$25,000.00	\$25,000.00	\$25,000.00	\$0.00	
391001	Servicios funerarios y de cementerios	\$0.00	\$25,000.00	\$25,000.00	\$25,000.00	\$25,000.00	\$25,000.00	\$25,000.00	\$0.00	
392000	Impuestos y derechos	\$87,090.73	\$74,960.27	\$162,051.00	\$162,051.00	\$162,051.00	\$162,051.00	\$162,051.00	\$0.00	
392002	PAGO DE TENENCIAS	\$87,090.73	\$74,960.27	\$162,051.00	\$162,051.00	\$162,051.00	\$162,051.00	\$162,051.00	\$0.00	
398000	Impuesto sobre nóminas y otros que se deriven de una relacion la	\$1,171,348.03	-\$368,237.03	\$803,111.00	\$803,111.00	\$803,111.00	\$803,111.00	\$803,111.00	\$0.00	
398001	PAGO DE IMPUESTOS SOBRE NOMINAS	\$1,171,348.03	-\$368,237.03	\$803,111.00	\$803,111.00	\$803,111.00	\$803,111.00	\$803,111.00	\$0.00	
399000	Otros servicios generales	\$7,140.96	\$10,537.26	\$17,678.22	\$17,678.22	\$17,678.22	\$17,678.22	\$17,678.22	\$0.00	
399006	SERVICIOS ADMINISTRATIVOS ( VALES )	\$7,140.96	-\$2,549.10	\$4,591.86	\$4,591.86	\$4,591.86	\$4,591.86	\$4,591.86	\$0.00	
399007	SERVICIOS ADMINISTRATIVOS (COBROS CON TARJETA)	\$0.00	\$13,086.36	\$13,086.36	\$13,086.36	\$13,086.36	\$13,086.36	\$13,086.36	\$0.00	
<b>400000</b>	<b>TRANSFERENCIAS, ASIGNACIONES, SUBSIDIOS Y O'</b>	<b>\$4,527,212.05</b>	<b>\$1,289,461.75</b>	<b>\$5,816,673.80</b>	<b>\$5,816,673.80</b>	<b>\$5,816,673.80</b>	<b>\$5,816,673.80</b>	<b>\$5,816,673.80</b>	<b>\$0.00</b>	
420000	Transferencias al resto del sector público	\$269,393.74	\$690,393.74	\$960,000.00	\$960,000.00	\$960,000.00	\$960,000.00	\$960,000.00	\$0.00	
421000	Transferencias otorgadas a organismos entidades paraestatales n	\$269,393.74	\$690,393.74	\$960,000.00	\$960,000.00	\$960,000.00	\$960,000.00	\$960,000.00	\$0.00	
421002	Transferencias Directas	\$269,393.74	-\$269,606.26	\$0.00	\$0.00	\$0.00	\$0.00	\$0.00	\$0.00	
421006	Aportación Programa Proáqua CEAA-1095/2023	\$0.00	\$960,000.00	\$960,000.00	\$960,000.00	\$960,000.00	\$960,000.00	\$960,000.00	\$0.00	
<b>430000</b>	<b>Subsidios y subvenciones</b>	<b>\$500,000.00</b>	<b>-\$500,000.00</b>	<b>\$0.00</b>	<b>\$0.00</b>	<b>\$0.00</b>	<b>\$0.00</b>	<b>\$0.00</b>	<b>\$0.00</b>	
433000	Subsidios a la inversión	\$400,000.00	-\$400,000.00	\$0.00	\$0.00	\$0.00	\$0.00	\$0.00	\$0.00	
433001	Subsidios a la inversión	\$400,000.00	-\$400,000.00	\$0.00	\$0.00	\$0.00	\$0.00	\$0.00	\$0.00	
434000	Subsidios a la prestación de servicios publicos	\$100,000.00	-\$100,000.00	\$0.00	\$0.00	\$0.00	\$0.00	\$0.00	\$0.00	
434001	Subsidios a la prestación de servicios publicos	\$100,000.00	-\$100,000.00	\$0.00	\$0.00	\$0.00	\$0.00	\$0.00	\$0.00	
<b>440000</b>	<b>Ayudas sociales</b>	<b>\$3,757,605.79</b>	<b>\$1,012,179.01</b>	<b>\$4,769,784.80</b>	<b>\$4,769,784.80</b>	<b>\$4,769,784.80</b>	<b>\$4,769,784.80</b>	<b>\$4,769,784.80</b>	<b>\$0.00</b>	
441000	Ayudas sociales a personas	\$773,664.95	-\$249,502.71	\$524,162.24	\$524,162.24	\$524,162.24	\$524,162.24	\$524,162.24	\$0.00	
441001	PAGO POR AYUDAS PARA GASTOS DE FUNERAL	\$120,220.00	-\$113,481.84	\$6,738.16	\$6,738.16	\$6,738.16	\$6,738.16	\$6,738.16	\$0.00	
441002	PAGO POR AYUDAS A PERSONAS DE ESCASOS RECURSOS	\$313,516.82	-\$86,768.16	\$226,748.66	\$226,748.66	\$226,748.66	\$226,748.66	\$226,748.66	\$0.00	
441003	PAGO DE AYUDAS PARA SERVICIOS Y GASTOS MÉDICOS	\$283,594.13	-\$67,597.66	\$215,996.17	\$215,996.17	\$215,996.17	\$215,996.17	\$215,996.17	\$0.00	
441004	PAGO DE AYUDAS PARA ACTIVIDADES DEPORTIVAS	\$56,334.00	\$18,345.25	\$74,679.25	\$74,679.25	\$74,679.25	\$74,679.25	\$74,679.25	\$0.00	
442000	Becas y otras ayudas para programas de capacitación	\$778,970.71	-\$124,970.71	\$654,000.00	\$654,000.00	\$654,000.00	\$654,000.00	\$654,000.00	\$0.00	
442001	PAGO DE BECAS A ESTUDIANTES	\$778,970.71	-\$124,970.71	\$654,000.00	\$654,000.00	\$654,000.00	\$654,000.00	\$654,000.00	\$0.00	





# Municipio de Huichapan Hidalgo

## Estado Analítico del Ejercicio del Presupuesto de Egresos por Fuente de Financiamiento Del 01/ene./2023 Al

Fecha y hora de Impresión 12/abr./2024 01:34 p. m.

Usu: supervisor  
Rep: rptEstadoAnalíticoPresupuestoEgresos\_FF

Ejercicio del Presupuesto	Aprobado Al 31/12/2023	Ampliaciones / (Reducciones)	Egresos Modificado	Egresos Comprometido	Egresos Devengado	Egresos Ejercido	Egresos Pagado	Subejercicio
443000	\$724,893.97	\$285,767.31	\$1,010,661.28	\$1,010,661.28	\$1,010,661.28	\$1,010,661.28	\$1,010,661.28	\$0.00
443001	\$186,300.00	-\$186,300.00	\$0.00	\$0.00	\$0.00	\$0.00	\$0.00	\$0.00
443002	\$121,787.83	\$52,268.76	\$174,056.59	\$174,056.59	\$174,056.59	\$174,056.59	\$174,056.59	\$0.00
443003	\$173,357.37	\$257,488.09	\$430,845.46	\$430,845.46	\$430,845.46	\$430,845.46	\$430,845.46	\$0.00
443004	\$157,059.95	\$107,700.61	\$264,760.56	\$264,760.56	\$264,760.56	\$264,760.56	\$264,760.56	\$0.00
443005	\$80,804.23	\$49,388.65	\$130,192.88	\$130,192.88	\$130,192.88	\$130,192.88	\$130,192.88	\$0.00
443006	\$5,684.59	\$5,221.20	\$10,805.79	\$10,805.79	\$10,805.79	\$10,805.79	\$10,805.79	\$0.00
445000	\$1,480,076.16	\$1,100,885.12	\$2,580,961.28	\$2,580,961.28	\$2,580,961.28	\$2,580,961.28	\$2,580,961.28	\$0.00
445001	\$307,987.65	-\$51,372.63	\$256,615.02	\$256,615.02	\$256,615.02	\$256,615.02	\$256,615.02	\$0.00
445002	\$1,172,088.51	\$1,152,257.75	\$2,324,346.26	\$2,324,346.26	\$2,324,346.26	\$2,324,346.26	\$2,324,346.26	\$0.00
<b>450000</b>	<b>\$0.00</b>	<b>\$86,889.00</b>	<b>\$86,889.00</b>	<b>\$86,889.00</b>	<b>\$86,889.00</b>	<b>\$86,889.00</b>	<b>\$86,889.00</b>	<b>\$0.00</b>
459000	\$0.00	\$86,889.00	\$86,889.00	\$86,889.00	\$86,889.00	\$86,889.00	\$86,889.00	\$0.00
459001	\$0.00	\$86,889.00	\$86,889.00	\$86,889.00	\$86,889.00	\$86,889.00	\$86,889.00	\$0.00
<b>500000</b>	<b>\$1,608,604.34</b>	<b>-\$726,937.49</b>	<b>\$881,666.85</b>	<b>\$881,666.85</b>	<b>\$881,666.85</b>	<b>\$881,666.85</b>	<b>\$881,666.85</b>	<b>\$0.00</b>
<b>510000</b>	<b>\$980,305.20</b>	<b>-\$687,742.81</b>	<b>\$392,562.39</b>	<b>\$392,562.39</b>	<b>\$392,562.39</b>	<b>\$392,562.39</b>	<b>\$392,562.39</b>	<b>\$0.00</b>
511000	\$165,126.09	-\$147,226.08	\$17,900.01	\$17,900.01	\$17,900.01	\$17,900.01	\$17,900.01	\$0.00
511001	\$165,126.09	-\$147,226.08	\$17,900.01	\$17,900.01	\$17,900.01	\$17,900.01	\$17,900.01	\$0.00
512000	\$394,050.00	-\$394,050.00	\$0.00	\$0.00	\$0.00	\$0.00	\$0.00	\$0.00
512001	\$394,050.00	-\$394,050.00	\$0.00	\$0.00	\$0.00	\$0.00	\$0.00	\$0.00
515000	\$379,629.11	-\$78,685.11	\$300,944.00	\$300,944.00	\$300,944.00	\$300,944.00	\$300,944.00	\$0.00
515001	\$368,629.11	-\$57,685.11	\$300,944.00	\$300,944.00	\$300,944.00	\$300,944.00	\$300,944.00	\$0.00
515002	\$11,000.00	-\$11,000.00	\$0.00	\$0.00	\$0.00	\$0.00	\$0.00	\$0.00
519000	\$41,500.00	\$32,218.38	\$73,718.38	\$73,718.38	\$73,718.38	\$73,718.38	\$73,718.38	\$0.00
519001	\$41,500.00	\$32,218.38	\$73,718.38	\$73,718.38	\$73,718.38	\$73,718.38	\$73,718.38	\$0.00
<b>520000</b>	<b>\$26,470.00</b>	<b>\$22,559.00</b>	<b>\$49,029.00</b>	<b>\$49,029.00</b>	<b>\$49,029.00</b>	<b>\$49,029.00</b>	<b>\$49,029.00</b>	<b>\$0.00</b>
521000	\$26,470.00	\$22,559.00	\$49,029.00	\$49,029.00	\$49,029.00	\$49,029.00	\$49,029.00	\$0.00
521001	\$26,470.00	\$22,559.00	\$49,029.00	\$49,029.00	\$49,029.00	\$49,029.00	\$49,029.00	\$0.00
<b>530000</b>	<b>\$74,460.28</b>	<b>\$80,839.72</b>	<b>\$155,300.00</b>	<b>\$155,300.00</b>	<b>\$155,300.00</b>	<b>\$155,300.00</b>	<b>\$155,300.00</b>	<b>\$0.00</b>
531000	\$74,460.28	\$80,839.72	\$155,300.00	\$155,300.00	\$155,300.00	\$155,300.00	\$155,300.00	\$0.00
531001	\$74,460.28	\$80,839.72	\$155,300.00	\$155,300.00	\$155,300.00	\$155,300.00	\$155,300.00	\$0.00
<b>540000</b>	<b>\$277,152.08</b>	<b>-\$146,052.08</b>	<b>\$131,100.00</b>	<b>\$131,100.00</b>	<b>\$131,100.00</b>	<b>\$131,100.00</b>	<b>\$131,100.00</b>	<b>\$0.00</b>
541000	\$277,152.08	-\$146,052.08	\$131,100.00	\$131,100.00	\$131,100.00	\$131,100.00	\$131,100.00	\$0.00





**Municipio de Huichapan  
Hidalgo**

**Estado Analítico del Ejercicio del Presupuesto de Egresos por Fuente de Financiamiento Del 01/ene./2023 Al**

Fecha y hora de Impresión | 12/abr./2024 | 01:34 p. m.

Utr. supervisor  
Rep: rptEstadoAnalíticoPresupuestoEgresos\_FF

Ejercicio del Presupuesto	Egresos Aprobado Al 31/12/2023		Ampliaciones / (Reducciones)	Egresos Modificado	Egresos Comprometido	Egresos Devengado	Egresos Ejercido	Egresos Pagado	Subejercicio
	2777,162.08	\$166,316.22							
541001	ADQUISICIÓN DE AUTOMOVILES Y CAMIONES	\$277,162.08	-\$146,052.08	\$131,100.00	\$131,100.00	\$131,100.00	\$131,100.00	\$131,100.00	\$0.00
560000	Maquinaria, otros equipos y herramientas	\$166,316.22	-\$12,640.76	\$153,675.46	\$153,675.46	\$153,675.46	\$153,675.46	\$153,675.46	\$0.00
562000	Maquinaria y equipo industrial	\$0.00	\$64,990.00	\$54,990.00	\$54,990.00	\$54,990.00	\$54,990.00	\$54,990.00	\$0.00
562001	ADQUISICIÓN DE MAQUINARIA Y EQUIPO INDUSTRIAL	\$0.00	\$64,990.00	\$54,990.00	\$54,990.00	\$54,990.00	\$54,990.00	\$54,990.00	\$0.00
565000	Equipo de comunicación y telecomunicación	\$24,850.00	-\$17,350.00	\$7,500.00	\$7,500.00	\$7,500.00	\$7,500.00	\$7,500.00	\$0.00
565001	ADQUISICIÓN DE EQUIPO DE COMUNICACIÓN Y TELECOMUNICACIONES	\$24,850.00	-\$17,350.00	\$7,500.00	\$7,500.00	\$7,500.00	\$7,500.00	\$7,500.00	\$0.00
567000	Herramientas y máquinas-herramienta	\$116,466.22	-\$71,130.76	\$45,335.46	\$45,335.46	\$45,335.46	\$45,335.46	\$45,335.46	\$0.00
567001	ADQUISICIÓN DE HERRAMIENTAS Y MAQUINAS HERRAMIENTA	\$116,466.22	-\$71,130.76	\$45,335.46	\$45,335.46	\$45,335.46	\$45,335.46	\$45,335.46	\$0.00
569000	Otros equipos	\$25,000.00	\$20,850.00	\$45,850.00	\$45,850.00	\$45,850.00	\$45,850.00	\$45,850.00	\$0.00
569001	ADQUISICIÓN DE OTROS EQUIPOS	\$25,000.00	\$20,850.00	\$45,850.00	\$45,850.00	\$45,850.00	\$45,850.00	\$45,850.00	\$0.00
590000	Activos intangibles	\$83,900.56	-\$83,900.56	\$0.00	\$0.00	\$0.00	\$0.00	\$0.00	\$0.00
597000	Licencias informáticas e intelectuales	\$83,900.56	-\$83,900.56	\$0.00	\$0.00	\$0.00	\$0.00	\$0.00	\$0.00
597001	Licencias informáticas e intelectuales	\$83,900.56	-\$83,900.56	\$0.00	\$0.00	\$0.00	\$0.00	\$0.00	\$0.00
<b>600000</b>	<b>INVERSION PUBLICA</b>	<b>\$117,234.03</b>	<b>-\$117,234.03</b>	<b>\$0.00</b>	<b>\$0.00</b>	<b>\$0.00</b>	<b>\$0.00</b>	<b>\$0.00</b>	<b>\$0.00</b>
610000	Obra pública en bienes de dominio público	\$117,234.03	-\$117,234.03	\$0.00	\$0.00	\$0.00	\$0.00	\$0.00	\$0.00
617000	Instalaciones y equipamiento en construcciones	\$117,234.03	-\$117,234.03	\$0.00	\$0.00	\$0.00	\$0.00	\$0.00	\$0.00
617001	Instalaciones y equipamiento en construcciones	\$117,234.03	-\$117,234.03	\$0.00	\$0.00	\$0.00	\$0.00	\$0.00	\$0.00
<b>REPO</b>		<b>\$49,006,300.99</b>	<b>\$1,907,392.22</b>	<b>\$50,913,693.21</b>	<b>\$50,913,693.21</b>	<b>\$50,697,451.83</b>	<b>\$50,697,451.83</b>	<b>\$50,697,451.83</b>	<b>\$216,241.38</b>
<b>501</b>	<b>FAISM</b>								
<b>600000</b>	<b>INVERSION PUBLICA</b>	<b>\$25,877,737.00</b>	<b>\$3,272,840.19</b>	<b>\$29,150,577.19</b>	<b>\$29,151,021.12</b>	<b>\$16,275,129.93</b>	<b>\$16,275,129.93</b>	<b>\$16,275,129.93</b>	<b>\$12,875,447.26</b>
610000	Obra pública en bienes de dominio público	\$0.00	\$29,151,021.12	\$29,151,021.12	\$29,151,021.12	\$16,275,129.93	\$16,275,129.93	\$16,275,129.93	\$12,875,447.26
611000	Edificación habitacional	\$0.00	\$1,674,578.87	\$1,674,578.87	\$1,674,578.87	\$713,334.56	\$713,334.56	\$713,334.56	\$961,244.31
611001	Edificación habitacional	\$0.00	\$1,674,578.87	\$1,674,578.87	\$1,674,578.87	\$713,334.56	\$713,334.56	\$713,334.56	\$961,244.31
612000	Edificación no habitacional	\$0.00	\$2,974,811.08	\$2,974,811.08	\$2,974,811.08	\$0.00	\$0.00	\$0.00	\$2,974,811.08
612001	Edificación no habitacional	\$0.00	\$2,974,811.08	\$2,974,811.08	\$2,974,811.08	\$0.00	\$0.00	\$0.00	\$2,974,811.08
614000	División de terrenos y construcción de obras de urbanización	\$0.00	\$8,268,970.03	\$8,268,970.03	\$8,268,970.03	\$3,011,873.21	\$3,011,873.21	\$3,011,873.21	\$5,257,096.82
614001	División de terrenos y construcción de obras de urbanización	\$0.00	\$8,268,970.03	\$8,268,970.03	\$8,268,970.03	\$3,011,873.21	\$3,011,873.21	\$3,011,873.21	\$5,257,096.82
615000	Construcción de vías de comunicación	\$0.00	\$16,212,661.14	\$16,212,661.14	\$16,212,661.14	\$12,549,922.16	\$12,549,922.16	\$12,549,922.16	\$3,662,738.98
615001	Construcción de vías de comunicación	\$0.00	\$16,212,661.14	\$16,212,661.14	\$16,212,661.14	\$12,549,922.16	\$12,549,922.16	\$12,549,922.16	\$3,662,738.98
620000	Obra pública en bienes propios	\$25,877,737.00	-\$25,858,180.93	\$19,556.07	\$0.00	\$0.00	\$0.00	\$0.00	\$19,556.07
622000	Edificación no habitacional	\$25,877,737.00	-\$25,858,180.93	\$19,556.07	\$0.00	\$0.00	\$0.00	\$0.00	\$19,556.07





# Municipio de Huichapan Hidalgo

## Estado Analítico del Ejercicio del Presupuesto de Egresos por Fuente de Financiamiento Del 01/ene./2023 Al

Fecha y hora de Impresión 12/abr./2024 01:34 p. m.

Usr: supervisor  
Rep: rptEstadoAnalíticoPresupuestoEgresos\_FF

Código	Descripción	Egresos					Egresos Pagado	Subejercicio
		Aprobado Al 31/12/2023	Ampliaciones / (Reducciones)	Modificado	Comprometido	Devengado		
622099	OBRAS Y ACCIONES PENDIENTES DE VALIDAR	\$25,877,737.00	-\$25,858,180.93	\$19,556.07	\$0.00	\$0.00	\$0.00	\$19,556.07
	<b>FAISM</b>	<b>\$25,877,737.00</b>	<b>\$3,272,840.19</b>	<b>\$29,150,577.19</b>	<b>\$29,131,021.12</b>	<b>\$16,275,129.93</b>	<b>\$16,275,129.93</b>	<b>\$12,875,447.26</b>
	<b>502 FORTAMUN</b>							
100000	<b>SERVICIOS PERSONALES</b>	<b>\$13,713,229.42</b>	<b>-\$4,382,021.75</b>	<b>\$9,331,207.67</b>	<b>\$9,331,207.67</b>	<b>\$6,279,660.03</b>	<b>\$6,279,660.03</b>	<b>\$0.00</b>
110000	Remuneraciones al personal de carácter permanente	\$9,510,135.01	-\$3,230,474.98	\$6,279,660.03	\$6,279,660.03	\$6,279,660.03	\$6,279,660.03	\$0.00
113000	Sueldos base al personal permanente	\$9,510,135.01	-\$3,230,474.98	\$6,279,660.03	\$6,279,660.03	\$6,279,660.03	\$6,279,660.03	\$0.00
113001	PAGO DE SUELDOS AL PERSONAL	\$9,510,135.01	-\$3,230,474.98	\$6,279,660.03	\$6,279,660.03	\$6,279,660.03	\$6,279,660.03	\$0.00
120000	Remuneraciones al personal de carácter transitorio	\$790,936.78	-\$208,788.19	\$582,148.59	\$582,148.59	\$582,148.59	\$582,148.59	\$0.00
122000	Sueldos base al personal eventual	\$790,936.78	-\$208,788.19	\$582,148.59	\$582,148.59	\$582,148.59	\$582,148.59	\$0.00
122001	PAGO DE SUELDOS AL PERSONAL EVENTUAL	\$790,936.78	-\$208,788.19	\$582,148.59	\$582,148.59	\$582,148.59	\$582,148.59	\$0.00
130000	Remuneraciones adicionales y especiales	\$2,436,545.43	-\$695,467.29	\$1,741,078.14	\$1,741,078.14	\$1,741,078.14	\$1,741,078.14	\$0.00
132000	Primas de vacaciones, dominical y gratificación de fin de año	\$1,875,347.55	-\$600,144.34	\$1,275,203.21	\$1,275,203.21	\$1,275,203.21	\$1,275,203.21	\$0.00
132001	PAGO DE PRIMA VACACIONAL	\$1,568,502.25	-\$58,663.69	\$99,838.56	\$99,838.56	\$99,838.56	\$99,838.56	\$0.00
132002	PAGO DE GRATIFICACIÓN DE FIN DE AÑO	\$1,595,022.50	-\$594,276.67	\$990,745.83	\$990,745.83	\$990,745.83	\$990,745.83	\$0.00
132003	FINIQUITO	\$131,822.80	\$52,796.02	\$184,618.82	\$184,618.82	\$184,618.82	\$184,618.82	\$0.00
134000	Compensaciones	\$561,197.88	-\$95,322.95	\$465,874.93	\$465,874.93	\$465,874.93	\$465,874.93	\$0.00
134001	PAGO DE COMPENSACIONES AL PERSONAL	\$561,197.88	-\$95,322.95	\$465,874.93	\$465,874.93	\$465,874.93	\$465,874.93	\$0.00
140000	Seguridad Social	\$220,824.20	\$17,934.71	\$238,758.91	\$238,758.91	\$238,758.91	\$238,758.91	\$0.00
144000	Aportaciones para seguros	\$220,824.20	\$17,934.71	\$238,758.91	\$238,758.91	\$238,758.91	\$238,758.91	\$0.00
144001	PAGO DE CUOTAS PARA EL SEGURO DE VIDA DEL PERSONA	\$0.00	\$93,570.97	\$93,570.97	\$93,570.97	\$93,570.97	\$93,570.97	\$0.00
144002	PAGO DE SERVICIO MÉDICO	\$220,824.20	-\$75,636.26	\$145,187.94	\$145,187.94	\$145,187.94	\$145,187.94	\$0.00
160000	Otras prestaciones sociales y económicas	\$764,788.00	-\$265,226.00	\$489,562.00	\$489,562.00	\$489,562.00	\$489,562.00	\$0.00
151000	Cuotas para el fondo de ahorro y fondo de trabajo	\$124,200.00	-\$42,750.00	\$81,450.00	\$81,450.00	\$81,450.00	\$81,450.00	\$0.00
151001	PAGO DE CUOTAS PARA EL FONDO DE AHORRO DEL PERSC	\$124,200.00	-\$42,750.00	\$81,450.00	\$81,450.00	\$81,450.00	\$81,450.00	\$0.00
154000	Prestaciones contractuales	\$630,588.00	-\$222,476.00	\$408,112.00	\$408,112.00	\$408,112.00	\$408,112.00	\$0.00
154001	PAGO DE VALES DE DESPENSA	\$630,588.00	-\$222,476.00	\$408,112.00	\$408,112.00	\$408,112.00	\$408,112.00	\$0.00
200000	<b>MATERIALES Y SUMINISTROS</b>	<b>\$4,981,429.58</b>	<b>\$398,626.47</b>	<b>\$5,379,956.05</b>	<b>\$5,379,956.05</b>	<b>\$5,364,703.98</b>	<b>\$5,364,703.98</b>	<b>\$15,262.07</b>
210000	Materiales de administración, emisión de documentos y articulo	\$103,481.01	-\$33,253.90	\$70,227.11	\$70,227.11	\$70,227.11	\$70,227.11	\$0.00
211000	Materiales, útiles y equipos menores de oficina	\$55,578.01	-\$18,288.11	\$37,289.90	\$37,289.90	\$37,289.90	\$37,289.90	\$0.00
211001	PAPELERIA Y ARTICULOS DE OFICINA	\$55,578.01	-\$30,092.12	\$25,485.89	\$25,485.89	\$25,485.89	\$25,485.89	\$0.00
211002	MUEBLES Y EQUIPOS MENORES DE OFICINA	\$0.00	\$11,804.01	\$11,804.01	\$11,804.01	\$11,804.01	\$11,804.01	\$0.00





# Municipio de Huichapan Hidalgo

## Estado Analítico del Ejercicio del Presupuesto de Egresos por Fuente de Financiamiento Del 01/ene./2023 Al

Fecha y hora de impresión: 12/abr./2024 01:34 p. m.

Usu: supervisor  
Rep: rptEstadoAnalíticoPresupuestoEgresos\_FF

Ejercicio del Presupuesto	Egresos Aprobado Al 31/12/2023		Ampliaciones / (Reducciones)	Egresos Modificado	Egresos Comprometido	Egresos Devengado	Egresos Ejercido	Egresos Pagado	Subejercicio
	31/12/2023	Ampliaciones / (Reducciones)							
212000	\$1,550.00	\$13,323.80		\$14,873.80	\$14,873.80	\$14,873.80	\$14,873.80	\$14,873.80	\$0.00
212001	\$1,550.00	-\$1,550.00		\$0.00	\$0.00	\$0.00	\$0.00	\$0.00	\$0.00
212002	\$0.00	\$14,873.80		\$14,873.80	\$14,873.80	\$14,873.80	\$14,873.80	\$14,873.80	\$0.00
214000	\$3,403.00	\$2,622.01		\$6,025.01	\$6,025.01	\$6,025.01	\$6,025.01	\$6,025.01	\$0.00
214001	\$1,350.00	\$2,600.01		\$3,950.01	\$3,950.01	\$3,950.01	\$3,950.01	\$3,950.01	\$0.00
214002	\$2,053.00	\$22.00		\$2,075.00	\$2,075.00	\$2,075.00	\$2,075.00	\$2,075.00	\$0.00
216000	\$42,950.00	-\$30,911.50		\$12,038.40	\$12,038.40	\$12,038.40	\$12,038.40	\$12,038.40	\$0.00
216001	\$42,950.00	-\$30,911.50		\$12,038.40	\$12,038.40	\$12,038.40	\$12,038.40	\$12,038.40	\$0.00
220000	\$99,303.90	\$133,035.08		\$232,338.98	\$232,338.98	\$232,338.98	\$232,338.98	\$232,338.98	\$0.00
221000	\$99,141.89	\$130,347.09		\$229,488.98	\$229,488.98	\$229,488.98	\$229,488.98	\$229,488.98	\$0.00
221006	\$22,261.39	\$195,794.59		\$218,055.98	\$218,055.98	\$218,055.98	\$218,055.98	\$218,055.98	\$0.00
221007	\$76,880.50	-\$65,447.50		\$11,433.00	\$11,433.00	\$11,433.00	\$11,433.00	\$11,433.00	\$0.00
223000	\$162.01	\$2,687.99		\$2,850.00	\$2,850.00	\$2,850.00	\$2,850.00	\$2,850.00	\$0.00
223002	\$162.01	\$2,687.99		\$2,850.00	\$2,850.00	\$2,850.00	\$2,850.00	\$2,850.00	\$0.00
230000	\$1,000.00	\$4,160.52		\$5,160.52	\$5,160.52	\$5,160.52	\$5,160.52	\$5,160.52	\$0.00
231000	\$0.00	\$5,160.52		\$5,160.52	\$5,160.52	\$5,160.52	\$5,160.52	\$5,160.52	\$0.00
231004	\$0.00	\$5,160.52		\$5,160.52	\$5,160.52	\$5,160.52	\$5,160.52	\$5,160.52	\$0.00
236000	\$1,000.00	-\$1,000.00		\$0.00	\$0.00	\$0.00	\$0.00	\$0.00	\$0.00
236001	\$1,000.00	-\$1,000.00		\$0.00	\$0.00	\$0.00	\$0.00	\$0.00	\$0.00
240000	\$2,190.00	\$55,881.79		\$58,071.79	\$58,071.79	\$58,071.79	\$58,071.79	\$58,071.79	\$0.00
243000	\$0.00	\$10,740.00		\$10,740.00	\$10,740.00	\$10,740.00	\$10,740.00	\$10,740.00	\$0.00
243001	\$0.00	\$10,740.00		\$10,740.00	\$10,740.00	\$10,740.00	\$10,740.00	\$10,740.00	\$0.00
245000	\$0.00	\$3,524.88		\$3,524.88	\$3,524.88	\$3,524.88	\$3,524.88	\$3,524.88	\$0.00
245001	\$0.00	\$3,524.88		\$3,524.88	\$3,524.88	\$3,524.88	\$3,524.88	\$3,524.88	\$0.00
246000	\$2,190.00	-\$953.50		\$1,336.50	\$1,336.50	\$1,336.50	\$1,336.50	\$1,336.50	\$0.00
246001	\$2,190.00	-\$953.50		\$1,336.50	\$1,336.50	\$1,336.50	\$1,336.50	\$1,336.50	\$0.00
247000	\$0.00	\$12,301.47		\$12,301.47	\$12,301.47	\$12,301.47	\$12,301.47	\$12,301.47	\$0.00
247001	\$0.00	\$12,301.47		\$12,301.47	\$12,301.47	\$12,301.47	\$12,301.47	\$12,301.47	\$0.00
249000	\$0.00	\$30,168.94		\$30,168.94	\$30,168.94	\$30,168.94	\$30,168.94	\$30,168.94	\$0.00
249001	\$0.00	\$30,168.94		\$30,168.94	\$30,168.94	\$30,168.94	\$30,168.94	\$30,168.94	\$0.00
250000	\$887,385.99	-\$45,972.82		\$841,413.17	\$841,413.17	\$841,413.17	\$841,413.17	\$841,413.17	\$0.00
251000	\$10,592.99	-\$10,592.99		\$0.00	\$0.00	\$0.00	\$0.00	\$0.00	\$0.00





# Municipio de Huichapan Hidalgo

## Estado Analítico del Ejercicio del Presupuesto de Egresos por Fuente de Financiamiento Del 01/ene./2023 Al

Fecha y hora de Impresión 12/abr./2024 01:34 p. m.

Ustr. supervisor

Rep: rptEstadoAnaliticoPresupuestoEgresos\_FF

Ejercicio del Presupuesto	Egresos Aprobado Al 31/12/2023	Ampliaciones / (Reducciones)	Egresos Modificado	Egresos Comprometido	Egresos Devengado	Egresos Ejercido	Egresos Pagado	Subejercicio
251001	\$10,592.99	-\$10,592.99	\$0.00	\$0.00	\$0.00	\$0.00	\$0.00	\$0.00
253000	\$642,021.31	\$176,789.54	\$818,810.85	\$818,810.85	\$818,810.85	\$818,810.85	\$818,810.85	\$0.00
253001	\$642,021.31	\$176,789.54	\$818,810.85	\$818,810.85	\$818,810.85	\$818,810.85	\$818,810.85	\$0.00
255000	\$234,771.69	-\$234,771.69	\$0.00	\$0.00	\$0.00	\$0.00	\$0.00	\$0.00
255001	\$234,771.69	-\$234,771.69	\$0.00	\$0.00	\$0.00	\$0.00	\$0.00	\$0.00
256000	\$0.00	\$22,602.32	\$22,602.32	\$22,602.32	\$22,602.32	\$22,602.32	\$22,602.32	\$0.00
256001	\$0.00	\$22,602.32	\$22,602.32	\$22,602.32	\$22,602.32	\$22,602.32	\$22,602.32	\$0.00
260000	\$2,345,196.38	-\$61,150.73	\$2,284,045.65	\$2,284,045.65	\$2,284,045.65	\$2,284,045.65	\$2,284,045.65	\$15,252.07
261000	\$2,345,196.38	-\$61,150.73	\$2,284,045.65	\$2,284,045.65	\$2,284,045.65	\$2,284,045.65	\$2,284,045.65	\$15,252.07
261001	\$2,345,196.38	-\$61,150.73	\$2,284,045.65	\$2,284,045.65	\$2,284,045.65	\$2,284,045.65	\$2,284,045.65	\$15,252.07
270000	\$859,595.52	\$136,908.58	\$996,504.10	\$996,504.10	\$996,504.10	\$996,504.10	\$996,504.10	\$0.00
271000	\$825,895.52	\$151,068.08	\$976,963.60	\$976,963.60	\$976,963.60	\$976,963.60	\$976,963.60	\$0.00
271001	\$825,895.52	\$151,068.08	\$976,963.60	\$976,963.60	\$976,963.60	\$976,963.60	\$976,963.60	\$0.00
272000	\$33,700.00	-\$14,159.50	\$19,540.50	\$19,540.50	\$19,540.50	\$19,540.50	\$19,540.50	\$0.00
272001	\$33,700.00	-\$14,159.50	\$19,540.50	\$19,540.50	\$19,540.50	\$19,540.50	\$19,540.50	\$0.00
280000	\$18,536.99	-\$18,536.99	\$0.00	\$0.00	\$0.00	\$0.00	\$0.00	\$0.00
282000	\$18,536.99	-\$18,536.99	\$0.00	\$0.00	\$0.00	\$0.00	\$0.00	\$0.00
282001	\$18,536.99	-\$18,536.99	\$0.00	\$0.00	\$0.00	\$0.00	\$0.00	\$0.00
290000	\$664,739.79	\$227,454.94	\$892,194.73	\$892,194.73	\$892,194.73	\$892,194.73	\$892,194.73	\$0.00
291000	\$39,680.99	-\$22,218.99	\$17,462.00	\$17,462.00	\$17,462.00	\$17,462.00	\$17,462.00	\$0.00
291001	\$39,680.99	-\$22,218.99	\$17,462.00	\$17,462.00	\$17,462.00	\$17,462.00	\$17,462.00	\$0.00
292000	\$0.00	\$1,947.58	\$1,947.58	\$1,947.58	\$1,947.58	\$1,947.58	\$1,947.58	\$0.00
292001	\$0.00	\$1,726.00	\$1,726.00	\$1,726.00	\$1,726.00	\$1,726.00	\$1,726.00	\$0.00
292002	\$0.00	\$221.58	\$221.58	\$221.58	\$221.58	\$221.58	\$221.58	\$0.00
294000	\$2,606.00	\$1,326.01	\$3,932.01	\$3,932.01	\$3,932.01	\$3,932.01	\$3,932.01	\$0.00
294002	\$2,606.00	\$1,326.01	\$3,932.01	\$3,932.01	\$3,932.01	\$3,932.01	\$3,932.01	\$0.00
296000	\$622,452.80	\$246,400.34	\$868,853.14	\$868,853.14	\$868,853.14	\$868,853.14	\$868,853.14	\$0.00
296001	\$64,050.00	\$168,680.05	\$232,730.05	\$232,730.05	\$232,730.05	\$232,730.05	\$232,730.05	\$0.00
296002	\$558,402.80	\$77,720.29	\$636,123.09	\$636,123.09	\$636,123.09	\$636,123.09	\$636,123.09	\$0.00
300000	\$13,399,144.80	-\$2,166,799.05	\$11,232,345.75	\$11,232,345.75	\$11,232,345.75	\$11,232,345.75	\$11,232,345.75	\$0.00
310000	\$11,687,699.78	-\$2,303,354.36	\$9,384,345.42	\$9,384,345.42	\$9,384,345.42	\$9,384,345.42	\$9,384,345.42	\$0.00
311000	\$11,687,699.78	-\$3,484,957.78	\$8,202,716.00	\$8,202,716.00	\$8,202,716.00	\$8,202,716.00	\$8,202,716.00	\$0.00





# Municipio de Huichapan Hidalgo

## Estado Analítico del Ejercicio del Presupuesto de Egresos por Fuente de Financiamiento Del 01/ene./2023 Al

Fecha y hora de Impresión 12/abr./2024 01:34 p. m.

Usr: supervisor  
Rep: rptEstadoAnalíticoPresupuestoEgresos\_FF

Ejercicio del Presupuesto	Egresos Aprobado Al 31/12/2023	Ampliaciones / (Reducciones)	Egresos Modificado	Egresos Comprometido	Egresos Devengado	Egresos Ejercido	Egresos Pagado	Subejercicio
311001 PAGO DE ALUMBRADO PÚBLICO	\$11,687,699.78	-\$3,484,983.78	\$8,202,716.00	\$8,202,716.00	\$8,202,716.00	\$8,202,716.00	\$8,202,716.00	\$0.00
315000 Telefonía celular	\$0.00	\$1,400.01	\$1,400.01	\$1,400.01	\$1,400.01	\$1,400.01	\$1,400.01	\$0.00
315001 PAGO POR TELEFONÍA CELULAR	\$0.00	\$1,400.01	\$1,400.01	\$1,400.01	\$1,400.01	\$1,400.01	\$1,400.01	\$0.00
319000 Servicios integrales y otros servicios	\$0.00	\$1,180,229.41	\$1,180,229.41	\$1,180,229.41	\$1,180,229.41	\$1,180,229.41	\$1,180,229.41	\$0.00
319001 Servicios integrales y otros servicios	\$0.00	\$1,180,229.41	\$1,180,229.41	\$1,180,229.41	\$1,180,229.41	\$1,180,229.41	\$1,180,229.41	\$0.00
<b>320000 Servicios de arrendamiento</b>	<b>\$15,610.76</b>	<b>\$6,487.74</b>	<b>\$22,098.50</b>	<b>\$22,098.50</b>	<b>\$22,098.50</b>	<b>\$22,098.50</b>	<b>\$22,098.50</b>	<b>\$0.00</b>
323000 Arrendamiento de mobiliario y equipo de administración, educación	\$15,610.76	\$1,731.74	\$17,342.50	\$17,342.50	\$17,342.50	\$17,342.50	\$17,342.50	\$0.00
323002 Arrendamiento de Equipo de Fotocopiado	\$15,610.76	\$1,731.74	\$17,342.50	\$17,342.50	\$17,342.50	\$17,342.50	\$17,342.50	\$0.00
329000 Otros arrendamientos	\$0.00	\$4,756.00	\$4,756.00	\$4,756.00	\$4,756.00	\$4,756.00	\$4,756.00	\$0.00
329001 Otros arrendamientos	\$0.00	\$4,756.00	\$4,756.00	\$4,756.00	\$4,756.00	\$4,756.00	\$4,756.00	\$0.00
<b>330000 Servicios profesionales, científicos, técnicos y otros servicios</b>	<b>\$20,000.00</b>	<b>\$80,000.00</b>	<b>\$100,000.00</b>	<b>\$100,000.00</b>	<b>\$100,000.00</b>	<b>\$100,000.00</b>	<b>\$100,000.00</b>	<b>\$0.00</b>
334000 Servicios de capacitación	\$20,000.00	\$80,000.00	\$100,000.00	\$100,000.00	\$100,000.00	\$100,000.00	\$100,000.00	\$0.00
334001 PAGO POR SERVICIOS DE CAPACITACIÓN	\$20,000.00	\$80,000.00	\$100,000.00	\$100,000.00	\$100,000.00	\$100,000.00	\$100,000.00	\$0.00
<b>340000 Servicios financieros, bancarios y comerciales</b>	<b>\$482,768.71</b>	<b>\$131,247.19</b>	<b>\$614,015.90</b>	<b>\$614,015.90</b>	<b>\$614,015.90</b>	<b>\$614,015.90</b>	<b>\$614,015.90</b>	<b>\$0.00</b>
345000 Seguro de bienes patrimoniales	\$482,768.71	\$131,247.19	\$614,015.90	\$614,015.90	\$614,015.90	\$614,015.90	\$614,015.90	\$0.00
345001 PAGO DE SEGUROS DE BIENES PATRIMONIALES	\$482,768.71	\$131,247.19	\$614,015.90	\$614,015.90	\$614,015.90	\$614,015.90	\$614,015.90	\$0.00
<b>350000 Servicios de instalación, reparación, mantenimiento y conserva</b>	<b>\$336,011.83</b>	<b>-\$64,262.19</b>	<b>\$271,749.64</b>	<b>\$271,749.64</b>	<b>\$271,749.64</b>	<b>\$271,749.64</b>	<b>\$271,749.64</b>	<b>\$0.00</b>
355000 Reparación y mantenimiento de equipo de transporte	\$336,011.83	-\$64,262.19	\$271,749.64	\$271,749.64	\$271,749.64	\$271,749.64	\$271,749.64	\$0.00
355001 PAGO POR REPARACIÓN Y MANTENIMIENTO DE EQUIPO DE	\$336,011.83	-\$64,262.19	\$271,749.64	\$271,749.64	\$271,749.64	\$271,749.64	\$271,749.64	\$0.00
<b>370000 Servicios de traslado y viáticos</b>	<b>\$4,805.51</b>	<b>\$808.71</b>	<b>\$5,614.22</b>	<b>\$5,614.22</b>	<b>\$5,614.22</b>	<b>\$5,614.22</b>	<b>\$5,614.22</b>	<b>\$0.00</b>
375000 Viáticos en el país	\$4,805.51	\$808.71	\$5,614.22	\$5,614.22	\$5,614.22	\$5,614.22	\$5,614.22	\$0.00
375001 PAGO DE VIÁTICOS AL PERSONAL	\$4,805.51	\$808.71	\$5,614.22	\$5,614.22	\$5,614.22	\$5,614.22	\$5,614.22	\$0.00
<b>390000 Otros servicios generales</b>	<b>\$852,248.21</b>	<b>-\$17,726.14</b>	<b>\$834,522.07</b>	<b>\$834,522.07</b>	<b>\$834,522.07</b>	<b>\$834,522.07</b>	<b>\$834,522.07</b>	<b>\$0.00</b>
392000 Impuestos y derechos	\$634,860.80	-\$7,106.80	\$627,754.00	\$627,754.00	\$627,754.00	\$627,754.00	\$627,754.00	\$0.00
392002 PAGO DE TENENCIAS	\$32,860.80	\$11,622.20	\$44,483.00	\$44,483.00	\$44,483.00	\$44,483.00	\$44,483.00	\$0.00
392003 PAGO POR CONCESIÓN ZONA FEDERAL CONAGUA	\$602,000.00	-\$18,729.00	\$583,271.00	\$583,271.00	\$583,271.00	\$583,271.00	\$583,271.00	\$0.00
398000 Impuesto sobre nóminas y otros que se deriven de una relación la	\$213,730.00	-\$9,329.00	\$204,401.00	\$204,401.00	\$204,401.00	\$204,401.00	\$204,401.00	\$0.00
398001 PAGO DE IMPUESTOS SOBRE NOMINAS	\$213,730.00	-\$9,329.00	\$204,401.00	\$204,401.00	\$204,401.00	\$204,401.00	\$204,401.00	\$0.00
399000 Otros servicios generales	\$3,657.41	-\$1,290.34	\$2,367.07	\$2,367.07	\$2,367.07	\$2,367.07	\$2,367.07	\$0.00
399006 SERVICIOS ADMINISTRATIVOS ( VALES )	\$3,657.41	-\$1,290.34	\$2,367.07	\$2,367.07	\$2,367.07	\$2,367.07	\$2,367.07	\$0.00
<b>400000 TRANSFERENCIAS, ASIGNACIONES, SUBSIDIOS Y O</b>	<b>\$2,000,000.00</b>	<b>\$212,236.00</b>	<b>\$2,212,236.00</b>	<b>\$2,212,236.00</b>	<b>\$2,212,236.00</b>	<b>\$2,212,236.00</b>	<b>\$2,212,236.00</b>	<b>\$0.00</b>
410000 Transferencias internas y asignaciones al sector público	\$2,000,000.00	\$212,236.00	\$2,212,236.00	\$2,212,236.00	\$2,212,236.00	\$2,212,236.00	\$2,212,236.00	\$0.00





**Municipio de Huichapan  
Hidalgo**

**Estado Analítico del Ejercicio del Presupuesto de Egresos por Fuente de Financiamiento Del 01/ene./2023 Al**

Fecha y hora de Impresión 12/abr./2024 01:34 p. m.

Usr: supervisor  
Rep: rptEstadoAnalíticoPresupuestoEgresos\_FF

Ejercicio del Presupuesto		Egresos Aprobado Al 31/12/2023	Ampliaciones / (Reducciones)	Egresos Modificado	Egresos Comprometido	Egresos Devengado	Egresos Ejercido	Egresos Pagado	Subejercicio
414000	Asignaciones presupuestarias a Órganos Autónomos	\$2,000,000.00	\$212,236.00	\$2,212,236.00	\$2,212,236.00	\$2,212,236.00	\$2,212,236.00	\$2,212,236.00	\$0.00
414001	APOYO AL DIF MUNICIPAL	\$2,000,000.00	\$212,236.00	\$2,212,236.00	\$2,212,236.00	\$2,212,236.00	\$2,212,236.00	\$2,212,236.00	\$0.00
<b>500000</b>	<b>BIENES MUEBLES, INMUEBLES E INTANGIBLES</b>	<b>\$1,044,681.20</b>	<b>\$2,436,512.47</b>	<b>\$3,481,193.67</b>	<b>\$3,481,193.67</b>	<b>\$3,481,193.67</b>	<b>\$3,481,193.67</b>	<b>\$3,481,193.67</b>	<b>\$0.00</b>
510000	Mobiliario y equipo de administración	\$19,681.20	\$987.81	\$20,669.01	\$20,669.01	\$20,669.01	\$20,669.01	\$20,669.01	\$0.00
515000	Equipo de cómputo y de tecnología de la información	\$19,681.20	\$987.81	\$20,669.01	\$20,669.01	\$20,669.01	\$20,669.01	\$20,669.01	\$0.00
515001	ADQUISICIÓN DE EQUIPO DE COMPUTO Y DE TECNOLOGÍAS	\$19,681.20	\$987.81	\$20,669.01	\$20,669.01	\$20,669.01	\$20,669.01	\$20,669.01	\$0.00
540000	Vehículos y equipo de transporte	\$1,000,000.00	\$2,196,960.00	\$3,196,960.00	\$3,196,960.00	\$3,196,960.00	\$3,196,960.00	\$3,196,960.00	\$0.00
541000	Vehículos y equipo terrestre	\$1,000,000.00	\$2,196,960.00	\$3,196,960.00	\$3,196,960.00	\$3,196,960.00	\$3,196,960.00	\$3,196,960.00	\$0.00
541001	ADQUISICIÓN DE AUTOMOVILES Y CAMIONES	\$1,000,000.00	\$2,196,960.00	\$3,196,960.00	\$3,196,960.00	\$3,196,960.00	\$3,196,960.00	\$3,196,960.00	\$0.00
550000	Equipo de defensa y seguridad	\$0.00	\$172,539.72	\$172,539.72	\$172,539.72	\$172,539.72	\$172,539.72	\$172,539.72	\$0.00
551000	Equipo de defensa y seguridad	\$0.00	\$172,539.72	\$172,539.72	\$172,539.72	\$172,539.72	\$172,539.72	\$172,539.72	\$0.00
551001	ADQUISICIÓN DE EQUIPO DE DEFENSA Y SEGURIDAD	\$0.00	\$172,539.72	\$172,539.72	\$172,539.72	\$172,539.72	\$172,539.72	\$172,539.72	\$0.00
560000	Maquinaria, otros equipos y herramientas	\$25,000.00	\$66,024.94	\$91,024.94	\$91,024.94	\$91,024.94	\$91,024.94	\$91,024.94	\$0.00
565000	Equipo de comunicación y telecomunicación	\$0.00	\$18,692.41	\$18,692.41	\$18,692.41	\$18,692.41	\$18,692.41	\$18,692.41	\$0.00
565001	ADQUISICIÓN DE EQUIPO DE COMUNICACIÓN Y TELECOMUN	\$0.00	\$18,692.41	\$18,692.41	\$18,692.41	\$18,692.41	\$18,692.41	\$18,692.41	\$0.00
569000	Otros equipos	\$25,000.00	\$47,332.53	\$72,332.53	\$72,332.53	\$72,332.53	\$72,332.53	\$72,332.53	\$0.00
569001	ADQUISICIÓN DE OTROS EQUIPOS	\$25,000.00	\$47,332.53	\$72,332.53	\$72,332.53	\$72,332.53	\$72,332.53	\$72,332.53	\$0.00
<b>600000</b>	<b>INVERSION PUBLICA</b>	<b>\$0.00</b>	<b>\$11,028,992.30</b>	<b>\$11,028,992.30</b>	<b>\$11,028,992.30</b>	<b>\$11,028,992.30</b>	<b>\$0.00</b>	<b>\$0.00</b>	<b>\$11,028,992.30</b>
610000	Obra pública en bienes de dominio público	\$0.00	\$3,000,000.00	\$3,000,000.00	\$3,000,000.00	\$3,000,000.00	\$0.00	\$0.00	\$3,000,000.00
615000	Construcción de vías de comunicación	\$0.00	\$3,000,000.00	\$3,000,000.00	\$3,000,000.00	\$3,000,000.00	\$0.00	\$0.00	\$3,000,000.00
615001	Construcción de vías de comunicación	\$0.00	\$3,000,000.00	\$3,000,000.00	\$3,000,000.00	\$3,000,000.00	\$0.00	\$0.00	\$3,000,000.00
620000	Obra pública en bienes propios	\$0.00	\$8,028,992.30	\$8,028,992.30	\$8,028,992.30	\$8,028,992.30	\$0.00	\$0.00	\$8,028,992.30
622000	Edificación no habitacional	\$0.00	\$8,028,992.30	\$8,028,992.30	\$8,028,992.30	\$8,028,992.30	\$0.00	\$0.00	\$8,028,992.30
622001	Edificación no habitacional	\$0.00	\$8,028,992.30	\$8,028,992.30	\$8,028,992.30	\$8,028,992.30	\$0.00	\$0.00	\$8,028,992.30
<b>FORTAMUN</b>		<b>\$35,138,485.00</b>	<b>\$7,527,446.44</b>	<b>\$42,665,931.44</b>	<b>\$42,665,931.44</b>	<b>\$31,621,687.07</b>	<b>\$31,621,687.07</b>	<b>\$31,621,687.07</b>	<b>\$11,044,244.37</b>
<b>504 FEIEF</b>									
<b>200000</b>	<b>MATERIALES Y SUMINISTROS</b>	<b>\$0.00</b>	<b>\$1,995.51</b>	<b>\$1,995.51</b>	<b>\$1,995.51</b>	<b>\$1,995.51</b>	<b>\$1,995.51</b>	<b>\$1,995.51</b>	<b>\$0.00</b>
240000	Materiales y artículos de construcción y de reparación	\$0.00	\$1,995.51	\$1,995.51	\$1,995.51	\$1,995.51	\$1,995.51	\$1,995.51	\$0.00
246000	Material eléctrico y electrónico	\$0.00	\$1,995.51	\$1,995.51	\$1,995.51	\$1,995.51	\$1,995.51	\$1,995.51	\$0.00
246001	PAGO POR MATERIAL ELECTRICO Y ELECTRONICO	\$0.00	\$1,995.51	\$1,995.51	\$1,995.51	\$1,995.51	\$1,995.51	\$1,995.51	\$0.00
<b>300000</b>	<b>SERVICIOS GENERALES</b>	<b>\$0.00</b>	<b>\$3,306,632.49</b>	<b>\$3,306,632.49</b>	<b>\$3,306,632.49</b>	<b>\$3,306,632.49</b>	<b>\$3,306,632.49</b>	<b>\$3,306,632.49</b>	<b>\$0.00</b>





**Municipio de Huichapan Hidalgo**

**Estado Analítico del Ejercicio del Presupuesto de Egresos por Fuente de Financiamiento Del 01/ene./2023 Al**

Usr. supervisor

Rep. rptEstadoAnalíticoPresupuestoEgresos\_FF

Fecha y 12/abr./2024

hora de Impresión 01:34 p. m.

Ejercicio del Presupuesto	Egresos Aprobado Al 31/12/2023	Ampliaciones / (Reducciones)	Egresos Modificado	Egresos Comprometido	Egresos Devengado	Egresos Ejercido	Egresos Pagado	Subejercicio
330000	\$0.00	\$164,256.00	\$164,256.00	\$164,256.00	\$164,256.00	\$164,256.00	\$164,256.00	\$0.00
334000	\$0.00	\$164,256.00	\$164,256.00	\$164,256.00	\$164,256.00	\$164,256.00	\$164,256.00	\$0.00
334001	\$0.00	\$164,256.00	\$164,256.00	\$164,256.00	\$164,256.00	\$164,256.00	\$164,256.00	\$0.00
380000	\$0.00	\$3,142,376.49	\$3,142,376.49	\$3,142,376.49	\$3,142,376.49	\$3,142,376.49	\$3,142,376.49	\$0.00
381000	\$0.00	\$208,492.88	\$208,492.88	\$208,492.88	\$208,492.88	\$208,492.88	\$208,492.88	\$0.00
381001	\$0.00	\$208,492.88	\$208,492.88	\$208,492.88	\$208,492.88	\$208,492.88	\$208,492.88	\$0.00
384000	\$0.00	\$2,933,883.61	\$2,933,883.61	\$2,933,883.61	\$2,933,883.61	\$2,933,883.61	\$2,933,883.61	\$0.00
384003	\$0.00	\$440,384.82	\$440,384.82	\$440,384.82	\$440,384.82	\$440,384.82	\$440,384.82	\$0.00
384004	\$0.00	\$1,444,055.59	\$1,444,055.59	\$1,444,055.59	\$1,444,055.59	\$1,444,055.59	\$1,444,055.59	\$0.00
384006	\$0.00	\$4,408.00	\$4,408.00	\$4,408.00	\$4,408.00	\$4,408.00	\$4,408.00	\$0.00
384007	\$0.00	\$1,045,035.20	\$1,045,035.20	\$1,045,035.20	\$1,045,035.20	\$1,045,035.20	\$1,045,035.20	\$0.00
<b>500000</b>	<b>\$0.00</b>	<b>\$793,361.98</b>	<b>\$793,361.98</b>	<b>\$793,361.98</b>	<b>\$0.00</b>	<b>\$0.00</b>	<b>\$0.00</b>	<b>\$793,361.98</b>
<b>510000</b>	<b>\$0.00</b>	<b>\$114,881.98</b>	<b>\$114,881.98</b>	<b>\$114,881.98</b>	<b>\$0.00</b>	<b>\$0.00</b>	<b>\$0.00</b>	<b>\$114,881.98</b>
515000	\$0.00	\$114,881.98	\$114,881.98	\$114,881.98	\$0.00	\$0.00	\$0.00	\$114,881.98
515001	\$0.00	\$114,881.98	\$114,881.98	\$114,881.98	\$0.00	\$0.00	\$0.00	\$114,881.98
540000	\$0.00	\$298,000.00	\$298,000.00	\$298,000.00	\$0.00	\$0.00	\$0.00	\$298,000.00
541000	\$0.00	\$298,000.00	\$298,000.00	\$298,000.00	\$0.00	\$0.00	\$0.00	\$298,000.00
541001	\$0.00	\$298,000.00	\$298,000.00	\$298,000.00	\$0.00	\$0.00	\$0.00	\$298,000.00
560000	\$0.00	\$380,480.00	\$380,480.00	\$380,480.00	\$0.00	\$0.00	\$0.00	\$380,480.00
563000	\$0.00	\$380,480.00	\$380,480.00	\$380,480.00	\$0.00	\$0.00	\$0.00	\$380,480.00
563001	\$0.00	\$380,480.00	\$380,480.00	\$380,480.00	\$0.00	\$0.00	\$0.00	\$380,480.00
<b>FEIEF</b>	<b>\$0.00</b>	<b>\$4,101,989.98</b>	<b>\$4,101,989.98</b>	<b>\$4,101,989.98</b>	<b>\$3,308,628.00</b>	<b>\$3,308,628.00</b>	<b>\$3,308,628.00</b>	<b>\$793,361.98</b>
<b>603</b>								
<b>FOFYR</b>								
<b>100000</b>	<b>\$1,654,027.72</b>	<b>-\$69,416.69</b>	<b>\$1,584,611.03</b>	<b>\$1,584,611.03</b>	<b>\$1,584,611.03</b>	<b>\$1,584,611.03</b>	<b>\$1,584,611.03</b>	<b>\$0.00</b>
110000	\$1,459,650.41	-\$6,445.45	\$1,453,204.96	\$1,453,204.96	\$1,453,204.96	\$1,453,204.96	\$1,453,204.96	\$0.00
113000	\$1,459,650.41	-\$6,445.45	\$1,453,204.96	\$1,453,204.96	\$1,453,204.96	\$1,453,204.96	\$1,453,204.96	\$0.00
113001	\$1,459,650.41	-\$6,445.45	\$1,453,204.96	\$1,453,204.96	\$1,453,204.96	\$1,453,204.96	\$1,453,204.96	\$0.00
130000	\$31,796.64	-\$3,129.56	\$28,667.08	\$28,667.08	\$28,667.08	\$28,667.08	\$28,667.08	\$0.00
134000	\$31,796.64	-\$3,129.56	\$28,667.08	\$28,667.08	\$28,667.08	\$28,667.08	\$28,667.08	\$0.00
134001	\$31,796.64	-\$3,129.56	\$28,667.08	\$28,667.08	\$28,667.08	\$28,667.08	\$28,667.08	\$0.00
150000	\$101,132.48	\$1,606.51	\$102,738.99	\$102,738.99	\$102,738.99	\$102,738.99	\$102,738.99	\$0.00



Ejercicio del Presupuesto	Egresos Aprobado Al 31/12/2023	Ampliaciones / (Reducciones)	Egresos Modificado	Egresos Comprometido	Egresos Devengado	Egresos Ejercido	Egresos Pagado	Subejercicio
151000	Cuotas para el fondo de ahorro y fondo de trabajo	-65.49	\$28,818.99	\$28,818.99	\$28,818.99	\$28,818.99	\$28,818.99	\$0.00
151001	PAGO DE CUOTAS PARA EL FONDO DE AHORRO DEL PERSC	-65.49	\$28,818.99	\$28,818.99	\$28,818.99	\$28,818.99	\$28,818.99	\$0.00
154000	Prestaciones contractuales	\$1,672.00	\$73,920.00	\$73,920.00	\$73,920.00	\$73,920.00	\$73,920.00	\$0.00
154001	PAGO DE VALES DE DESPENSA	\$2,022.00	\$67,070.00	\$67,070.00	\$67,070.00	\$67,070.00	\$67,070.00	\$0.00
154002	PAGO DE QUINQUENIOS	-350.00	\$6,850.00	\$6,850.00	\$6,850.00	\$6,850.00	\$6,850.00	\$0.00
160000	Previsiones	-\$61,448.19	\$0.00	\$0.00	\$0.00	\$0.00	\$0.00	\$0.00
161000	Previsiones de carácter laboral, económica y de seguridad social	-\$61,448.19	\$0.00	\$0.00	\$0.00	\$0.00	\$0.00	\$0.00
161001	Provisiones sobre remuneraciones	-\$61,448.19	\$0.00	\$0.00	\$0.00	\$0.00	\$0.00	\$0.00
300000	<b>SERVICIOS GENERALES</b>	\$111.74	\$389.02	\$389.02	\$389.02	\$389.02	\$389.02	\$0.00
390000	Otros servicios generales	\$111.74	\$389.02	\$389.02	\$389.02	\$389.02	\$389.02	\$0.00
399000	Otros servicios generales	\$111.74	\$389.02	\$389.02	\$389.02	\$389.02	\$389.02	\$0.00
399006	SERVICIOS ADMINISTRATIVOS ( VALES )	\$111.74	\$389.02	\$389.02	\$389.02	\$389.02	\$389.02	\$0.00
500000	<b>BIENES MUEBLES, INMUEBLES E INTANGIBLES</b>	\$33,084.70	\$33,084.70	\$33,084.70	\$0.00	\$0.00	\$0.00	\$33,084.70
510000	Mobiliario y equipo de administración	\$33,084.70	\$33,084.70	\$33,084.70	\$0.00	\$0.00	\$0.00	\$33,084.70
515000	Equipo de cómputo y de tecnología de la información	\$33,084.70	\$33,084.70	\$33,084.70	\$0.00	\$0.00	\$0.00	\$33,084.70
515001	ADQUISICIÓN DE EQUIPO DE COMPUTO Y DE TECNOLOGÍAS	\$33,084.70	\$33,084.70	\$33,084.70	\$0.00	\$0.00	\$0.00	\$33,084.70
	<b>FOFYR</b>	-\$36,320.25	\$1,618,084.75	\$1,618,084.75	\$1,585,000.05	\$1,585,000.05	\$1,585,000.05	\$33,084.70
200000	<b>MATERIALES Y SUMINISTROS</b>	-\$715,536.99	\$617,698.01	\$617,698.01	\$533,014.05	\$533,014.05	\$533,014.05	\$84,683.96
210000	Materiales de administración, emisión de documentos y articulo	\$0.00	\$179,761.56	\$179,761.56	\$179,761.56	\$179,761.56	\$179,761.56	\$0.00
211000	Materiales, útiles y equipos menores de oficina	\$95,715.88	\$95,715.88	\$95,715.88	\$95,715.88	\$95,715.88	\$95,715.88	\$0.00
211001	PAPELERIA Y ARTICULOS DE OFICINA	\$93,515.88	\$93,515.88	\$93,515.88	\$93,515.88	\$93,515.88	\$93,515.88	\$0.00
211002	MUEBLES Y EQUIPOS MENORES DE OFICINA	\$2,200.00	\$2,200.00	\$2,200.00	\$2,200.00	\$2,200.00	\$2,200.00	\$0.00
214000	Materiales, útiles y equipos menores de tecnologías de la informai	\$16,130.00	\$16,130.00	\$16,130.00	\$16,130.00	\$16,130.00	\$16,130.00	\$0.00
214001	PAGO DE TONERS Y TINTAS	\$16,130.00	\$16,130.00	\$16,130.00	\$16,130.00	\$16,130.00	\$16,130.00	\$0.00
216000	Materiales de limpieza	\$67,915.68	\$67,915.68	\$67,915.68	\$67,915.68	\$67,915.68	\$67,915.68	\$0.00
216001	PRODUCTOS DE LIMPIEZA	\$67,915.68	\$67,915.68	\$67,915.68	\$67,915.68	\$67,915.68	\$67,915.68	\$0.00
220000	Alimentos y utensilios	\$37,403.94	\$37,403.94	\$37,403.94	\$37,403.94	\$37,403.94	\$37,403.94	\$0.00
221000	Productos alimenticios para personas	\$13,142.49	\$13,142.49	\$13,142.49	\$13,142.49	\$13,142.49	\$13,142.49	\$0.00
221005	ALIMENTACIÓN EN PROGRAMAS CULTURALES Y RECREATIV	\$4,613.01	\$4,613.01	\$4,613.01	\$4,613.01	\$4,613.01	\$4,613.01	\$0.00
221006	PAGO POR ALIMENTACIÓN A FUNCIONARIOS Y EMPLEADOS	\$8,529.48	\$8,529.48	\$8,529.48	\$8,529.48	\$8,529.48	\$8,529.48	\$0.00





**Municipio de Huichapan  
Hidalgo**

**Estado Analítico del Ejercicio del Presupuesto de Egresos por Fuente de Financiamiento Del 01/ene./2023 Al**

Fecha y hora de Impresión | 12abr./2024 | 01:34 p. m.

Usu: supervisor  
Rep: rptEstadoAnalíticoPresupuestoEgresos\_FF

Ejercicio del Presupuesto	Egresos					Egresos Ejercido	Egresos Pagado	Subejercicio
	Aprobado Al 31/12/2023	Ampliaciones / (Reducciones)	Egresos Modificado	Egresos Comprometido	Egresos Devengado			
223000	\$0.00	\$24,261.45	\$24,261.45	\$24,261.45	\$24,261.45	\$24,261.45	\$24,261.45	\$0.00
223001	\$0.00	\$24,261.45	\$24,261.45	\$24,261.45	\$24,261.45	\$24,261.45	\$24,261.45	\$0.00
<b>240000</b>	<b>\$1,333,235.00</b>	<b>-\$1,209,328.64</b>	<b>\$123,906.36</b>	<b>\$123,906.36</b>	<b>\$39,222.40</b>	<b>\$39,222.40</b>	<b>\$39,222.40</b>	<b>\$84,683.96</b>
242000	\$0.00	\$22,106.23	\$22,106.23	\$22,106.23	\$22,106.23	\$22,106.23	\$22,106.23	\$0.00
242001	\$0.00	\$22,106.23	\$22,106.23	\$22,106.23	\$22,106.23	\$22,106.23	\$22,106.23	\$0.00
243000	\$0.00	\$1,350.07	\$1,350.07	\$1,350.07	\$1,350.07	\$1,350.07	\$1,350.07	\$0.00
243001	\$0.00	\$1,350.07	\$1,350.07	\$1,350.07	\$1,350.07	\$1,350.07	\$1,350.07	\$0.00
246000	\$1,333,235.00	-\$1,241,257.01	\$91,977.99	\$91,977.99	\$7,294.03	\$7,294.03	\$7,294.03	\$84,683.96
246001	\$1,333,235.00	-\$1,241,787.02	\$85,447.98	\$85,447.98	\$764.02	\$764.02	\$764.02	\$84,683.96
246002	\$0.00	\$6,530.01	\$6,530.01	\$6,530.01	\$6,530.01	\$6,530.01	\$6,530.01	\$0.00
247000	\$0.00	\$8,472.07	\$8,472.07	\$8,472.07	\$8,472.07	\$8,472.07	\$8,472.07	\$0.00
247001	\$0.00	\$8,472.07	\$8,472.07	\$8,472.07	\$8,472.07	\$8,472.07	\$8,472.07	\$0.00
<b>250000</b>	<b>\$0.00</b>	<b>\$6,579.04</b>	<b>\$6,579.04</b>	<b>\$6,579.04</b>	<b>\$6,579.04</b>	<b>\$6,579.04</b>	<b>\$6,579.04</b>	<b>\$0.00</b>
253000	\$0.00	\$5,379.04	\$5,379.04	\$5,379.04	\$5,379.04	\$5,379.04	\$5,379.04	\$0.00
253001	\$0.00	\$3,865.24	\$3,865.24	\$3,865.24	\$3,865.24	\$3,865.24	\$3,865.24	\$0.00
253002	\$0.00	\$1,513.80	\$1,513.80	\$1,513.80	\$1,513.80	\$1,513.80	\$1,513.80	\$0.00
259000	\$0.00	\$1,200.00	\$1,200.00	\$1,200.00	\$1,200.00	\$1,200.00	\$1,200.00	\$0.00
259001	\$0.00	\$1,200.00	\$1,200.00	\$1,200.00	\$1,200.00	\$1,200.00	\$1,200.00	\$0.00
<b>260000</b>	<b>\$0.00</b>	<b>\$66,760.28</b>	<b>\$66,760.28</b>	<b>\$66,760.28</b>	<b>\$66,760.28</b>	<b>\$66,760.28</b>	<b>\$66,760.28</b>	<b>\$0.00</b>
261000	\$0.00	\$66,760.28	\$66,760.28	\$66,760.28	\$66,760.28	\$66,760.28	\$66,760.28	\$0.00
261002	\$0.00	\$66,760.28	\$66,760.28	\$66,760.28	\$66,760.28	\$66,760.28	\$66,760.28	\$0.00
<b>270000</b>	<b>\$0.00</b>	<b>\$3,339.64</b>	<b>\$3,339.64</b>	<b>\$3,339.64</b>	<b>\$3,339.64</b>	<b>\$3,339.64</b>	<b>\$3,339.64</b>	<b>\$0.00</b>
272000	\$0.00	\$3,339.64	\$3,339.64	\$3,339.64	\$3,339.64	\$3,339.64	\$3,339.64	\$0.00
272001	\$0.00	\$3,339.64	\$3,339.64	\$3,339.64	\$3,339.64	\$3,339.64	\$3,339.64	\$0.00
<b>290000</b>	<b>\$0.00</b>	<b>\$199,947.19</b>	<b>\$199,947.19</b>	<b>\$199,947.19</b>	<b>\$199,947.19</b>	<b>\$199,947.19</b>	<b>\$199,947.19</b>	<b>\$0.00</b>
291000	\$0.00	\$2,260.64	\$2,260.64	\$2,260.64	\$2,260.64	\$2,260.64	\$2,260.64	\$0.00
291001	\$0.00	\$2,260.64	\$2,260.64	\$2,260.64	\$2,260.64	\$2,260.64	\$2,260.64	\$0.00
292000	\$0.00	\$1,811.98	\$1,811.98	\$1,811.98	\$1,811.98	\$1,811.98	\$1,811.98	\$0.00
292001	\$0.00	\$1,392.00	\$1,392.00	\$1,392.00	\$1,392.00	\$1,392.00	\$1,392.00	\$0.00
292002	\$0.00	\$419.98	\$419.98	\$419.98	\$419.98	\$419.98	\$419.98	\$0.00
294000	\$0.00	\$3,115.00	\$3,115.00	\$3,115.00	\$3,115.00	\$3,115.00	\$3,115.00	\$0.00
294002	\$0.00	\$3,115.00	\$3,115.00	\$3,115.00	\$3,115.00	\$3,115.00	\$3,115.00	\$0.00





Municipio de Huichapan  
Hidalgo

Estado Analítico del Ejercicio del Presupuesto de Egresos por Fuente de Financiamiento Del 01/ene./2023 Al

Fecha y hora de Impresión 12/abr./2024 01:34 p. m.

Usu: supervisor  
Rep: rptEstadoAnalíticoPresupuestoEgresos\_FF

Ejercicio del Presupuesto	Egresos Aprobado Al 31/12/2023	Ampliaciones / (Reducciones)	Egresos Modificado	Egresos Comprometido	Egresos Devengado	Egresos Ejercido	Egresos Pagado	Subejercicio
296000	\$0.00	\$192,759.57	\$192,759.57	\$192,759.57	\$192,759.57	\$192,759.57	\$192,759.57	\$0.00
296002	\$0.00	\$192,759.57	\$192,759.57	\$192,759.57	\$192,759.57	\$192,759.57	\$192,759.57	\$0.00
<b>300000</b>	<b>\$0.00</b>	<b>\$51,394.89</b>	<b>\$51,394.89</b>	<b>\$51,394.89</b>	<b>\$51,394.89</b>	<b>\$51,394.89</b>	<b>\$51,394.89</b>	<b>\$0.00</b>
<b>320000</b>	<b>\$0.00</b>	<b>\$6,960.00</b>	<b>\$6,960.00</b>	<b>\$6,960.00</b>	<b>\$6,960.00</b>	<b>\$6,960.00</b>	<b>\$6,960.00</b>	<b>\$0.00</b>
329000	\$0.00	\$6,960.00	\$6,960.00	\$6,960.00	\$6,960.00	\$6,960.00	\$6,960.00	\$0.00
329001	\$0.00	\$6,960.00	\$6,960.00	\$6,960.00	\$6,960.00	\$6,960.00	\$6,960.00	\$0.00
<b>340000</b>	<b>\$0.00</b>	<b>\$4,960.25</b>	<b>\$4,960.25</b>	<b>\$4,960.25</b>	<b>\$4,960.25</b>	<b>\$4,960.25</b>	<b>\$4,960.25</b>	<b>\$0.00</b>
345000	\$0.00	\$4,960.25	\$4,960.25	\$4,960.25	\$4,960.25	\$4,960.25	\$4,960.25	\$0.00
345001	\$0.00	\$4,960.25	\$4,960.25	\$4,960.25	\$4,960.25	\$4,960.25	\$4,960.25	\$0.00
<b>350000</b>	<b>\$0.00</b>	<b>\$34,544.64</b>	<b>\$34,544.64</b>	<b>\$34,544.64</b>	<b>\$34,544.64</b>	<b>\$34,544.64</b>	<b>\$34,544.64</b>	<b>\$0.00</b>
355000	\$0.00	\$34,544.64	\$34,544.64	\$34,544.64	\$34,544.64	\$34,544.64	\$34,544.64	\$0.00
355001	\$0.00	\$34,544.64	\$34,544.64	\$34,544.64	\$34,544.64	\$34,544.64	\$34,544.64	\$0.00
<b>380000</b>	<b>\$0.00</b>	<b>\$4,930.00</b>	<b>\$4,930.00</b>	<b>\$4,930.00</b>	<b>\$4,930.00</b>	<b>\$4,930.00</b>	<b>\$4,930.00</b>	<b>\$0.00</b>
382000	\$0.00	\$4,930.00	\$4,930.00	\$4,930.00	\$4,930.00	\$4,930.00	\$4,930.00	\$0.00
382001	\$0.00	\$4,930.00	\$4,930.00	\$4,930.00	\$4,930.00	\$4,930.00	\$4,930.00	\$0.00
<b>400000</b>	<b>\$0.00</b>	<b>\$8,130.01</b>	<b>\$8,130.01</b>	<b>\$8,130.01</b>	<b>\$8,130.01</b>	<b>\$8,130.01</b>	<b>\$8,130.01</b>	<b>\$0.00</b>
<b>440000</b>	<b>\$0.00</b>	<b>\$8,130.01</b>	<b>\$8,130.01</b>	<b>\$8,130.01</b>	<b>\$8,130.01</b>	<b>\$8,130.01</b>	<b>\$8,130.01</b>	<b>\$0.00</b>
443000	\$0.00	\$8,130.01	\$8,130.01	\$8,130.01	\$8,130.01	\$8,130.01	\$8,130.01	\$0.00
443003	\$0.00	\$8,130.01	\$8,130.01	\$8,130.01	\$8,130.01	\$8,130.01	\$8,130.01	\$0.00
<b>500000</b>	<b>\$0.00</b>	<b>\$672,159.00</b>	<b>\$672,159.00</b>	<b>\$672,159.00</b>	<b>\$672,159.00</b>	<b>\$672,159.00</b>	<b>\$672,159.00</b>	<b>\$664,557.00</b>
510000	\$0.00	\$59,557.00	\$59,557.00	\$59,557.00	\$59,557.00	\$59,557.00	\$59,557.00	\$59,557.00
515000	\$0.00	\$59,557.00	\$59,557.00	\$59,557.00	\$59,557.00	\$59,557.00	\$59,557.00	\$59,557.00
515001	\$0.00	\$59,557.00	\$59,557.00	\$59,557.00	\$59,557.00	\$59,557.00	\$59,557.00	\$59,557.00
<b>540000</b>	<b>\$0.00</b>	<b>\$595,000.00</b>	<b>\$595,000.00</b>	<b>\$595,000.00</b>	<b>\$595,000.00</b>	<b>\$595,000.00</b>	<b>\$595,000.00</b>	<b>\$595,000.00</b>
541000	\$0.00	\$595,000.00	\$595,000.00	\$595,000.00	\$595,000.00	\$595,000.00	\$595,000.00	\$595,000.00
541001	\$0.00	\$595,000.00	\$595,000.00	\$595,000.00	\$595,000.00	\$595,000.00	\$595,000.00	\$595,000.00
<b>560000</b>	<b>\$0.00</b>	<b>\$17,602.00</b>	<b>\$17,602.00</b>	<b>\$17,602.00</b>	<b>\$17,602.00</b>	<b>\$17,602.00</b>	<b>\$17,602.00</b>	<b>\$0.00</b>
567000	\$0.00	\$17,602.00	\$17,602.00	\$17,602.00	\$17,602.00	\$17,602.00	\$17,602.00	\$0.00
567001	\$0.00	\$17,602.00	\$17,602.00	\$17,602.00	\$17,602.00	\$17,602.00	\$17,602.00	\$0.00
		\$1,333,235.00	\$1,349,361.91	\$1,349,361.91	\$610,140.95	\$610,140.95	\$610,140.95	\$739,240.96

**COMPENSACION**

**610 ISR**





Municipio de Huichapan  
Hidalgo

Estado Analítico del Ejercicio del Presupuesto de Egresos por Fuente de Financiamiento Del 01/ene./2023 Al

Fecha y hora de Impresión 12/abr./2024 01:34 p. m.

Usu: supervisor  
Rep: rptEstadoAnalíticoPresupuestoEgresos\_FF

Ejercicio del Presupuesto	Egresos Aprobado Al 31/12/2023	Ampliaciones / (Reducciones)	Egresos Modificado	Egresos Comprometido	Egresos Devengado	Egresos Ejercido	Egresos Pagado	Subejercicio
<b>200000</b>	<b>\$0.00</b>	<b>\$89,222.00</b>	<b>\$89,222.00</b>	<b>\$89,222.00</b>	<b>\$89,222.00</b>	<b>\$89,222.00</b>	<b>\$89,222.00</b>	<b>\$0.00</b>
<b>MATERIALES Y SUMINISTROS</b>								
220000	\$0.00	\$86,889.00	\$86,889.00	\$86,889.00	\$86,889.00	\$86,889.00	\$86,889.00	\$0.00
Alimentos y utensilios								
221000	\$0.00	\$83,520.00	\$83,520.00	\$83,520.00	\$83,520.00	\$83,520.00	\$83,520.00	\$0.00
Productos alimenticios para personas								
221005	\$0.00	\$83,520.00	\$83,520.00	\$83,520.00	\$83,520.00	\$83,520.00	\$83,520.00	\$0.00
ALIMENTACIÓN EN PROGRAMAS CULTURALES Y RECREATIVAS								
223000	\$0.00	\$3,369.00	\$3,369.00	\$3,369.00	\$3,369.00	\$3,369.00	\$3,369.00	\$0.00
Utensilios para el servicio de alimentación								
223002	\$0.00	\$3,369.00	\$3,369.00	\$3,369.00	\$3,369.00	\$3,369.00	\$3,369.00	\$0.00
MATERIAL DESECHABLE								
240000	\$0.00	\$1,716.99	\$1,716.99	\$1,716.99	\$1,716.99	\$1,716.99	\$1,716.99	\$0.00
Materiales y artículos de construcción y de reparación								
246000	\$0.00	\$690.00	\$690.00	\$690.00	\$690.00	\$690.00	\$690.00	\$0.00
Material eléctrico y electrónico								
246001	\$0.00	\$690.00	\$690.00	\$690.00	\$690.00	\$690.00	\$690.00	\$0.00
PAGO POR MATERIAL ELÉCTRICO Y ELECTRÓNICO								
247000	\$0.00	\$1,026.99	\$1,026.99	\$1,026.99	\$1,026.99	\$1,026.99	\$1,026.99	\$0.00
Artículos metálicos para la construcción								
247001	\$0.00	\$1,026.99	\$1,026.99	\$1,026.99	\$1,026.99	\$1,026.99	\$1,026.99	\$0.00
PAGO POR ARTICULOS METALICOS PARA LA CONSTRUCCIÓN								
290000	\$0.00	\$616.01	\$616.01	\$616.01	\$616.01	\$616.01	\$616.01	\$0.00
Herramientas, refacciones y accesorios menores								
291000	\$0.00	\$616.01	\$616.01	\$616.01	\$616.01	\$616.01	\$616.01	\$0.00
Herramientas menores								
291001	\$0.00	\$616.01	\$616.01	\$616.01	\$616.01	\$616.01	\$616.01	\$0.00
PAGO POR HERRAMIENTAS MENORES								
<b>300000</b>	<b>\$0.00</b>	<b>\$2,796,441.27</b>	<b>\$2,796,441.27</b>	<b>\$2,796,441.27</b>	<b>\$2,796,441.27</b>	<b>\$2,796,441.27</b>	<b>\$2,796,441.27</b>	<b>\$0.00</b>
<b>SERVICIOS GENERALES</b>								
320000	\$0.00	\$5,382.40	\$5,382.40	\$5,382.40	\$5,382.40	\$5,382.40	\$5,382.40	\$0.00
Servicios de arrendamiento								
329000	\$0.00	\$5,382.40	\$5,382.40	\$5,382.40	\$5,382.40	\$5,382.40	\$5,382.40	\$0.00
Otros arrendamientos								
329001	\$0.00	\$5,382.40	\$5,382.40	\$5,382.40	\$5,382.40	\$5,382.40	\$5,382.40	\$0.00
Otros arrendamientos								
350000	\$0.00	\$116,000.00	\$116,000.00	\$116,000.00	\$116,000.00	\$116,000.00	\$116,000.00	\$0.00
Servicios de instalación, reparación, mantenimiento y conserva								
357000	\$0.00	\$116,000.00	\$116,000.00	\$116,000.00	\$116,000.00	\$116,000.00	\$116,000.00	\$0.00
Instalación, reparación y mantenimiento de maquinaria, otros equi								
357001	\$0.00	\$116,000.00	\$116,000.00	\$116,000.00	\$116,000.00	\$116,000.00	\$116,000.00	\$0.00
PAGO POR INSTALACIÓN REPARACIÓN Y MANTENIMIENTO (								
380000	\$0.00	\$2,675,058.87	\$2,675,058.87	\$2,675,058.87	\$2,675,058.87	\$2,675,058.87	\$2,675,058.87	\$0.00
Servicios oficiales								
384000	\$0.00	\$2,675,058.87	\$2,675,058.87	\$2,675,058.87	\$2,675,058.87	\$2,675,058.87	\$2,675,058.87	\$0.00
Exposiciones								
384004	\$0.00	\$2,285,200.00	\$2,285,200.00	\$2,285,200.00	\$2,285,200.00	\$2,285,200.00	\$2,285,200.00	\$0.00
Fiestas Patrias								
384006	\$0.00	\$389,858.87	\$389,858.87	\$389,858.87	\$389,858.87	\$389,858.87	\$389,858.87	\$0.00
Fiestas Decembrinas								
<b>500000</b>	<b>\$0.00</b>	<b>\$3,691,957.44</b>	<b>\$3,691,957.44</b>	<b>\$3,691,957.44</b>	<b>\$3,691,957.44</b>	<b>\$3,691,957.44</b>	<b>\$3,691,957.44</b>	<b>\$0.00</b>
<b>BIENES MUEBLES, INMUEBLES E INTANGIBLES</b>								
510000	\$0.00	\$44,177.44	\$44,177.44	\$44,177.44	\$44,177.44	\$44,177.44	\$44,177.44	\$0.00
Mobiliario y equipo de administración								
515000	\$0.00	\$44,177.44	\$44,177.44	\$44,177.44	\$44,177.44	\$44,177.44	\$44,177.44	\$0.00
Equipo de cómputo y de tecnología de la información								
515001	\$0.00	\$44,177.44	\$44,177.44	\$44,177.44	\$44,177.44	\$44,177.44	\$44,177.44	\$0.00
ADQUISICIÓN DE EQUIPO DE COMPUTO Y DE TECNOLOGÍAS								
520000	\$0.00	\$73,080.00	\$73,080.00	\$73,080.00	\$73,080.00	\$73,080.00	\$73,080.00	\$0.00
Mobiliario y equipo educacional y recreativo								
529000	\$0.00	\$73,080.00	\$73,080.00	\$73,080.00	\$73,080.00	\$73,080.00	\$73,080.00	\$0.00
Otro mobiliario y equipo educacional y recreativo								
529001	\$0.00	\$73,080.00	\$73,080.00	\$73,080.00	\$73,080.00	\$73,080.00	\$73,080.00	\$0.00
Equipo Educacional y Recreativo								





**Municipio de Huichapan  
Hidalgo**

**Estado Analítico del Ejercicio del Presupuesto de Egresos por Fuente de Financiamiento Del 01/ene./2023 Al**

Fecha y hora de Impresión 12/abr./2024 01:34 p. m.

Usr: supervisor

Rep: rptEstadoAnalíticoPresupuestoEgresos\_FF

Ejercicio del Presupuesto	Egresos					Egresos Ejercido	Egresos Pagado	Subejercicio
	Aprobado Al 31/12/2023	Ampliaciones / (Reducciones)	Egresos Modificado	Egresos Comprometido	Egresos Devengado			
540000 Vehículos y equipo de transporte	\$0.00	\$550,000.00	\$550,000.00	\$550,000.00	\$550,000.00	\$550,000.00	\$0.00	
541000 Vehículos y equipo terrestre	\$0.00	\$550,000.00	\$550,000.00	\$550,000.00	\$550,000.00	\$550,000.00	\$0.00	
541001 ADQUISICIÓN DE AUTOMOVILES Y CAMIONES	\$0.00	\$550,000.00	\$550,000.00	\$550,000.00	\$550,000.00	\$550,000.00	\$0.00	
560000 Maquinaria, otros equipos y herramientas	\$0.00	\$3,024,700.00	\$3,024,700.00	\$3,024,700.00	\$875,220.00	\$875,220.00	\$2,149,480.00	
562000 Maquinaria y equipo industrial	\$0.00	\$626,400.00	\$626,400.00	\$626,400.00	\$626,400.00	\$626,400.00	\$0.00	
562001 ADQUISICIÓN DE MAQUINARIA Y EQUIPO INDUSTRIAL	\$0.00	\$626,400.00	\$626,400.00	\$626,400.00	\$626,400.00	\$626,400.00	\$0.00	
563000 Maquinaria y equipo de construcción	\$0.00	\$2,149,480.00	\$2,149,480.00	\$2,149,480.00	\$0.00	\$0.00	\$2,149,480.00	
563001 Equipo de Construcción	\$0.00	\$2,149,480.00	\$2,149,480.00	\$2,149,480.00	\$0.00	\$0.00	\$2,149,480.00	
569000 Otros equipos	\$0.00	\$248,820.00	\$248,820.00	\$248,820.00	\$248,820.00	\$248,820.00	\$0.00	
569001 ADQUISICIÓN DE OTROS EQUIPOS	\$0.00	\$248,820.00	\$248,820.00	\$248,820.00	\$248,820.00	\$248,820.00	\$0.00	
<b>ISR</b>	\$0.00	\$6,577,620.71	\$6,577,620.71	\$6,577,620.71	\$4,383,963.27	\$4,383,963.27	\$2,193,657.44	
<b>612 ISR EBI</b>								
200000 MATERIALES Y SUMINISTROS	\$0.00	\$44,291.47	\$44,291.47	\$44,291.47	\$0.00	\$0.00	\$44,291.47	
210000 Materiales de administración, emisión de documentos y artículos	\$0.00	\$44,291.47	\$44,291.47	\$44,291.47	\$0.00	\$0.00	\$44,291.47	
216000 Material de limpieza	\$0.00	\$44,291.47	\$44,291.47	\$44,291.47	\$0.00	\$0.00	\$44,291.47	
216001 PRODUCTOS DE LIMPIEZA	\$0.00	\$44,291.47	\$44,291.47	\$44,291.47	\$0.00	\$0.00	\$44,291.47	
500000 BIENES MUEBLES, INMUEBLES E INTANGIBLES	\$0.00	\$86,243.99	\$86,243.99	\$86,243.99	\$26,686.99	\$26,686.99	\$59,557.00	
510000 Mobiliario y equipo de administración	\$0.00	\$86,243.99	\$86,243.99	\$86,243.99	\$26,686.99	\$26,686.99	\$59,557.00	
515000 Equipo de cómputo y de tecnología de la información	\$0.00	\$86,243.99	\$86,243.99	\$86,243.99	\$26,686.99	\$26,686.99	\$59,557.00	
515001 ADQUISICIÓN DE EQUIPO DE COMPUTO Y DE TECNOLOGÍAS	\$0.00	\$86,243.99	\$86,243.99	\$86,243.99	\$26,686.99	\$26,686.99	\$59,557.00	
<b>ISR EBI</b>	\$0.00	\$130,535.46	\$130,535.46	\$130,535.46	\$26,686.99	\$26,686.99	\$103,848.47	
<b>615 FGP</b>								
100000 SERVICIOS PERSONALES	\$39,516,362.48	-\$1,778,327.18	\$37,738,035.30	\$37,738,035.30	\$37,738,035.30	\$37,738,035.30	\$0.00	
110000 Remuneraciones al personal de carácter permanente	\$28,551,116.95	-\$3,219,263.31	\$25,331,853.64	\$25,331,853.64	\$25,331,853.64	\$25,331,853.64	\$0.00	
111000 Dietas	\$0.00	\$2,313,889.50	\$2,313,889.50	\$2,313,889.50	\$2,313,889.50	\$2,313,889.50	\$0.00	
111001 PAGO DE DIETAS A LA ASAMBLEA MUNICIPAL	\$0.00	\$2,313,889.50	\$2,313,889.50	\$2,313,889.50	\$2,313,889.50	\$2,313,889.50	\$0.00	
113000 Sueldos base al personal permanente	\$28,551,116.95	-\$5,533,152.81	\$23,017,964.14	\$23,017,964.14	\$23,017,964.14	\$23,017,964.14	\$0.00	
113001 PAGO DE SUELDOS AL PERSONAL	\$28,551,116.95	-\$5,533,152.81	\$23,017,964.14	\$23,017,964.14	\$23,017,964.14	\$23,017,964.14	\$0.00	
120000 Remuneraciones al personal de carácter transitorio	\$0.00	\$1,954,803.86	\$1,954,803.86	\$1,954,803.86	\$1,954,803.86	\$1,954,803.86	\$0.00	
122000 Sueldos base al personal eventual	\$0.00	\$1,954,803.86	\$1,954,803.86	\$1,954,803.86	\$1,954,803.86	\$1,954,803.86	\$0.00	





# Municipio de Huichapan Hidalgo

## Estado Analítico del Ejercicio del Presupuesto de Egresos por Fuente de Financiamiento Del 01/ene./2023 Al

Fecha y hora de Impresión 12/abr/2024 01:34 p. m.

Usr: supervisor  
Rep: rptEstadoAnalíticoPresupuestoEgresos\_FF

Ejercicio del Presupuesto	Egresos Aprobado Al 31/12/2023	Ampliaciones / (Reducciones)	Egresos Modificado	Egresos Comprometido	Egresos Devengado	Egresos Ejercido	Egresos Pagado	Subejercicio
122001	\$0.00	\$1,954,803.86	\$1,954,803.86	\$1,954,803.86	\$1,954,803.86	\$1,954,803.86	\$1,954,803.86	\$0.00
130000	\$8,910,466.67	-\$436,500.97	\$8,473,965.70	\$8,473,965.70	\$8,473,965.70	\$8,473,965.70	\$8,473,965.70	\$0.00
132000	\$8,229,430.02	-\$1,175,726.97	\$7,053,703.05	\$7,053,703.05	\$7,053,703.05	\$7,053,703.05	\$7,053,703.05	\$0.00
132001	\$455,996.45	-\$69,774.47	\$386,221.98	\$386,221.98	\$386,221.98	\$386,221.98	\$386,221.98	\$0.00
132002	\$7,773,433.57	-\$1,105,952.50	\$6,667,481.07	\$6,667,481.07	\$6,667,481.07	\$6,667,481.07	\$6,667,481.07	\$0.00
134000	\$681,036.65	\$739,226.00	\$1,420,262.65	\$1,420,262.65	\$1,420,262.65	\$1,420,262.65	\$1,420,262.65	\$0.00
134001	\$681,036.65	\$739,226.00	\$1,420,262.65	\$1,420,262.65	\$1,420,262.65	\$1,420,262.65	\$1,420,262.65	\$0.00
150000	\$2,054,778.86	-\$77,366.76	\$1,977,412.10	\$1,977,412.10	\$1,977,412.10	\$1,977,412.10	\$1,977,412.10	\$0.00
151000	\$602,064.36	-\$141,214.26	\$460,850.10	\$460,850.10	\$460,850.10	\$460,850.10	\$460,850.10	\$0.00
151001	\$602,064.36	-\$141,214.26	\$460,850.10	\$460,850.10	\$460,850.10	\$460,850.10	\$460,850.10	\$0.00
154000	\$1,452,714.50	\$63,847.50	\$1,516,562.00	\$1,516,562.00	\$1,516,562.00	\$1,516,562.00	\$1,516,562.00	\$0.00
154001	\$1,223,064.50	\$80,397.50	\$1,303,462.00	\$1,303,462.00	\$1,303,462.00	\$1,303,462.00	\$1,303,462.00	\$0.00
154002	\$229,650.00	-\$16,550.00	\$213,100.00	\$213,100.00	\$213,100.00	\$213,100.00	\$213,100.00	\$0.00
<b>200000</b>	<b>\$184,710.00</b>	<b>\$302,897.87</b>	<b>\$487,607.87</b>	<b>\$487,607.87</b>	<b>\$487,607.87</b>	<b>\$487,607.87</b>	<b>\$487,607.87</b>	<b>\$0.00</b>
<b>220000</b>	<b>\$184,710.00</b>	<b>\$40,040.00</b>	<b>\$224,750.00</b>	<b>\$224,750.00</b>	<b>\$224,750.00</b>	<b>\$224,750.00</b>	<b>\$224,750.00</b>	<b>\$0.00</b>
221000	\$184,710.00	\$40,040.00	\$224,750.00	\$224,750.00	\$224,750.00	\$224,750.00	\$224,750.00	\$0.00
221008	\$184,710.00	\$40,040.00	\$224,750.00	\$224,750.00	\$224,750.00	\$224,750.00	\$224,750.00	\$0.00
260000	\$0.00	\$262,857.87	\$262,857.87	\$262,857.87	\$262,857.87	\$262,857.87	\$262,857.87	\$0.00
261000	\$0.00	\$262,857.87	\$262,857.87	\$262,857.87	\$262,857.87	\$262,857.87	\$262,857.87	\$0.00
261001	\$0.00	\$262,857.87	\$262,857.87	\$262,857.87	\$262,857.87	\$262,857.87	\$262,857.87	\$0.00
<b>300000</b>	<b>\$7,093.77</b>	<b>\$6,673,832.16</b>	<b>\$6,680,925.93</b>	<b>\$6,680,925.93</b>	<b>\$6,680,925.93</b>	<b>\$6,680,925.93</b>	<b>\$6,680,925.93</b>	<b>\$4,592,289.72</b>
<b>310000</b>	<b>\$0.00</b>	<b>\$4,183,849.72</b>	<b>\$4,183,849.72</b>	<b>\$4,183,849.72</b>	<b>\$4,183,849.72</b>	<b>\$4,183,849.72</b>	<b>\$4,183,849.72</b>	<b>\$0.00</b>
311000	\$0.00	\$1,587,604.52	\$1,587,604.52	\$1,587,604.52	\$1,587,604.52	\$1,587,604.52	\$1,587,604.52	\$0.00
311001	\$0.00	\$1,587,604.52	\$1,587,604.52	\$1,587,604.52	\$1,587,604.52	\$1,587,604.52	\$1,587,604.52	\$0.00
316000	\$0.00	\$2,596,245.20	\$2,596,245.20	\$2,596,245.20	\$2,596,245.20	\$2,596,245.20	\$2,596,245.20	\$0.00
319001	\$0.00	\$2,596,245.20	\$2,596,245.20	\$2,596,245.20	\$2,596,245.20	\$2,596,245.20	\$2,596,245.20	\$0.00
<b>340000</b>	<b>\$0.00</b>	<b>\$1,364,063.46</b>	<b>\$1,364,063.46</b>	<b>\$1,364,063.46</b>	<b>\$1,364,063.46</b>	<b>\$1,364,063.46</b>	<b>\$1,364,063.46</b>	<b>\$0.00</b>
341000	\$0.00	\$1,364,063.46	\$1,364,063.46	\$1,364,063.46	\$1,364,063.46	\$1,364,063.46	\$1,364,063.46	\$0.00
341004	\$0.00	\$1,364,063.46	\$1,364,063.46	\$1,364,063.46	\$1,364,063.46	\$1,364,063.46	\$1,364,063.46	\$0.00
<b>390000</b>	<b>\$7,093.77</b>	<b>\$1,125,918.98</b>	<b>\$1,133,012.75</b>	<b>\$1,133,012.75</b>	<b>\$724,572.75</b>	<b>\$724,572.75</b>	<b>\$724,572.75</b>	<b>\$408,440.00</b>
398000	\$0.00	\$1,124,595.00	\$1,124,595.00	\$1,124,595.00	\$716,155.00	\$716,155.00	\$716,155.00	\$408,440.00
398001	\$0.00	\$1,124,595.00	\$1,124,595.00	\$1,124,595.00	\$716,155.00	\$716,155.00	\$716,155.00	\$408,440.00

Impuesto sobre nóminas y otros que se deriven de una relación la

PAGO DE IMPUESTOS SOBRE NOMINAS

*[Handwritten signature]*

*[Handwritten symbol]*





Municipio de Huichapan  
Hidalgo

Estado Analítico del Ejercicio del Presupuesto de Egresos por Fuente de Financiamiento Del 01/ene./2023 Al

Fecha y hora de Impresión | 12/abr./2024 | 01:34 p. m.

Usu: supervisor  
Rep: rptEstadoAnalíticoPresupuestoEgresos\_FF

Ejercicio del Presupuesto		Egresos Aprobado Al 31/12/2023	Ampliaciones / (Reducciones)	Egresos Modificado	Egresos Comprometido	Egresos Devengado	Egresos Ejercido	Egresos Pagado	Subejercicio
399000	Otros servicios generales	\$7,093.77	\$1,323.98	\$8,417.75	\$8,417.75	\$8,417.75	\$8,417.75	\$8,417.75	\$0.00
399006	SERVICIOS ADMINISTRATIVOS (VALES)	\$7,093.77	\$1,323.98	\$8,417.75	\$8,417.75	\$8,417.75	\$8,417.75	\$8,417.75	\$0.00
<b>400000</b>	<b>TRANSFERENCIAS, ASIGNACIONES, SUBSIDIOS Y O</b>	<b>\$4,983,687.75</b>	<b>\$182,135.69</b>	<b>\$5,165,823.44</b>	<b>\$5,165,823.44</b>	<b>\$5,165,823.44</b>	<b>\$5,165,823.44</b>	<b>\$5,165,823.44</b>	<b>\$0.00</b>
<b>420000</b>	<b>Transferencias al resto del sector público</b>	<b>\$597,168.00</b>	<b>\$0.00</b>	<b>\$597,168.00</b>	<b>\$597,168.00</b>	<b>\$597,168.00</b>	<b>\$597,168.00</b>	<b>\$597,168.00</b>	<b>\$0.00</b>
424000	Transferencias otorgadas a entidades federativas y municipios	\$597,168.00	\$0.00	\$597,168.00	\$597,168.00	\$597,168.00	\$597,168.00	\$597,168.00	\$0.00
424001	PAGO DE APOYO AL DIF ESTATAL	\$79,200.00	\$0.00	\$79,200.00	\$79,200.00	\$79,200.00	\$79,200.00	\$79,200.00	\$0.00
424002	PAGO DE APOYO A LA SUBSECRETARÍA DE LA DEFENSA DE	\$230,208.00	\$0.00	\$230,208.00	\$230,208.00	\$230,208.00	\$230,208.00	\$230,208.00	\$0.00
424003	PAGO DE APOYO PARA MANTENIMIENTO DEL CRIH	\$287,760.00	\$0.00	\$287,760.00	\$287,760.00	\$287,760.00	\$287,760.00	\$287,760.00	\$0.00
<b>450000</b>	<b>Pensiones y jubilaciones</b>	<b>\$4,386,519.75</b>	<b>\$182,135.69</b>	<b>\$4,568,655.44</b>	<b>\$4,568,655.44</b>	<b>\$4,568,655.44</b>	<b>\$4,568,655.44</b>	<b>\$4,568,655.44</b>	<b>\$0.00</b>
451000	Pensiones	\$4,237,026.84	\$122,727.80	\$4,359,754.64	\$4,359,754.64	\$4,359,754.64	\$4,359,754.64	\$4,359,754.64	\$0.00
451001	Pensiones	\$4,237,026.84	\$122,727.80	\$4,359,754.64	\$4,359,754.64	\$4,359,754.64	\$4,359,754.64	\$4,359,754.64	\$0.00
459000	Otras pensiones y jubilaciones	\$149,492.91	\$59,407.89	\$208,900.80	\$208,900.80	\$208,900.80	\$208,900.80	\$208,900.80	\$0.00
459001	Otras pensiones y jubilaciones "Post-Mortem"	\$149,492.91	\$59,407.89	\$208,900.80	\$208,900.80	\$208,900.80	\$208,900.80	\$208,900.80	\$0.00
<b>600000</b>	<b>INVERSION PUBLICA</b>	<b>\$0.00</b>	<b>\$968,000.00</b>	<b>\$968,000.00</b>	<b>\$968,000.00</b>	<b>\$968,000.00</b>	<b>\$968,000.00</b>	<b>\$968,000.00</b>	<b>\$0.00</b>
<b>610000</b>	<b>Obra pública en bienes de dominio público</b>	<b>\$0.00</b>	<b>\$968,000.00</b>	<b>\$968,000.00</b>	<b>\$968,000.00</b>	<b>\$968,000.00</b>	<b>\$968,000.00</b>	<b>\$968,000.00</b>	<b>\$0.00</b>
615000	Construcción de vías de comunicación	\$0.00	\$968,000.00	\$968,000.00	\$968,000.00	\$968,000.00	\$968,000.00	\$968,000.00	\$0.00
615001	Construcción de vías de comunicación	\$0.00	\$968,000.00	\$968,000.00	\$968,000.00	\$968,000.00	\$968,000.00	\$968,000.00	\$0.00
<b>FGP</b>		<b>\$44,691,854.00</b>	<b>\$6,348,538.54</b>	<b>\$51,040,392.54</b>	<b>\$51,040,392.54</b>	<b>\$45,480,102.82</b>	<b>\$45,480,102.82</b>	<b>\$45,480,102.82</b>	<b>\$5,560,289.72</b>
<b>620 FFM</b>									
<b>100000</b>	<b>SERVICIOS PERSONALES</b>	<b>\$18,904,747.70</b>	<b>\$284,983.77</b>	<b>\$19,189,731.47</b>	<b>\$19,189,731.47</b>	<b>\$19,189,731.47</b>	<b>\$19,189,731.47</b>	<b>\$19,189,731.47</b>	<b>\$0.00</b>
<b>110000</b>	<b>Remuneraciones al personal de carácter permanente</b>	<b>\$16,629,834.09</b>	<b>\$122,447.85</b>	<b>\$16,752,281.94</b>	<b>\$16,752,281.94</b>	<b>\$16,752,281.94</b>	<b>\$16,752,281.94</b>	<b>\$16,752,281.94</b>	<b>\$0.00</b>
113000	Sueldos base al personal permanente	\$16,629,834.09	\$122,447.85	\$16,752,281.94	\$16,752,281.94	\$16,752,281.94	\$16,752,281.94	\$16,752,281.94	\$0.00
113001	PAGO DE SUELDOS AL PERSONAL	\$16,629,834.09	\$122,447.85	\$16,752,281.94	\$16,752,281.94	\$16,752,281.94	\$16,752,281.94	\$16,752,281.94	\$0.00
<b>130000</b>	<b>Remuneraciones adicionales y especiales</b>	<b>\$704,509.34</b>	<b>\$264,609.84</b>	<b>\$969,119.18</b>	<b>\$969,119.18</b>	<b>\$969,119.18</b>	<b>\$969,119.18</b>	<b>\$969,119.18</b>	<b>\$0.00</b>
132000	Primas de vacaciones, dominical y gratificación de fin de año	\$370,592.95	-\$41,551.60	\$329,041.35	\$329,041.35	\$329,041.35	\$329,041.35	\$329,041.35	\$0.00
132001	PAGO DE PRIMA VACACIONAL	\$370,592.95	-\$41,551.60	\$329,041.35	\$329,041.35	\$329,041.35	\$329,041.35	\$329,041.35	\$0.00
134000	Compensaciones	\$333,916.39	\$306,161.44	\$640,077.83	\$640,077.83	\$640,077.83	\$640,077.83	\$640,077.83	\$0.00
134001	PAGO DE COMPENSACIONES AL PERSONAL	\$333,916.39	\$306,161.44	\$640,077.83	\$640,077.83	\$640,077.83	\$640,077.83	\$640,077.83	\$0.00
<b>150000</b>	<b>Otras prestaciones sociales y económicas</b>	<b>\$1,359,390.66</b>	<b>\$108,949.69</b>	<b>\$1,468,330.35</b>	<b>\$1,468,330.35</b>	<b>\$1,468,330.35</b>	<b>\$1,468,330.35</b>	<b>\$1,468,330.35</b>	<b>\$0.00</b>
151000	Cuotas para el fondo de ahorro y fondo de trabajo	\$458,303.16	\$7,448.19	\$465,751.35	\$465,751.35	\$465,751.35	\$465,751.35	\$465,751.35	\$0.00
151001	PAGO DE CUOTAS PARA EL FONDO DE AHORRO DEL PERSC	\$458,303.16	\$7,448.19	\$465,751.35	\$465,751.35	\$465,751.35	\$465,751.35	\$465,751.35	\$0.00





Municipio de Huichapan  
Hidalgo

Estado Analítico del Ejercicio del Presupuesto de Egresos por Fuente de Financiamiento Del 01/ene./2023 Al

Fecha y hora de Impresión 12/abr./2024 01:34 p. m.

Usr: supervisor  
Rep: rptEstadoAnalíticoPresupuestoEgresos\_FF

Ejercicio del Presupuesto		Egresos Aprobado Al 31/12/2023	Ampliaciones / (Reducciones)	Egresos Modificado	Egresos Comprometido	Egresos Devengado	Egresos Ejercido	Egresos Pagado	Subejercicio
154000	Prestaciones contractuales	\$901,077.50	\$101,501.50	\$1,002,579.00	\$1,002,579.00	\$1,002,579.00	\$1,002,579.00	\$1,002,579.00	\$0.00
154001	PAGO DE VALES DE DESPENSA	\$708,327.50	\$51,726.50	\$760,054.00	\$760,054.00	\$760,054.00	\$760,054.00	\$760,054.00	\$0.00
154002	PAGO DE QUINQUENIOS	\$192,750.00	\$49,775.00	\$242,525.00	\$242,525.00	\$242,525.00	\$242,525.00	\$242,525.00	\$0.00
160000	Previsiones	\$211,023.61	-\$211,023.61	\$0.00	\$0.00	\$0.00	\$0.00	\$0.00	\$0.00
161000	Previsiones de carácter laboral, económica y de seguridad social	\$211,023.61	-\$211,023.61	\$0.00	\$0.00	\$0.00	\$0.00	\$0.00	\$0.00
161001	Provisiones sobre remuneraciones	\$211,023.61	-\$211,023.61	\$0.00	\$0.00	\$0.00	\$0.00	\$0.00	\$0.00
200000	MATERIALES Y SUMINISTROS	\$0.00	\$26,870.03	\$26,870.03	\$26,870.03	\$0.00	\$0.00	\$0.00	\$26,870.03
260000	Combustibles, lubricantes y aditivos	\$0.00	\$26,870.03	\$26,870.03	\$26,870.03	\$0.00	\$0.00	\$0.00	\$26,870.03
261000	Combustibles, lubricantes y aditivos	\$0.00	\$26,870.03	\$26,870.03	\$26,870.03	\$0.00	\$0.00	\$0.00	\$26,870.03
261001	PAGO POR COMBUSTIBLES	\$0.00	\$26,870.03	\$26,870.03	\$26,870.03	\$0.00	\$0.00	\$0.00	\$26,870.03
300000	SERVICIOS GENERALES	\$4,108.30	\$300.03	\$4,408.33	\$4,408.33	\$4,408.33	\$4,408.33	\$4,408.33	\$0.00
390000	Otros servicios generales	\$4,108.30	\$300.03	\$4,408.33	\$4,408.33	\$4,408.33	\$4,408.33	\$4,408.33	\$0.00
399000	Otros servicios generales	\$4,108.30	\$300.03	\$4,408.33	\$4,408.33	\$4,408.33	\$4,408.33	\$4,408.33	\$0.00
399006	SERVICIOS ADMINISTRATIVOS ( VALES )	\$4,108.30	\$300.03	\$4,408.33	\$4,408.33	\$4,408.33	\$4,408.33	\$4,408.33	\$0.00
500000	BIENES MUEBLES, INMUEBLES E INTANGIBLES	\$0.00	\$546,757.00	\$546,757.00	\$546,757.00	\$0.00	\$0.00	\$0.00	\$546,757.00
510000	Mobiliario y equipo de administración	\$0.00	\$59,557.00	\$59,557.00	\$59,557.00	\$0.00	\$0.00	\$0.00	\$59,557.00
515000	Equipo de cómputo y de tecnología de la información	\$0.00	\$59,557.00	\$59,557.00	\$59,557.00	\$0.00	\$0.00	\$0.00	\$59,557.00
515001	ADQUISICIÓN DE EQUIPO DE COMPUTO Y DE TECNOLOGIAS	\$0.00	\$59,557.00	\$59,557.00	\$59,557.00	\$0.00	\$0.00	\$0.00	\$59,557.00
560000	Maquinaria, otros equipos y herramientas	\$0.00	\$487,200.00	\$487,200.00	\$487,200.00	\$0.00	\$0.00	\$0.00	\$487,200.00
563000	Maquinaria y equipo de construcción	\$0.00	\$487,200.00	\$487,200.00	\$487,200.00	\$0.00	\$0.00	\$0.00	\$487,200.00
563001	Equipo de Construcción	\$0.00	\$487,200.00	\$487,200.00	\$487,200.00	\$0.00	\$0.00	\$0.00	\$487,200.00
<b>FFM</b>		\$18,908,856.00	\$858,910.83	\$19,767,766.83	\$19,767,766.83	\$19,194,139.80	\$19,194,139.80	\$19,194,139.80	\$573,627.03
630	IEPS GAS	\$1,729,504.00	-\$322,096.14	\$1,407,407.86	\$1,405,369.82	\$1,405,369.82	\$1,405,369.82	\$1,405,369.82	\$2,038.04
200000	MATERIALES Y SUMINISTROS	\$150,000.00	-\$150,000.00	\$0.00	\$0.00	\$0.00	\$0.00	\$0.00	\$0.00
240000	Materiales y artículos de construcción y de reparación	\$150,000.00	-\$150,000.00	\$0.00	\$0.00	\$0.00	\$0.00	\$0.00	\$0.00
246000	Material eléctrico y electrónico	\$150,000.00	-\$150,000.00	\$0.00	\$0.00	\$0.00	\$0.00	\$0.00	\$0.00
246001	PAGO POR MATERIAL ELECTRICO Y ELECTRONICO	\$150,000.00	-\$150,000.00	\$0.00	\$0.00	\$0.00	\$0.00	\$0.00	\$0.00
260000	Combustibles, lubricantes y aditivos	\$1,579,504.00	-\$172,096.14	\$1,407,407.86	\$1,405,369.82	\$1,405,369.82	\$1,405,369.82	\$1,405,369.82	\$2,038.04
261000	Combustibles, lubricantes y aditivos	\$1,579,504.00	-\$172,096.14	\$1,407,407.86	\$1,405,369.82	\$1,405,369.82	\$1,405,369.82	\$1,405,369.82	\$2,038.04
261001	PAGO POR COMBUSTIBLES	\$1,579,504.00	-\$172,096.14	\$1,407,407.86	\$1,405,369.82	\$1,405,369.82	\$1,405,369.82	\$1,405,369.82	\$2,038.04
<b>IEPS GAS</b>		\$1,729,504.00	-\$322,096.14	\$1,407,407.86	\$1,405,369.82	\$1,405,369.82	\$1,405,369.82	\$1,405,369.82	\$2,038.04



Ejercicio del Presupuesto	Egresos Aprobado Al 31/12/2023	Ampliaciones / (Reducciones)	Egresos Modificado	Egresos Comprometido	Egresos Devengado	Egresos Ejercido	Egresos Pagado	Subejercicio
<b>635 IEPS TABS</b>								
300000 SERVICIOS GENERALES	\$716,773.00	\$236,515.90	\$953,288.90	\$953,288.90	\$842,021.69	\$842,021.69	\$842,021.69	\$111,267.21
310000 Servicios básicos	\$716,773.00	\$236,515.90	\$953,288.90	\$953,288.90	\$842,021.69	\$842,021.69	\$842,021.69	\$111,267.21
314000 Telefonía tradicional	\$716,773.00	-\$91,575.78	\$625,197.22	\$625,197.22	\$572,893.42	\$572,893.42	\$572,893.42	\$52,303.80
314001 PAGO POR TELEFONÍA TRADICIONAL	\$716,773.00	-\$91,575.78	\$625,197.22	\$625,197.22	\$572,893.42	\$572,893.42	\$572,893.42	\$52,303.80
317000 Servicios de acceso a Internet, redes y procesamiento de inform	\$0.00	\$328,091.68	\$328,091.68	\$328,091.68	\$269,128.27	\$269,128.27	\$269,128.27	\$58,963.41
317001 Servicios de Conducción de Señales Analógicas y Digitales	\$0.00	\$328,091.68	\$328,091.68	\$328,091.68	\$269,128.27	\$269,128.27	\$269,128.27	\$58,963.41
<b>IEPS TABS</b>	<b>\$716,773.00</b>	<b>\$236,515.90</b>	<b>\$953,288.90</b>	<b>\$953,288.90</b>	<b>\$842,021.69</b>	<b>\$842,021.69</b>	<b>\$842,021.69</b>	<b>\$111,267.21</b>
<b>640 ISAN</b>								
200000 MATERIALES Y SUMINISTROS	\$378,355.00	\$207,238.61	\$585,593.61	\$585,593.61	\$376,376.98	\$376,376.98	\$376,376.98	\$209,216.63
210000 Materiales de administración, emisión de documentos y artículo	\$228,355.00	\$132,033.64	\$360,388.64	\$360,388.64	\$251,172.01	\$251,172.01	\$251,172.01	\$109,216.63
211000 Materiales, útiles y equipos menores de oficina	\$95,103.80	-\$4,624.71	\$90,479.09	\$90,479.09	\$80,479.09	\$80,479.09	\$80,479.09	\$0.00
211001 PAPELERIA Y ARTICULOS DE OFICINA	\$95,103.80	-\$4,624.71	\$90,479.09	\$90,479.09	\$80,479.09	\$80,479.09	\$80,479.09	\$0.00
216000 Material de limpieza	\$73,251.20	\$69,858.31	\$143,109.51	\$143,109.51	\$33,892.88	\$33,892.88	\$33,892.88	\$109,216.63
216001 PRODUCTOS DE LIMPIEZA	\$73,251.20	\$69,858.31	\$143,109.51	\$143,109.51	\$33,892.88	\$33,892.88	\$33,892.88	\$109,216.63
218000 Materiales para el registro e identificación de bienes y personas	\$60,000.00	\$66,800.04	\$126,800.04	\$126,800.04	\$126,800.04	\$126,800.04	\$126,800.04	\$0.00
218001 PAGO DE FORMAS Y PAPELERIA OFICIAL	\$60,000.00	\$66,800.04	\$126,800.04	\$126,800.04	\$126,800.04	\$126,800.04	\$126,800.04	\$0.00
240000 Materiales y artículos de construcción y de reparación	\$150,000.00	-\$24,795.03	\$125,204.97	\$125,204.97	\$125,204.97	\$125,204.97	\$125,204.97	\$0.00
246000 Material eléctrico y electrónico	\$150,000.00	-\$24,795.03	\$125,204.97	\$125,204.97	\$125,204.97	\$125,204.97	\$125,204.97	\$0.00
246001 PAGO POR MATERIAL ELECTRICO Y ELECTRONICO	\$150,000.00	-\$24,795.03	\$125,204.97	\$125,204.97	\$125,204.97	\$125,204.97	\$125,204.97	\$0.00
260000 Combustibles, lubricantes y aditivos	\$0.00	\$100,000.00	\$100,000.00	\$100,000.00	\$0.00	\$0.00	\$0.00	\$100,000.00
261000 Combustibles, lubricantes y aditivos	\$0.00	\$100,000.00	\$100,000.00	\$100,000.00	\$0.00	\$0.00	\$0.00	\$100,000.00
261001 PAGO POR COMBUSTIBLES	\$0.00	\$100,000.00	\$100,000.00	\$100,000.00	\$0.00	\$0.00	\$0.00	\$100,000.00
<b>BIENES MUEBLES, INMUEBLES E INTANGIBLES</b>	<b>\$0.00</b>	<b>\$59,557.00</b>	<b>\$59,557.00</b>	<b>\$59,557.00</b>	<b>\$0.00</b>	<b>\$0.00</b>	<b>\$0.00</b>	<b>\$59,557.00</b>
510000 Mobiliario y equipo de administración	\$0.00	\$59,557.00	\$59,557.00	\$59,557.00	\$0.00	\$0.00	\$0.00	\$59,557.00
515000 Equipo de cómputo y de tecnología de la información	\$0.00	\$59,557.00	\$59,557.00	\$59,557.00	\$0.00	\$0.00	\$0.00	\$59,557.00
515001 ADQUISICIÓN DE EQUIPO DE COMPUTO Y DE TECNOLOGÍAS	\$0.00	\$59,557.00	\$59,557.00	\$59,557.00	\$0.00	\$0.00	\$0.00	\$59,557.00
<b>ISAN</b>	<b>\$378,355.00</b>	<b>\$266,795.61</b>	<b>\$645,150.61</b>	<b>\$645,150.61</b>	<b>\$376,376.98</b>	<b>\$376,376.98</b>	<b>\$376,376.98</b>	<b>\$288,773.63</b>
<b>650 CISAN</b>								





**Municipio de Huichapan Hidalgo**

**Estado Analítico del Ejercicio del Presupuesto de Egresos por Fuente de Financiamiento Del 01/ene./2023 Al**

Fecha y hora de Impresión 12/abr./2024 01:34 p. m.

Utr: supervisor  
Rep: rptEstadoAnalíticoPresupuestoEgresos\_FF

Ejercicio del Presupuesto	Egresos Aprobado Al 31/12/2023	Ampliaciones / (Reducciones)	Egresos Modificado	Egresos Comprometido	Egresos Devengado	Egresos Ejercido	Egresos Pagado	Subejercicio
<b>200000 MATERIALES Y SUMINISTROS</b>	\$77,649.00	\$2,761.83	\$80,410.83	\$80,410.83	\$59,456.04	\$59,456.04	\$59,456.04	\$20,954.79
210000 Materiales de administración, emisión de documentos y articulo	\$77,649.00	\$2,761.83	\$80,410.83	\$80,410.83	\$59,456.04	\$59,456.04	\$59,456.04	\$20,954.79
211000 Materiales, útiles y equipos menores de oficina	\$49,949.00	\$30,461.83	\$80,410.83	\$80,410.83	\$59,456.04	\$59,456.04	\$59,456.04	\$20,954.79
211001 PAPELERIA Y ARTICULOS DE OFICINA	\$49,949.00	\$30,461.83	\$80,410.83	\$80,410.83	\$59,456.04	\$59,456.04	\$59,456.04	\$20,954.79
218000 Materiales para el registro e identificación de bienes y personas	\$27,700.00	-\$27,700.00	\$0.00	\$0.00	\$0.00	\$0.00	\$0.00	\$0.00
218001 PAGO DE FORMAS Y PAPELERIA OFICIAL	\$27,700.00	-\$27,700.00	\$0.00	\$0.00	\$0.00	\$0.00	\$0.00	\$0.00
<b>CISAN</b>	<b>\$77,649.00</b>	<b>\$2,761.83</b>	<b>\$80,410.83</b>	<b>\$80,410.83</b>	<b>\$59,456.04</b>	<b>\$59,456.04</b>	<b>\$59,456.04</b>	<b>\$20,954.79</b>
<b>660 PRODDER</b>								
<b>200000 MATERIALES Y SUMINISTROS</b>	\$0.00	\$435,259.00	\$435,259.00	\$435,259.00	\$435,259.00	\$435,259.00	\$435,259.00	\$0.00
290000 Herramientas, refacciones y accesorios menores	\$0.00	\$435,259.00	\$435,259.00	\$435,259.00	\$435,259.00	\$435,259.00	\$435,259.00	\$0.00
291000 Herramientas menores	\$0.00	\$435,259.00	\$435,259.00	\$435,259.00	\$435,259.00	\$435,259.00	\$435,259.00	\$0.00
291003 PAGO POR INSTALACION, REPARACION, Y MITO CAPOSA	\$0.00	\$435,259.00	\$435,259.00	\$435,259.00	\$435,259.00	\$435,259.00	\$435,259.00	\$0.00
<b>PRODDER</b>	<b>\$0.00</b>	<b>\$435,259.00</b>	<b>\$435,259.00</b>	<b>\$435,259.00</b>	<b>\$435,259.00</b>	<b>\$435,259.00</b>	<b>\$435,259.00</b>	<b>\$0.00</b>
<b>901 REPO 22</b>								
<b>300000 SERVICIOS GENERALES</b>	\$0.00	\$24,447.24	\$24,447.24	\$0.17	\$0.17	\$0.17	\$0.17	\$24,447.07
340000 Servicios financieros, bancarios y comerciales	\$0.00	\$0.17	\$0.17	\$0.17	\$0.17	\$0.17	\$0.17	\$0.00
341000 Servicios financieros y bancarios	\$0.00	\$0.17	\$0.17	\$0.17	\$0.17	\$0.17	\$0.17	\$0.00
341002 Comisiones Bancarias	\$0.00	\$0.17	\$0.17	\$0.17	\$0.17	\$0.17	\$0.17	\$0.00
350000 Servicios de instalación, reparación, mantenimiento y conserva	\$0.00	\$24,447.07	\$24,447.07	\$0.00	\$0.00	\$0.00	\$0.00	\$24,447.07
355000 Reparación y mantenimiento de equipo de transporte	\$0.00	\$24,447.07	\$24,447.07	\$0.00	\$0.00	\$0.00	\$0.00	\$24,447.07
355001 PAGO POR REPARACION Y MANTENIMIENTO DE EQUIPO DE	\$0.00	\$24,447.07	\$24,447.07	\$0.00	\$0.00	\$0.00	\$0.00	\$24,447.07
<b>REPO 22</b>	<b>\$0.00</b>	<b>\$24,447.24</b>	<b>\$24,447.24</b>	<b>\$0.17</b>	<b>\$0.17</b>	<b>\$0.17</b>	<b>\$0.17</b>	<b>\$24,447.07</b>
<b>902 FAISM 22</b>								
<b>300000 SERVICIOS GENERALES</b>	\$0.00	\$183,706.00	\$183,706.00	\$183,706.00	\$183,706.00	\$183,706.00	\$183,706.00	\$0.00
340000 Servicios financieros, bancarios y comerciales	\$0.00	\$183,706.00	\$183,706.00	\$183,706.00	\$183,706.00	\$183,706.00	\$183,706.00	\$0.00
341000 Servicios financieros y bancarios	\$0.00	\$183,706.00	\$183,706.00	\$183,706.00	\$183,706.00	\$183,706.00	\$183,706.00	\$0.00
341003 Obligaciones a cargo de la Tesoreria	\$0.00	\$183,706.00	\$183,706.00	\$183,706.00	\$183,706.00	\$183,706.00	\$183,706.00	\$0.00
<b>600000 INVERSION PUBLICA</b>	\$0.00	\$11,929,076.37	\$11,929,076.37	\$11,929,076.37	\$11,929,076.37	\$11,929,076.37	\$11,929,076.37	\$0.00
610000 Obra pública en bienes de dominio público	\$0.00	\$11,929,076.37	\$11,929,076.37	\$11,929,076.37	\$11,929,076.37	\$11,929,076.37	\$11,929,076.37	\$0.00





**Municipio de Huichapan Hidalgo**

**Estado Analítico del Ejercicio del Presupuesto de Egresos por Fuente de Financiamiento Del 01/ene./2023 Al**

Utr: supervisor      Fecha y hora de Impresión      12/abr./2024      01:34 p. m.

Ejercicio del Presupuesto	Egresos Aprobado Al 31/12/2023	Ampliaciones / (Reducciones)	Egresos Modificado	Egresos Comprometido	Egresos Devengado	Egresos Ejercido	Egresos Pagado	Subejercicio
611000	\$0.00	\$121,804.63	\$121,804.63	\$121,804.63	\$121,804.63	\$121,804.63	\$121,804.63	\$0.00
611001	\$0.00	\$121,804.63	\$121,804.63	\$121,804.63	\$121,804.63	\$121,804.63	\$121,804.63	\$0.00
612000	\$0.00	\$1,091,580.68	\$1,091,580.68	\$1,091,580.68	\$1,091,580.68	\$1,091,580.68	\$1,091,580.68	\$0.00
612001	\$0.00	\$1,091,580.68	\$1,091,580.68	\$1,091,580.68	\$1,091,580.68	\$1,091,580.68	\$1,091,580.68	\$0.00
614000	\$0.00	\$3,248,741.17	\$3,248,741.17	\$3,248,741.17	\$3,248,741.17	\$3,248,741.17	\$3,248,741.17	\$0.00
614001	\$0.00	\$3,248,741.17	\$3,248,741.17	\$3,248,741.17	\$3,248,741.17	\$3,248,741.17	\$3,248,741.17	\$0.00
615000	\$0.00	\$7,466,949.89	\$7,466,949.89	\$7,466,949.89	\$7,466,949.89	\$7,466,949.89	\$7,466,949.89	\$0.00
615001	\$0.00	\$7,466,949.89	\$7,466,949.89	\$7,466,949.89	\$7,466,949.89	\$7,466,949.89	\$7,466,949.89	\$0.00
<b>FAISM 22</b>	<b>\$0.00</b>	<b>\$12,112,782.37</b>	<b>\$12,112,782.37</b>	<b>\$12,112,782.37</b>	<b>\$12,112,782.37</b>	<b>\$12,112,782.37</b>	<b>\$12,112,782.37</b>	<b>\$0.00</b>

**903 FORTAMUN 22**

<b>200000 MATERIALES Y SUMINISTROS</b>	<b>\$0.00</b>	<b>\$839,010.60</b>	<b>\$839,010.60</b>	<b>\$839,010.60</b>	<b>\$839,010.60</b>	<b>\$839,010.60</b>	<b>\$839,010.60</b>	<b>\$0.00</b>
270000 Vestuario, blancos, prendas de protección y artículos deportiv	\$0.00	\$839,010.60	\$839,010.60	\$839,010.60	\$839,010.60	\$839,010.60	\$839,010.60	\$0.00
271000 Vestuario y uniformes	\$0.00	\$839,010.60	\$839,010.60	\$839,010.60	\$839,010.60	\$839,010.60	\$839,010.60	\$0.00
271001 PAGO DE VESTUARIO Y UNIFORMES	\$0.00	\$839,010.60	\$839,010.60	\$839,010.60	\$839,010.60	\$839,010.60	\$839,010.60	\$0.00
<b>300000 SERVICIOS GENERALES</b>	<b>\$0.00</b>	<b>\$3,143,454.14</b>	<b>\$3,143,454.14</b>	<b>\$3,143,454.14</b>	<b>\$3,143,454.14</b>	<b>\$3,143,454.14</b>	<b>\$3,143,454.14</b>	<b>\$0.00</b>
310000 Servicios básicos	\$0.00	\$3,131,540.14	\$3,131,540.14	\$3,131,540.14	\$3,131,540.14	\$3,131,540.14	\$3,131,540.14	\$0.00
319000 Servicios integrales y otros servicios	\$0.00	\$3,131,540.14	\$3,131,540.14	\$3,131,540.14	\$3,131,540.14	\$3,131,540.14	\$3,131,540.14	\$0.00
319001 Servicios integrales y otros servicios	\$0.00	\$3,131,540.14	\$3,131,540.14	\$3,131,540.14	\$3,131,540.14	\$3,131,540.14	\$3,131,540.14	\$0.00
340000 Servicios financieros, bancarios y comerciales	\$0.00	\$11,914.00	\$11,914.00	\$11,914.00	\$11,914.00	\$11,914.00	\$11,914.00	\$0.00
341000 Servicios financieros y bancarios	\$0.00	\$11,914.00	\$11,914.00	\$11,914.00	\$11,914.00	\$11,914.00	\$11,914.00	\$0.00
341003 Obligaciones a cargo de la Tesorería	\$0.00	\$11,914.00	\$11,914.00	\$11,914.00	\$11,914.00	\$11,914.00	\$11,914.00	\$0.00
<b>500000 BIENES MUEBLES, INMUEBLES E INTANGIBLES</b>	<b>\$0.00</b>	<b>\$1,327,600.00</b>	<b>\$1,327,600.00</b>	<b>\$1,327,600.00</b>	<b>\$1,327,600.00</b>	<b>\$1,327,600.00</b>	<b>\$1,327,600.00</b>	<b>\$0.00</b>
540000 Vehículos y equipo de transporte	\$0.00	\$1,327,600.00	\$1,327,600.00	\$1,327,600.00	\$1,327,600.00	\$1,327,600.00	\$1,327,600.00	\$0.00
541000 Vehículos y equipo terrestre	\$0.00	\$1,327,600.00	\$1,327,600.00	\$1,327,600.00	\$1,327,600.00	\$1,327,600.00	\$1,327,600.00	\$0.00
541001 ADQUISICIÓN DE AUTOMOVILES Y CAMIONES	\$0.00	\$1,327,600.00	\$1,327,600.00	\$1,327,600.00	\$1,327,600.00	\$1,327,600.00	\$1,327,600.00	\$0.00
<b>FORTAMUN 22</b>	<b>\$0.00</b>	<b>\$5,310,064.74</b>	<b>\$5,310,064.74</b>	<b>\$5,310,064.74</b>	<b>\$5,310,064.74</b>	<b>\$5,310,064.74</b>	<b>\$5,310,064.74</b>	<b>\$0.00</b>

**904 FEIEF 22**

<b>200000 MATERIALES Y SUMINISTROS</b>	<b>\$0.00</b>	<b>\$26,172.41</b>	<b>\$26,172.41</b>	<b>\$26,172.41</b>	<b>\$26,172.41</b>	<b>\$26,172.41</b>	<b>\$26,172.41</b>	<b>\$0.00</b>
210000 Materiales de administración, emisión de documentos y artículo	\$0.00	\$26,172.41	\$26,172.41	\$26,172.41	\$26,172.41	\$26,172.41	\$26,172.41	\$0.00
216000 Material de limpieza	\$0.00	\$26,172.41	\$26,172.41	\$26,172.41	\$26,172.41	\$26,172.41	\$26,172.41	\$0.00

*[Handwritten signatures and initials in blue ink]*





# Municipio de Huichapan Hidalgo

## Estado Analítico del Ejercicio del Presupuesto de Egresos por Fuente de Financiamiento Del 01/ene./2023 Al

Fecha y hora de Impresión 12/abr./2024 01:34 p. m.

Usr: supervisor  
Rep: rptEstadoAnaliticoPresupuestoEgresos\_FF

Ejercicio del Presupuesto	Egresos Aprobado Al 31/12/2023	Ampliaciones / (Reducciones)	Egresos Modificado	Egresos Comprometido	Egresos Devengado	Egresos Ejercido	Egresos Pagado	Subejercicio
216001 PRODUCTOS DE LIMPIEZA	\$0.00	\$26,172.41	\$26,172.41	\$26,172.41	\$26,172.41	\$26,172.41	\$26,172.41	\$0.00
<b>FEIEF 22</b>	\$0.00	\$26,172.41	\$26,172.41	\$26,172.41	\$26,172.41	\$26,172.41	\$26,172.41	\$0.00
<b>905 FOFYR 2022</b>								
200000 MATERIALES Y SUMINISTROS	\$0.00	\$10,164.94	\$10,164.94	\$10,164.94	\$10,164.94	\$10,164.94	\$10,164.94	\$0.00
210000 Materiales de administración, emisión de documentos y articulo	\$0.00	\$10,164.94	\$10,164.94	\$10,164.94	\$10,164.94	\$10,164.94	\$10,164.94	\$0.00
211000 Materiales, útiles y equipos menores de oficina	\$0.00	\$10,164.94	\$10,164.94	\$10,164.94	\$10,164.94	\$10,164.94	\$10,164.94	\$0.00
211001 PAPELERIA Y ARTICULOS DE OFICINA	\$0.00	\$10,164.94	\$10,164.94	\$10,164.94	\$10,164.94	\$10,164.94	\$10,164.94	\$0.00
300000 SERVICIOS GENERALES	\$0.00	\$6.34	\$6.34	\$0.00	\$0.00	\$0.00	\$0.00	\$6.34
340000 Servicios financieros, bancarios y comerciales	\$0.00	\$6.34	\$6.34	\$0.00	\$0.00	\$0.00	\$0.00	\$6.34
341000 Servicios financieros y bancarios	\$0.00	\$6.34	\$6.34	\$0.00	\$0.00	\$0.00	\$0.00	\$6.34
341003 Obligaciones a cargo de la Tesoreria	\$0.00	\$6.34	\$6.34	\$0.00	\$0.00	\$0.00	\$0.00	\$6.34
500000 BIENES MUEBLES, INMUEBLES E INTANGIBLES	\$0.00	\$790,747.13	\$790,747.13	\$790,747.13	\$790,747.13	\$790,747.13	\$790,747.13	\$0.00
510000 Mobiliario y equipo de administración	\$0.00	\$281,666.99	\$281,666.99	\$281,666.99	\$281,666.99	\$281,666.99	\$281,666.99	\$0.00
515000 Equipo de cómputo y de tecnología de la información	\$0.00	\$281,666.99	\$281,666.99	\$281,666.99	\$281,666.99	\$281,666.99	\$281,666.99	\$0.00
515001 ADQUISICIÓN DE EQUIPO DE COMPUTO Y DE TECNOLOGÍAS	\$0.00	\$281,666.99	\$281,666.99	\$281,666.99	\$281,666.99	\$281,666.99	\$281,666.99	\$0.00
540000 Vehículos y equipo de transporte	\$0.00	\$419,787.90	\$419,787.90	\$419,787.90	\$419,787.90	\$419,787.90	\$419,787.90	\$0.00
541000 Vehículos y equipo terrestre	\$0.00	\$419,787.90	\$419,787.90	\$419,787.90	\$419,787.90	\$419,787.90	\$419,787.90	\$0.00
541001 ADQUISICIÓN DE AUTOMOVILES Y CAMIONES	\$0.00	\$419,787.90	\$419,787.90	\$419,787.90	\$419,787.90	\$419,787.90	\$419,787.90	\$0.00
560000 Maquinaria, otros equipos y herramientas	\$0.00	\$89,292.24	\$89,292.24	\$89,292.24	\$89,292.24	\$89,292.24	\$89,292.24	\$0.00
562000 Maquinaria y equipo industrial	\$0.00	\$89,292.24	\$89,292.24	\$89,292.24	\$89,292.24	\$89,292.24	\$89,292.24	\$0.00
562001 ADQUISICIÓN DE MAQUINARIA Y EQUIPO INDUSTRIAL	\$0.00	\$89,292.24	\$89,292.24	\$89,292.24	\$89,292.24	\$89,292.24	\$89,292.24	\$0.00
<b>FOFYR 2022</b>	\$0.00	\$800,918.41	\$800,918.41	\$800,912.07	\$800,912.07	\$800,912.07	\$800,912.07	\$6.34
<b>906 ISR 22</b>								
200000 MATERIALES Y SUMINISTROS	\$0.00	\$2,397.72	\$2,397.72	\$2,397.72	\$2,397.72	\$2,397.72	\$2,397.72	\$0.00
210000 Materiales de administración, emisión de documentos y articulo	\$0.00	\$2,397.72	\$2,397.72	\$2,397.72	\$2,397.72	\$2,397.72	\$2,397.72	\$0.00
211000 Materiales, útiles y equipos menores de oficina	\$0.00	\$2,397.72	\$2,397.72	\$2,397.72	\$2,397.72	\$2,397.72	\$2,397.72	\$0.00
211002 MUEBLES Y EQUIPOS MENORES DE OFICINA	\$0.00	\$2,397.72	\$2,397.72	\$2,397.72	\$2,397.72	\$2,397.72	\$2,397.72	\$0.00
500000 BIENES MUEBLES, INMUEBLES E INTANGIBLES	\$0.00	\$48,240.01	\$48,240.01	\$48,240.01	\$48,240.01	\$48,240.01	\$48,240.01	\$0.00
510000 Mobiliario y equipo de administración	\$0.00	\$16,315.01	\$16,315.01	\$16,315.01	\$16,315.01	\$16,315.01	\$16,315.01	\$0.00
515000 Equipo de cómputo y de tecnología de la información	\$0.00	\$16,315.01	\$16,315.01	\$16,315.01	\$16,315.01	\$16,315.01	\$16,315.01	\$0.00





**Municipio de Huichapan  
Hidalgo**

**Estado Analítico del Ejercicio del Presupuesto de Egresos por Fuente de Financiamiento Del 01/ene./2023 Al**

Fecha y hora de Impresión 12/abr./2024 01:34 p. m.

Utr: supervisor  
Rep: rptEstadoAnalíticoPresupuestoEgresos\_FF

Ejercicio del Presupuesto	Ampliaciones / (Reducciones)	Egresos Aprobado Al 31/12/2023					Egresos Ejercido	Egresos Pagado	Subejercicio
		Modificado	Comprometido	Devengado	Egresos Ejercido	Egresos Pagado			
<b>ISR 22</b>		\$50,637.73	\$50,637.73	\$50,637.73	\$50,637.73	\$50,637.73	\$50,637.73	\$0.00	
<b>907 ISR EBI 22</b>		\$28,066.34	\$28,066.34	\$28,066.34	\$28,066.34	\$28,066.34	\$28,066.34	\$0.00	
<b>BIENES MUEBLES, INMUEBLES E INTANGIBLES</b>		\$28,066.34	\$28,066.34	\$28,066.34	\$28,066.34	\$28,066.34	\$28,066.34	\$0.00	
510000 Mobiliario y equipo de administración		\$28,066.34	\$28,066.34	\$28,066.34	\$28,066.34	\$28,066.34	\$28,066.34	\$0.00	
515000 Equipo de cómputo y de tecnología de la información		\$28,066.34	\$28,066.34	\$28,066.34	\$28,066.34	\$28,066.34	\$28,066.34	\$0.00	
515001 ADQUISICIÓN DE EQUIPO DE COMPUTO Y DE TECNOLOGIAS		\$28,066.34	\$28,066.34	\$28,066.34	\$28,066.34	\$28,066.34	\$28,066.34	\$0.00	
<b>ISR EBI 22</b>		\$28,066.34	\$28,066.34	\$28,066.34	\$28,066.34	\$28,066.34	\$28,066.34	\$0.00	
<b>908 FGP 22</b>		\$347,511.00	\$347,511.00	\$347,511.00	\$347,511.00	\$347,511.00	\$347,511.00	\$0.00	
<b>SERVICIOS GENERALES</b>		\$347,511.00	\$347,511.00	\$347,511.00	\$347,511.00	\$347,511.00	\$347,511.00	\$0.00	
390000 Otros servicios generales		\$347,511.00	\$347,511.00	\$347,511.00	\$347,511.00	\$347,511.00	\$347,511.00	\$0.00	
398000 Impuesto sobre nóminas y otros que se deriven de una relacion la		\$347,511.00	\$347,511.00	\$347,511.00	\$347,511.00	\$347,511.00	\$347,511.00	\$0.00	
398001 PAGO DE IMPUESTOS SOBRE NOMINAS		\$347,511.00	\$347,511.00	\$347,511.00	\$347,511.00	\$347,511.00	\$347,511.00	\$0.00	
<b>500000 BIENES MUEBLES, INMUEBLES E INTANGIBLES</b>		\$2,899,215.24	\$2,899,215.24	\$2,899,215.24	\$2,899,215.24	\$2,899,215.24	\$2,899,215.24	\$0.00	
540000 Vehículos y equipo de transporte		\$2,020,700.00	\$2,020,700.00	\$2,020,700.00	\$2,020,700.00	\$2,020,700.00	\$2,020,700.00	\$0.00	
541000 Vehículos y equipo terrestre		\$2,020,700.00	\$2,020,700.00	\$2,020,700.00	\$2,020,700.00	\$2,020,700.00	\$2,020,700.00	\$0.00	
541001 ADQUISICIÓN DE AUTOMOVILES Y CAMIONES		\$2,020,700.00	\$2,020,700.00	\$2,020,700.00	\$2,020,700.00	\$2,020,700.00	\$2,020,700.00	\$0.00	
560000 Maquinaria, otros equipos y herramientas		\$878,515.24	\$878,515.24	\$878,515.24	\$878,515.24	\$878,515.24	\$878,515.24	\$0.00	
563000 Maquinaria y equipo de construcción		\$878,515.24	\$878,515.24	\$878,515.24	\$878,515.24	\$878,515.24	\$878,515.24	\$0.00	
563001 Equipo de Construcción		\$878,515.24	\$878,515.24	\$878,515.24	\$878,515.24	\$878,515.24	\$878,515.24	\$0.00	
<b>FGP 22</b>		\$3,246,726.24	\$3,246,726.24	\$3,246,726.24	\$3,246,726.24	\$3,246,726.24	\$3,246,726.24	\$0.00	
<b>909 FFM 22</b>		\$950,212.12	\$950,212.12	\$950,212.12	\$950,212.12	\$950,212.12	\$950,212.12	\$0.00	
<b>BIENES MUEBLES, INMUEBLES E INTANGIBLES</b>		\$950,212.12	\$950,212.12	\$950,212.12	\$950,212.12	\$950,212.12	\$950,212.12	\$0.00	
540000 Vehículos y equipo de transporte		\$750,212.12	\$750,212.12	\$750,212.12	\$750,212.12	\$750,212.12	\$750,212.12	\$0.00	
541000 Vehículos y equipo terrestre		\$750,212.12	\$750,212.12	\$750,212.12	\$750,212.12	\$750,212.12	\$750,212.12	\$0.00	
541001 ADQUISICIÓN DE AUTOMOVILES Y CAMIONES		\$750,212.12	\$750,212.12	\$750,212.12	\$750,212.12	\$750,212.12	\$750,212.12	\$0.00	





# Municipio de Huichapan Hidalgo

## Estado Analítico del Ejercicio del Presupuesto de Egresos por Fuente de Financiamiento Del 01/ene./2023 Al

Usr: supervisor

Rep: rptEstadoAnalíticoPresupuestoEgresos\_FF

Fecha y hora de Impresión

12/abr./2024 01:34 p. m.

Ejercicio del Presupuesto	Egresos Aprobado Al 31/12/2023	Ampliaciones / (Reducciones)	Egresos Modificado	Egresos Comprometido	Egresos Devengado	Egresos Ejercido	Egresos Pagado	Subejercicio
560000	\$0.00	\$200,000.00	\$200,000.00	\$200,000.00	\$200,000.00	\$200,000.00	\$200,000.00	\$0.00
5630000	\$0.00	\$200,000.00	\$200,000.00	\$200,000.00	\$200,000.00	\$200,000.00	\$200,000.00	\$0.00
5630001	\$0.00	\$200,000.00	\$200,000.00	\$200,000.00	\$200,000.00	\$200,000.00	\$200,000.00	\$0.00
<b>FFM 22</b>	<b>\$0.00</b>	<b>\$950,212.12</b>	<b>\$950,212.12</b>	<b>\$950,212.12</b>	<b>\$950,212.12</b>	<b>\$950,212.12</b>	<b>\$950,212.12</b>	<b>\$0.00</b>
<b>910 IEPS GAS 22</b>								
200000	\$0.00	\$33,818.95	\$33,818.95	\$33,818.95	\$33,818.95	\$33,818.95	\$33,818.95	\$0.00
260000	\$0.00	\$33,818.95	\$33,818.95	\$33,818.95	\$33,818.95	\$33,818.95	\$33,818.95	\$0.00
261000	\$0.00	\$33,818.95	\$33,818.95	\$33,818.95	\$33,818.95	\$33,818.95	\$33,818.95	\$0.00
261001	\$0.00	\$33,818.95	\$33,818.95	\$33,818.95	\$33,818.95	\$33,818.95	\$33,818.95	\$0.00
300000	\$0.00	\$1.25	\$1.25	\$1.25	\$1.25	\$1.25	\$1.25	\$0.00
340000	\$0.00	\$1.25	\$1.25	\$1.25	\$1.25	\$1.25	\$1.25	\$0.00
341000	\$0.00	\$1.25	\$1.25	\$1.25	\$1.25	\$1.25	\$1.25	\$0.00
341002	\$0.00	\$1.25	\$1.25	\$1.25	\$1.25	\$1.25	\$1.25	\$0.00
<b>IEPS GAS 22</b>	<b>\$0.00</b>	<b>\$33,820.20</b>	<b>\$33,820.20</b>	<b>\$33,820.20</b>	<b>\$33,820.20</b>	<b>\$33,820.20</b>	<b>\$33,820.20</b>	<b>\$0.00</b>
<b>911 IEPS TABS 2022</b>								
300000	\$0.00	\$69,960.79	\$69,960.79	\$69,960.79	\$69,960.79	\$69,960.79	\$69,960.79	\$0.00
310000	\$0.00	\$69,473.59	\$69,473.59	\$69,473.59	\$69,473.59	\$69,473.59	\$69,473.59	\$0.00
314000	\$0.00	\$69,473.59	\$69,473.59	\$69,473.59	\$69,473.59	\$69,473.59	\$69,473.59	\$0.00
314001	\$0.00	\$69,473.59	\$69,473.59	\$69,473.59	\$69,473.59	\$69,473.59	\$69,473.59	\$0.00
340000	\$0.00	\$487.20	\$487.20	\$487.20	\$487.20	\$487.20	\$487.20	\$0.00
341000	\$0.00	\$487.20	\$487.20	\$487.20	\$487.20	\$487.20	\$487.20	\$0.00
341002	\$0.00	\$487.20	\$487.20	\$487.20	\$487.20	\$487.20	\$487.20	\$0.00
<b>IEPS TABS 2022</b>	<b>\$0.00</b>	<b>\$69,960.79</b>	<b>\$69,960.79</b>	<b>\$69,960.79</b>	<b>\$69,960.79</b>	<b>\$69,960.79</b>	<b>\$69,960.79</b>	<b>\$0.00</b>
<b>912 ISAN 22</b>								
200000	\$0.00	\$57,892.90	\$57,892.90	\$57,892.90	\$57,892.90	\$57,892.90	\$57,892.90	\$0.00
210000	\$0.00	\$57,892.90	\$57,892.90	\$57,892.90	\$57,892.90	\$57,892.90	\$57,892.90	\$0.00
211000	\$0.00	\$30,477.46	\$30,477.46	\$30,477.46	\$30,477.46	\$30,477.46	\$30,477.46	\$0.00
211001	\$0.00	\$30,477.46	\$30,477.46	\$30,477.46	\$30,477.46	\$30,477.46	\$30,477.46	\$0.00
216000	\$0.00	\$27,415.44	\$27,415.44	\$27,415.44	\$27,415.44	\$27,415.44	\$27,415.44	\$0.00

Materiales de administración, emisión de documentos y articulo

Materiales, útiles y equipos menores de oficina

PAPELERIA Y ARTICULOS DE OFICINA

Material de limpieza





**Municipio de Huichapan  
Hidalgo**

**Estado Analítico del Ejercicio del Presupuesto de Egresos por Fuente de Financiamiento Del 01/ene./2023 Al**

Usu: supervisor

Rep: rptEstadoAnalíticoPresupuestoEgresos\_FF

Fecha y 12/abr./2024

hora de Impresión 01:34 p. m.

Ejercicio del Presupuesto	Egresos Aprobado Al 31/12/2023	Ampliaciones / (Reducciones)	Egresos Modificado	Egresos Comprometido	Egresos Devengado	Egresos Ejercido	Egresos Pagado	Subejercicio
216001	\$0.00	\$27,415.44	\$27,415.44	\$27,415.44	\$27,415.44	\$27,415.44	\$27,415.44	\$0.00
<b>ISAN 22</b>	<b>\$0.00</b>	<b>\$57,892.90</b>	<b>\$57,892.90</b>	<b>\$57,892.90</b>	<b>\$57,892.90</b>	<b>\$57,892.90</b>	<b>\$57,892.90</b>	<b>\$0.00</b>
<b>913 CISAN 22</b>	<b>\$0.00</b>	<b>\$6,537.15</b>	<b>\$6,537.15</b>	<b>\$6,537.15</b>	<b>\$6,537.15</b>	<b>\$6,537.15</b>	<b>\$6,537.15</b>	<b>\$0.00</b>
200000	\$0.00	\$6,537.15	\$6,537.15	\$6,537.15	\$6,537.15	\$6,537.15	\$6,537.15	\$0.00
210000	\$0.00	\$6,537.15	\$6,537.15	\$6,537.15	\$6,537.15	\$6,537.15	\$6,537.15	\$0.00
211000	\$0.00	\$6,537.15	\$6,537.15	\$6,537.15	\$6,537.15	\$6,537.15	\$6,537.15	\$0.00
211001	\$0.00	\$6,537.15	\$6,537.15	\$6,537.15	\$6,537.15	\$6,537.15	\$6,537.15	\$0.00
<b>CISAN 22</b>	<b>\$0.00</b>	<b>\$6,537.15</b>	<b>\$6,537.15</b>	<b>\$6,537.15</b>	<b>\$6,537.15</b>	<b>\$6,537.15</b>	<b>\$6,537.15</b>	<b>\$0.00</b>
<b>914 FOCOM 2022</b>	<b>\$0.00</b>	<b>\$9,267.13</b>	<b>\$9,267.13</b>	<b>\$9,267.13</b>	<b>\$9,267.13</b>	<b>\$9,267.13</b>	<b>\$9,267.13</b>	<b>\$0.00</b>
200000	\$0.00	\$9,267.13	\$9,267.13	\$9,267.13	\$9,267.13	\$9,267.13	\$9,267.13	\$0.00
210000	\$0.00	\$9,267.13	\$9,267.13	\$9,267.13	\$9,267.13	\$9,267.13	\$9,267.13	\$0.00
211000	\$0.00	\$9,267.13	\$9,267.13	\$9,267.13	\$9,267.13	\$9,267.13	\$9,267.13	\$0.00
211001	\$0.00	\$9,267.13	\$9,267.13	\$9,267.13	\$9,267.13	\$9,267.13	\$9,267.13	\$0.00
<b>FOCOM 2022</b>	<b>\$0.00</b>	<b>\$9,267.13</b>	<b>\$9,267.13</b>	<b>\$9,267.13</b>	<b>\$9,267.13</b>	<b>\$9,267.13</b>	<b>\$9,267.13</b>	<b>\$0.00</b>
<b>915 PRODDER 22</b>	<b>\$0.00</b>	<b>\$6,032.00</b>	<b>\$6,032.00</b>	<b>\$6,032.00</b>	<b>\$6,032.00</b>	<b>\$6,032.00</b>	<b>\$6,032.00</b>	<b>\$0.00</b>
200000	\$0.00	\$6,032.00	\$6,032.00	\$6,032.00	\$6,032.00	\$6,032.00	\$6,032.00	\$0.00
290000	\$0.00	\$6,032.00	\$6,032.00	\$6,032.00	\$6,032.00	\$6,032.00	\$6,032.00	\$0.00
291000	\$0.00	\$6,032.00	\$6,032.00	\$6,032.00	\$6,032.00	\$6,032.00	\$6,032.00	\$0.00
291003	\$0.00	\$6,032.00	\$6,032.00	\$6,032.00	\$6,032.00	\$6,032.00	\$6,032.00	\$0.00
<b>300000 SERVICIOS GENERALES</b>	<b>\$0.00</b>	<b>\$1.19</b>	<b>\$1.19</b>	<b>\$1.19</b>	<b>\$1.19</b>	<b>\$1.19</b>	<b>\$1.19</b>	<b>\$0.00</b>
340000	\$0.00	\$1.19	\$1.19	\$1.19	\$1.19	\$1.19	\$1.19	\$0.00
341000	\$0.00	\$1.19	\$1.19	\$1.19	\$1.19	\$1.19	\$1.19	\$0.00
341001	\$0.00	\$1.19	\$1.19	\$1.19	\$1.19	\$1.19	\$1.19	\$0.00
<b>PRODDER 22</b>	<b>\$0.00</b>	<b>\$6,033.19</b>	<b>\$6,033.19</b>	<b>\$6,033.19</b>	<b>\$6,033.19</b>	<b>\$6,033.19</b>	<b>\$6,033.19</b>	<b>\$0.00</b>
<b>916 REPO 21</b>	<b>\$0.00</b>	<b>\$97,985.32</b>	<b>\$97,985.32</b>	<b>\$0.00</b>	<b>\$0.00</b>	<b>\$0.00</b>	<b>\$0.00</b>	<b>\$97,985.32</b>
600000	\$0.00	\$97,985.32	\$97,985.32	\$0.00	\$0.00	\$0.00	\$0.00	\$97,985.32
610000	\$0.00	\$97,985.32	\$97,985.32	\$0.00	\$0.00	\$0.00	\$0.00	\$97,985.32
614000	\$0.00	\$97,985.32	\$97,985.32	\$0.00	\$0.00	\$0.00	\$0.00	\$97,985.32





Municipio de Huichapan  
Hidalgo

Estado Analítico del Ejercicio del Presupuesto de Egresos por Fuente de Financiamiento Del 01/ene./2023 Al

Fecha y hora de Impresión 12/abr./2024 01:34 p. m.

Usu: supervisor  
Rep: rptEstadoAnalíticoPresupuestoEgresos\_FF

Ejercicio del Presupuesto	Egresos Aprobado Al 31/12/2023	Ampliaciones / (Reducciones)	Egresos Modificado	Egresos Comprometido	Egresos Devengado	Egresos Ejercido	Egresos Pagado	Subejercicio
614099	\$0.00	\$97,985.32	\$97,985.32	\$0.00	\$0.00	\$0.00	\$0.00	\$97,985.32
<b>REPO 21</b>	<b>\$0.00</b>	<b>\$97,985.32</b>	<b>\$97,985.32</b>	<b>\$0.00</b>	<b>\$0.00</b>	<b>\$0.00</b>	<b>\$0.00</b>	<b>\$97,985.32</b>
<b>917 FAISM 21</b>								
300000	\$0.00	\$75,116.00	\$75,116.00	\$75,116.00	\$75,116.00	\$75,116.00	\$75,116.00	\$0.00
<b>SERVICIOS GENERALES</b>								
340000	\$0.00	\$75,116.00	\$75,116.00	\$75,116.00	\$75,116.00	\$75,116.00	\$75,116.00	\$0.00
Servicios financieros, bancarios y comerciales								
341000	\$0.00	\$75,116.00	\$75,116.00	\$75,116.00	\$75,116.00	\$75,116.00	\$75,116.00	\$0.00
Servicios financieros y bancarios								
341003	\$0.00	\$75,116.00	\$75,116.00	\$75,116.00	\$75,116.00	\$75,116.00	\$75,116.00	\$0.00
Obligaciones a cargo de la Tesorería								
<b>FAISM 21</b>	<b>\$0.00</b>	<b>\$75,116.00</b>	<b>\$75,116.00</b>	<b>\$75,116.00</b>	<b>\$75,116.00</b>	<b>\$75,116.00</b>	<b>\$75,116.00</b>	<b>\$0.00</b>
<b>918 REPO 20</b>								
200000	\$0.00	\$950.41	\$950.41	\$0.00	\$0.00	\$0.00	\$0.00	\$950.41
<b>MATERIALES Y SUMINISTROS</b>								
210000	\$0.00	\$950.41	\$950.41	\$0.00	\$0.00	\$0.00	\$0.00	\$950.41
Materiales de administración, emisión de documentos y articuli								
211000	\$0.00	\$950.41	\$950.41	\$0.00	\$0.00	\$0.00	\$0.00	\$950.41
Materiales, útiles y equipos menores de oficina								
211001	\$0.00	\$950.41	\$950.41	\$0.00	\$0.00	\$0.00	\$0.00	\$950.41
PAPELERIA Y ARTICULOS DE OFICINA								
<b>REPO 20</b>	<b>\$0.00</b>	<b>\$950.41</b>	<b>\$950.41</b>	<b>\$0.00</b>	<b>\$0.00</b>	<b>\$0.00</b>	<b>\$0.00</b>	<b>\$950.41</b>
<b>919 FAISM 20</b>								
300000	\$0.00	\$90,312.00	\$90,312.00	\$90,312.00	\$90,312.00	\$90,312.00	\$90,312.00	\$0.00
<b>SERVICIOS GENERALES</b>								
340000	\$0.00	\$90,312.00	\$90,312.00	\$90,312.00	\$90,312.00	\$90,312.00	\$90,312.00	\$0.00
Servicios financieros, bancarios y comerciales								
341000	\$0.00	\$90,312.00	\$90,312.00	\$90,312.00	\$90,312.00	\$90,312.00	\$90,312.00	\$0.00
Servicios financieros y bancarios								
341003	\$0.00	\$90,312.00	\$90,312.00	\$90,312.00	\$90,312.00	\$90,312.00	\$90,312.00	\$0.00
Obligaciones a cargo de la Tesorería								
<b>FAISM 20</b>	<b>\$0.00</b>	<b>\$90,312.00</b>	<b>\$90,312.00</b>	<b>\$90,312.00</b>	<b>\$90,312.00</b>	<b>\$90,312.00</b>	<b>\$90,312.00</b>	<b>\$0.00</b>
<b>920 FFM 20</b>								
200000	\$0.00	\$13,045.13	\$13,045.13	\$0.00	\$0.00	\$0.00	\$0.00	\$13,045.13
<b>MATERIALES Y SUMINISTROS</b>								
210000	\$0.00	\$13,045.13	\$13,045.13	\$0.00	\$0.00	\$0.00	\$0.00	\$13,045.13
Materiales de administración, emisión de documentos y articuli								
211000	\$0.00	\$13,045.13	\$13,045.13	\$0.00	\$0.00	\$0.00	\$0.00	\$13,045.13
Materiales, útiles y equipos menores de oficina								
211001	\$0.00	\$13,045.13	\$13,045.13	\$0.00	\$0.00	\$0.00	\$0.00	\$13,045.13
PAPELERIA Y ARTICULOS DE OFICINA								
<b>FFM 20</b>	<b>\$0.00</b>	<b>\$13,045.13</b>	<b>\$13,045.13</b>	<b>\$0.00</b>	<b>\$0.00</b>	<b>\$0.00</b>	<b>\$0.00</b>	<b>\$13,045.13</b>
<b>921 DEV FAISM 2014</b>								





Municipio de Huichapan  
Hidalgo

Estado Analítico del Ejercicio del Presupuesto de Egresos por Fuente de Financiamiento Del 01/ene./2023 Al

Ucr. supervisor

Rep. rptEstadoAnalíticoPresupuestoEgresos\_FF

Fecha y 12/abr./2024

hora de Impresión 01:34 p. m.

Ejercicio del Presupuesto	Egresos Aprobado Al 31/12/2023		Ampliaciones / (Reducciones)	Egresos Modificado	Egresos Comprometido	Egresos Devengado	Egresos Ejercido	Egresos Pagado	Subejercicio
	600000	620000							
<b>INVERSION PUBLICA</b>	\$0.00	\$376,033.35		\$376,033.35	\$0.00	\$0.00	\$0.00	\$0.00	\$376,033.35
Obra pública en bienes propios	\$0.00	\$376,033.35		\$376,033.35	\$0.00	\$0.00	\$0.00	\$0.00	\$376,033.35
Edificación no habitacional	\$0.00	\$376,033.35		\$376,033.35	\$0.00	\$0.00	\$0.00	\$0.00	\$376,033.35
OBRAS Y ACCIONES PENDIENTES DE VALIDAR	\$0.00	\$376,033.35		\$376,033.35	\$0.00	\$0.00	\$0.00	\$0.00	\$376,033.35
<b>DEV FAISM 2014</b>	\$0.00	\$376,033.35		\$376,033.35	\$0.00	\$0.00	\$0.00	\$0.00	\$376,033.35
<b>922 APORT BENEFF 2015</b>									
<b>INVERSION PUBLICA</b>	\$0.00	\$23,689.57		\$23,689.57	\$0.00	\$0.00	\$0.00	\$0.00	\$23,689.57
Obra pública en bienes propios	\$0.00	\$23,689.57		\$23,689.57	\$0.00	\$0.00	\$0.00	\$0.00	\$23,689.57
Edificación no habitacional	\$0.00	\$23,689.57		\$23,689.57	\$0.00	\$0.00	\$0.00	\$0.00	\$23,689.57
OBRAS Y ACCIONES PENDIENTES DE VALIDAR	\$0.00	\$23,689.57		\$23,689.57	\$0.00	\$0.00	\$0.00	\$0.00	\$23,689.57
<b>APORT BENEFF 2015</b>	\$0.00	\$23,689.57		\$23,689.57	\$0.00	\$0.00	\$0.00	\$0.00	\$23,689.57

**Total Final** \$179,513,153.99 \$64,735,007.97 \$234,248,161.96 \$233,690,410.66 \$199,175,927.79 \$199,175,927.79 \$35,072,234.17



# MUNICIPIO DE HUICHAPAN

## CUENTA PUBLICA

### C) INFORMACIÓN EN MATERIA DE DISCIPLINA FINANCIERA



Municipio de Huichapan (A)					
Estado de Situación Financiera Detallado - LDF					
Al 31 de diciembre de 2022 y al 31 de diciembre de 2023 (B)					
(PESOS)					
Concepto (C)	2023 (D)	31 de diciembre de 2022 (E)	Concepto (C)	2023 (D)	31 de diciembre de 2022 (E)
<b>ACTIVO</b>			<b>PASIVO</b>		
<b>Activo Circulante</b>			<b>Activo Circulante</b>		
a. Efectivo y Equivalentes (a=a1+a2+a3+a4+a5+a6+a7)	36,689,836	22,650,105	a. Cuentas por Pagar a Corto Plazo (a=a1+a2+a3+a4+a5+a6+a7+a8+a9)	7,609,265	7,579,859
a1) Efectivo	223,713	58,117	a1) Servicios Personales por Pagar a Corto Plazo	3,761,923	3,761,923
a2) Bancos/Tesorería	36,466,124	22,591,988	a2) Proveedores por Pagar a Corto Plazo	1,203,298	1,202,698
a3) Bancos/Depositos y Otros	0	0	a3) Contratistas por Obras Públicas por Pagar a Corto Plazo	0	0
a4) Inversiones Temporales (Hasta 3 meses)	0	0	a4) Participaciones y Aportaciones por Pagar a Corto Plazo	0	0
a5) Fondos con Afectación Específica	0	0	a5) Transferencias Otorgadas por Pagar a Corto Plazo	0	0
a6) Depósitos de Fondos de Terceros en Garantía y/o Administración	0	0	a6) Intereses, Comisiones y Otros Gastos de la Deuda Pública por Pagar a Corto Plazo	2,108,238	2,174,484
a7) Otros Efectivos y Equivalentes	0	0	a7) Retenciones y Contribuciones por Pagar a Corto Plazo	0	0
b. Derechos a Recibir Efectivo o Equivalentes (b=b1+b2+b3+b4+b5+b6+b7)	10,636	42,022	a8) Devoluciones de la Ley de Ingresos por Pagar a Corto Plazo	535,806	440,754
b1) Inversiones Financieras de Corto Plazo	0	0	a9) Otras Cuentas por Pagar a Corto Plazo	0	0
b2) Cuentas por Cobrar a Corto Plazo	-41	-41	b. Documentos por Pagar a Corto Plazo (b=b1+b2+b3)	0	0
b3) Deudores Diversos por Cobrar a Corto Plazo	10,781	42,165	b1) Documentos Comerciales por Pagar a Corto Plazo	0	0
b4) Ingresos por Recuperar a Corto Plazo	-102	-102	b2) Documentos con Contratistas por Obras Públicas por Pagar a Corto Plazo	0	0
b5) Deudores por Anticipos de la Tesorería a Corto Plazo	0	0	b3) Otros Documentos por Pagar a Corto Plazo	0	0
b6) Préstamos Otorgados a Corto Plazo	0	0	c. Porción a Corto Plazo de la Deuda Pública a Largo Plazo (c=c1+c2)	0	0
b7) Otros Derechos a Recibir Efectivo o Equivalentes a Corto Plazo	0	0	c1) Porción a Corto Plazo de la Deuda Pública	0	0
c. Derechos a Recibir Bienes o Servicios (c=c1+c2+c3+c4+c5)	864,345	3,038,528	c2) Porción a Corto Plazo de Arrendamiento Financiero	0	0
c1) Anticipo a Proveedores por Adquisición de Bienes y Prestación de Servicios a Corto Plazo	0	0	d. Títulos y Valores a Corto Plazo	0	0
c2) Anticipo a Proveedores por Adquisición de Bienes Inmuebles y Muebles a Corto Plazo	0	0	e. Pasivos Diferidos a Corto Plazo (e=e1+e2+e3)	0	0
c3) Anticipo a Proveedores por Adquisición de Bienes Intangibles a Corto Plazo	0	0	e1) Ingresos Cobrados por Adelantado a Corto Plazo	0	0
c4) Anticipo a Contratistas por Obras Públicas a Corto Plazo	864,345	3,038,528	e2) Intereses Cobrados por Adelantado a Corto Plazo	0	0
c5) Otros Derechos a Recibir Bienes o Servicios a Corto Plazo	0	0	e3) Otros Pasivos Diferidos a Corto Plazo	0	0
d. Inventarios (d=d1+d2+d3+d4+d5)	0	0	f. Fondos y Bienes de Terceros en Garantía y/o Administración a Corto Plazo (f=f1+f2+f3+f4+f5+f6)	0	0
d1) Inventario de Mercancías para Venta	0	0	f1) Fondos en Garantía a Corto Plazo	0	0
d2) Inventario de Mercancías Terminadas	0	0	f2) Fondos en Administración a Corto Plazo	0	0
d3) Inventario de Mercancías en Proceso de Elaboración	0	0	f3) Fondos Contingentes a Corto Plazo	0	0
d4) Inventario de Materias Primas, Materiales y Suministros para Producción	0	0	f4) Fondos de Fideicomisos, Mandatos y Contratos Análogos a Corto Plazo	0	0
d5) Bienes en Tránsito	0	0	f5) Otros Fondos de Terceros en Garantía y/o Administración a Corto Plazo	0	0
e. Almacenes	0	0	f6) Valores y Bienes en Garantía a Corto Plazo	0	0
f. Estimación por Pérdida o Deterioro de Activos Circulantes (f=f1+f2)	0	0	g. Provisiones a Corto Plazo (g=g1+g2+g3)	0	0
f1) Estimación para Cuentas Incobrables por Derechos a Recibir Efectivo o Equivalentes	0	0	g1) Provisión para Demandas y Juicios a Corto Plazo	0	0
f2) Estimación por Deterioro de Inventarios	0	0	g2) Provisión para Contingencias a Corto Plazo	0	0
g. Otros Activos Circulantes (g=g1+g2+g3+g4)	0	0	g3) Otras Provisiones a Corto Plazo	0	0
g1) Valores en Garantía	0	0	h. Otros Pasivos a Corto Plazo (h=h1+h2+h3)	-566,587	-566,587
g2) Bienes en Garantía (excluye depósitos de fondos)	0	0	h1) Ingresos por Clasificar	0	0
g3) Bienes Derivados de Embargos, Decretos, Aseguramientos y Dación en Pago	0	0	h2) Recaudación por Participar	-41	-41
g4) Adquisición con Fondos de Terceros	0	0	h3) Otros Pasivos Circulantes	-566,547	-566,547
<b>IA. Total de Activos Circulantes (IA = a + b + c + d + e + f + g)</b>	<b>37,554,181</b>	<b>25,730,655</b>	<b>IIA. Total de Pasivos Circulantes (IIA = a + b + c + d + e + f + g + h)</b>	<b>7,042,578</b>	<b>7,013,171</b>
<b>Activo No Circulante</b>			<b>Pasivo No Circulante</b>		
a. Inversiones Financieras a Largo Plazo	0	0	a. Cuentas por Pagar a Largo Plazo	0	0
b. Derechos a Recibir Efectivo o Equivalentes a Largo Plazo	0	0	b. Documentos por Pagar a Largo Plazo	0	0
c. Bienes Inmuebles, Infraestructura y Construcciones en Proceso	177,003,179	173,001,178	c. Deuda Pública a Largo Plazo	0	0
d. Bienes Muebles	40,903,028	28,953,498	d. Pasivos Diferidos a Largo Plazo	0	0
e. Activos Intangibles	178,439	178,439	e. Fondos y Bienes de Terceros en Garantía y/o Administración a Largo Plazo	0	0
f. Depreciación, Deterioro y Amortización Acumulada de Bienes	-10,308,052	-6,305,753	f. Provisiones a Largo Plazo	0	0
g. Activos Diferidos	0	0	<b>IIIB. Total de Pasivos No Circulantes (IIIB = a + b + c + d + e + f)</b>	<b>0</b>	<b>0</b>
h. Estimación por Pérdida o Deterioro de Activos no Circulantes	0	0	<b>II. Total del Pasivo (II = IIA + IIIB)</b>	<b>7,042,578</b>	<b>7,013,171</b>
i. Otros Activos no Circulantes	0	0	<b>HACIENDA PÚBLICA/PATRIMONIO</b>		
<b>IB. Total de Activos No Circulantes (IB = a + b + c + d + e + f + g + h + i)</b>	<b>207,776,594</b>	<b>195,827,362</b>	<b>IIIA. Hacienda Pública/Patrimonio Contribuido (IIIA = a + b + c)</b>	<b>74,584,355</b>	<b>74,584,355</b>
<b>I. Total del Activo (I = IA + IB)</b>	<b>245,341,413</b>	<b>221,558,017</b>	a. Aportaciones	0	0
			b. Donaciones de Capital	74,584,355	74,584,355
			c. Actualización de la Hacienda Pública/Patrimonio	0	0
			<b>IIIB. Hacienda Pública/Patrimonio Generado (IIIB = a + b + c + d + e)</b>	<b>163,714,480</b>	<b>139,950,491</b>
			a. Resultados del Ejercicio (Ahorro/ Desahorro)	42,275,124	42,275,124
			b. Resultados de Ejercicios Anteriores	113,973,047	95,893,877
			c. Revalúos	6,284,723	6,284,723
			d. Reservas	0	0
			e. Rectificaciones de Resultados de Ejercicios Anteriores	-4,493,233	-4,493,233
			<b>IIIC. Exceso o Insuficiencia en la Actualización de la Hacienda Pública/Patrimonio (IIIC = a + b)</b>	<b>0</b>	<b>0</b>
			a. Resultado por Posición Monetaria	0	0
			b. Resultado por Tenencia de Activos no Monetarios	0	0
			<b>III. Total Hacienda Pública/Patrimonio (III = IIIA + IIIB + IIIC)</b>	<b>238,298,835</b>	<b>214,544,846</b>
			<b>IV. Total del Pasivo y Hacienda Pública/Patrimonio (IV = II + III)</b>	<b>245,341,413</b>	<b>221,558,017</b>

\* Bajo Protesta de decir verdad, declaramos que las cifras contenidas en este estado financiero son veraces y contienen toda la información referente a la situación y/o los resultados de municipio de Huichapan, afirmando ser legalmente responsables de la autenticidad y veracidad de las mismas, y así mismo asumimos la responsabilidad derivada de cualquier declaración en falso sobre las mismas.





Municipio de Huichapan (a)							
Informe Analítico de la Deuda Pública y Otros Pasivos - LDF							
Del 1 de Enero al 31 de Diciembre de 2023 (b)							
(PESOS)							
Denominación de la Deuda Pública y Otros Pasivos (c)	Saldo al 31 de diciembre de 2022 (d)	Disposiciones del Periodo (e)	Amortizaciones del Periodo (f)	Revaluaciones, Reclasificaciones y Otros Ajustes (g)	Saldo Final del Periodo (h) h=d+e-f+g	Pago de Intereses del Periodo (i)	Pago de Comisiones y demás costos asociados durante el Periodo (j)
1. Deuda Pública (1=A+B)	0	0	0	0	0	0	0
A. Corto Plazo (A=a1+a2+a3)	0	0	0	0	0	0	0
a1) Instituciones de Crédito	0	0	0	0	0	0	0
a2) Títulos y Valores	0	0	0	0	0	0	0
a3) Arrendamientos Financieros	0	0	0	0	0	0	0
B. Largo Plazo (B=b1+b2+b3)	0	0	0	0	0	0	0
b1) Instituciones de Crédito	0	0	0	0	0	0	0
b2) Títulos y Valores	0	0	0	0	0	0	0
b3) Arrendamientos Financieros	0	0	0	0	0	0	0
2. Otros Pasivos	7,013,171				7,042,578		
3. Total de la Deuda Pública y Otros Pasivos	7,013,171	0	0	0	7,042,578	0	0
4. Deuda Contingente 1 (informativo)	0	0	0	0	0	0	0
A. Deuda Contingente 1	0				0		
B. Deuda Contingente 2	0				0		
C. Deuda Contingente XX	0				0		
5. Valor de Instrumentos Bono Cupón Cero 2 (Informativo)	0	0	0	0	0	0	0
A. Instrumento Bono Cupón Cero 1					0		
B. Instrumento Bono Cupón Cero 2					0		
C. Instrumento Bono Cupón Cero XX					0		

1. Se refiere a cualquier Financiamiento sin fuente o garantía de pago definida, que sea asumida de manera solidaria o subsidiaria por las Entidades Federativas con sus Municipios, organismos descentralizados y empresas de participación estatal mayoritaria y fedecorismos, locales o municipales, y por los Municipios con sus respectivos organismos descentralizados y empresas de participación municipal mayoritaria.  
2. Se refiere al valor del Bono Cupón Cero que respalda el pago de los créditos asociados al mismo (Activo).

Obligaciones a Corto Plazo (k)	Monto Contratado (l)	Plazo Pactado (m)	Tasa de Interés (n)	Comisiones y Costos Relacionados (o)	Tasa Efectiva (p)
6. Obligaciones a Corto Plazo (Informativo)	0	0	0	0	0
A. Crédito 1					
B. Crédito 2					
C. Crédito XX					

\* Bajo Protesta de decir verdad, declaramos que las cifras contenidas en este estado financiero son veraces y contienen toda la información referente a la situación y/o los resultados de municipio de Huichapan, afirmando ser legalmente responsables de la autenticidad y veracidad de las mismas, y así mismo asumimos la responsabilidad derivada de cualquier declaración en falso sobre las mismas\*.





Municipio de Huichapan (a)										
Informe Analítico de Obligaciones Diferentes de Financiamientos – LDF										
Del 1 de Enero al 31 de Diciembre de 2023 (b)										
(PESOS)										
Denominación de las Obligaciones Diferentes de Financiamiento	Fecha del Contrato	Fecha de inicio de operación del proyecto	Fecha de vencimiento	Monto de la inversión pactado	Plazo pactado	Monto promedio mensual del pago de la contraprestación	Monto promedio mensual del pago de la contraprestación correspondiente al pago de inversión	Monto pagado de la inversión al XX de XXXX de 20XX	Monto pagado de la inversión actualizado al XX de XXXX de 20XX	Saldo pendiente por pagar de la inversión al XX de XXXX de 20XX
(c)	(d)	(e)	(f)	(g)	(h)	(i)	(j)	(k)	(l)	(m = q - l)
<b>A. Asociaciones Público Privadas (APP's) (A=a+b+c+d)</b>	0	0	0	0	0	0	0	0	0	0
a) APP 1										
b) APP 2										
c) APP 3										
d) APP XX										
<b>B. Otros Instrumentos (B=a+b+c+d)</b>	0	0	0	0	0	0	0	0	0	0
a) Otro Instrumento 1										
b) Otro Instrumento 2										
c) Otro Instrumento 3										
d) Otro Instrumento XX										
<b>C. Total de Obligaciones Diferentes de Financiamiento (C=A+B)</b>	0	0	0	0	0	0	0	0	0	0

\* Bajo Protesta de decir verdad, declaramos que las cifras contenidas en este estado financiero son veraces y contienen toda la información referente a la situación y/o los resultados de municipio de Huichapan, afirmando ser legalmente responsables de la autenticidad y veracidad de las mismas, y así mismo asumimos la responsabilidad derivada de cualquier declaración en falso sobre las mismas\*.





Municipio de Huichapan (a)  
Balance Presupuestario - LDF  
Del 1 de Enero al 31 de Diciembre de 2023 (b)  
(PESOS)

Concepto (c)	Estimado/ Aprobado (d)	Devengado	Recaudado/ Pagado
<b>A. Ingresos Totales (A = A1+A2+A3)</b>	179,513,154	210,974,433	210,974,433
A1. Ingresos de Libre Disposición	118,496,932	139,057,542	139,057,542
A2. Transferencias Federales Etiquetadas	61,016,222	71,916,892	71,916,892
A3. Financiamiento Neto	0	0	0
<b>B. Egresos Presupuestarios<sup>1</sup> (B = B1+B2)</b>	179,513,154	199,175,928	199,175,928
B1. Gasto No Etiquetado (sin incluir Amortización de la Deuda Pública)	118,496,932	133,690,836	133,690,836
B2. Gasto Etiquetado (sin incluir Amortización de la Deuda Pública)	61,016,222	65,485,092	65,485,092
<b>C. Remanentes del Ejercicio Anterior (C = C1 + C2)</b>	0	22,874,514	22,874,514
C1. Remanentes de Ingresos de Libre Disposición aplicados en el periodo	0	5,451,666	5,451,666
C2. Remanentes de Transferencias Federales Etiquetadas aplicados en el periodo	0	17,422,847	17,422,847
<b>I. Balance Presupuestario (I = A - B + C)</b>	0	34,673,019	34,673,019
<b>II. Balance Presupuestario sin Financiamiento Neto (II = I - A3)</b>	0	34,673,019	34,673,019
<b>III. Balance Presupuestario sin Financiamiento Neto y sin Remanentes del Ejercicio Anterior (III= II - C)</b>	0	11,798,505	11,798,505

Concepto	Aprobado	Devengado	Pagado
<b>E. Intereses, Comisiones y Gastos de la Deuda (E = E1+E2)</b>	0	0	0
E1. Intereses, Comisiones y Gastos de la Deuda con Gasto No Etiquetado			
E2. Intereses, Comisiones y Gastos de la Deuda con Gasto Etiquetado			
<b>IV. Balance Primario (IV = III + E)</b>	0	11,798,505	11,798,505

Concepto	Estimado/ Aprobado	Devengado	Recaudado/ Pagado
<b>F. Financiamiento (F = F1 + F2)</b>	0	0	0
F1. Financiamiento con Fuente de Pago de Ingresos de Libre Disposición			
F2. Financiamiento con Fuente de Pago de Transferencias Federales Etiquetadas			
<b>G. Amortización de la Deuda (G = G1 + G2)</b>	0	0	0
G1. Amortización de la Deuda Pública con Gasto No Etiquetado			
G2. Amortización de la Deuda Pública con Gasto Etiquetado			
<b>A3. Financiamiento Neto (A3 = F - G)</b>	0	0	0

Concepto	Estimado/ Aprobado	Devengado	Recaudado/ Pagado
A1. Ingresos de Libre Disposición	118,496,932	139,057,542	139,057,542
<b>A3.1 Financiamiento Neto con Fuente de Pago de Ingresos de Libre Disposición (A3.1 = F1 - G1)</b>	0	0	0
F1. Financiamiento con Fuente de Pago de Ingresos de Libre Disposición	0	0	0
G1. Amortización de la Deuda Pública con Gasto No Etiquetado	0	0	0
B1. Gasto No Etiquetado (sin incluir Amortización de la Deuda Pública)	118,496,932	133,690,836	133,690,836
C1. Remanentes de Ingresos de Libre Disposición aplicados en el periodo		5,451,666	5,451,666
<b>V. Balance Presupuestario de Recursos Disponibles (V = A1 + A3.1 - B1 + C1)</b>	0	10,818,372	10,818,372
<b>VI. Balance Presupuestario de Recursos Disponibles sin Financiamiento Neto (VI = V - A3.1)</b>	0	10,818,372	10,818,372




Concepto	Estimado/ Aprobado	Devengado	Recaudado/ Pagado
A2. Transferencias Federales Etiquetadas	61,016,222	71,916,892	71,916,892
A3.2 Financiamiento Neto con Fuente de Pago de Transferencias Federales Etiquetadas (A3.2 = F2 - G2)	0	0	0
F2. Financiamiento con Fuente de Pago de Transferencias Federales Etiquetadas	0	0	0
G2. Amortización de la Deuda Pública con Gasto Etiquetado	0	0	0
B2. Gasto Etiquetado (sin incluir Amortización de la Deuda Pública)	61,016,222	65,485,092	65,485,092
C2. Remanentes de Transferencias Federales Etiquetadas aplicados en el periodo		17,422,847	17,422,847
VII. Balance Presupuestario de Recursos Etiquetados (VII = A2 + A3.2 - B2 + C2)	0	23,854,647	23,854,647
VIII. Balance Presupuestario de Recursos Etiquetados sin Financiamiento Neto (VIII = VII - A3.2)	0	23,854,647	23,854,647


\* Bajo Protesta de decir verdad, declaramos que las cifras contenidas en este estado financiero son veraces y contienen toda la información referente a la situación y/o los resultados de municipio de Huichapan, afirmando ser legalmente responsables de la autenticidad y veracidad de las mismas, y así mismo asumimos la responsabilidad derivada de cualquier declaración en

  
L.A.E. VÍCTOR ANASTACIO FALCON LOPEZ  
TESORERO MUNICIPAL



  
ING. EMETERIO MORENO MAGOS  
PRESIDENTE MUNICIPAL



  
ING. CITLALLI OLIVIA RODRIGUEZ-SIORDIA  
SINDICO PROCURADOR



Municipio de Huichapan (a)  
 Estado Analítico de Ingresos Detallado - LDF  
 Del 1 de Enero al 31 de Diciembre de 2023 (b)  
 (PESOS)

Concepto (c)	Ingreso					Diferencia (e)
	Estimado (d)	Ampliaciones/ (Reducciones)	Modificado	Devengado	Recaudado	
<b>Ingresos de Libre Disposición</b>						
A. Impuestos	27,676,689	11,000,713	38,677,402	28,869,548	28,869,548	1,192,859
B. Cuotas y Aportaciones de Seguridad Social			0			0
C. Contribuciones de Mejoras			0			0
D. Derechos	10,105,278	5,626,078	15,731,356	15,731,356	15,731,356	5,626,078
E. Productos	3,850,372	553,027	4,403,399	4,403,399	4,403,399	553,027
F. Aprovechamientos	7,373,962	-5,464,571	1,909,391	1,909,391	1,909,391	-5,464,571
G. Ingresos por Ventas de Bienes y Prestación Servicio	0	147,073	147,073	6,504	6,504	6,504
H. Participaciones (H=h1+h2+h3+h4+h5+h6+h7+h8+h9+h10+h11)	69,034,627	23,140,668	92,175,295	86,976,520	86,976,520	17,941,893
h1) Fondo General de Participaciones	44,691,854	9,595,265	54,287,119	51,070,290	51,070,290	6,378,436
h2) Fondo de Fomento Municipal	18,908,856	1,822,168	20,731,024	19,767,881	19,767,881	859,025
h3) Fondo de Fiscalización y Recaudación	1,654,405	763,038	2,417,443	1,616,551	1,616,551	-37,854
h4) Fondo de Compensación	1,333,235	25,414	1,358,649	1,349,385	1,349,385	16,150
h5) Fondo de Extracción de Hidrocarburos			0			0
h6) Impuesto Especial Sobre Producción y Servicios	716,773	306,477	1,023,250	953,290	953,290	236,517
h7) 0.136% de la Recaudación Federal Participable			0			0
h8) 3.17% Sobre Extracción de Petróleo			0			0
h9) Gasolineras y Diésel	1,729,504	-288,276	1,441,228	1,407,409	1,407,409	-322,095
h10) Fondo del Impuesto Sobre la Renta	0	6,788,421	6,788,421	6,709,724	6,709,724	6,709,724
h11) Fondo de Estabilización de los Ingresos de las Entidades Federativas	0	4,128,162	4,128,162	4,101,991	4,101,991	4,101,991
I. Incentivos Derivados de la Colaboración Fiscal (I=i1+i2+i3+i4+i5)	456,004	333,987	789,991	725,563	725,563	269,559
i1) Tenencia o Uso de Vehículos			0			0
i2) Fondo de Compensación ISAN	77,649	9,299	86,948	80,411	80,411	2,762
i3) Impuesto Sobre Automóviles Nuevos	378,355	324,689	703,044	645,152	645,152	266,797
i4) Fondo de Compensación de Repecos-Intermedios			0			0
i5) Otros Incentivos Económicos			0			0
J. Transferencias y Asignaciones			0			0
K. Convenios	0	441,292	441,292	435,261	435,261	435,261
k1) Otros Convenios y Subsidios	0	441,292	441,292	435,261	435,261	435,261
L. Otros Ingresos de Libre Disposición (L=l1+l2)	0	0	0	0	0	0
l1) Participaciones en Ingresos Locales			0			0
l2) Otros Ingresos de Libre Disposición			0			0
<b>I. Total de Ingresos de Libre Disposición (I=A+B+C+D+E+F+G+H+I+J+K+L)</b>	<b>118,496,932</b>	<b>35,778,267</b>	<b>154,275,199</b>	<b>139,057,542</b>	<b>139,057,542</b>	<b>20,560,610</b>
<b>Ingresos Excedentes de Ingresos de Libre Disposición</b>						
<b>Transferencias Federales Etiquetadas</b>						
A. Aportaciones (A=a1+a2+a3+a4+a5+a6+a7+a8)	61,016,222	28,764,595	89,780,817	71,916,892	71,916,892	10,900,670
a1) Fondo de Aportaciones para la Nómina Educativa y Gasto Operativo			0			0
a2) Fondo de Aportaciones para los Servicios de Salud			0			0
a3) Fondo de Aportaciones para la Infraestructura Social	25,877,737	15,927,084	41,804,821	29,216,968	29,216,968	3,339,231
a4) Fondo de Aportaciones para el Fortalecimiento de los Municipios y de las Demarcaciones Territoriales del Distrito Federal	35,138,485	12,837,511	47,975,996	42,699,923	42,699,923	7,561,438
a5) Fondo de Aportaciones Múltiples			0			0
a6) Fondo de Aportaciones para la Educación Tecnológica y de Adultos			0			0
a7) Fondo de Aportaciones para la Seguridad Pública de los Estados y del Distrito Federal			0			0
a8) Fondo de Aportaciones para el Fortalecimiento de las Entidades Federativas			0			0
B. Convenios (B=b1+b2+b3+b4)	0	0	0	0	0	0
b1) Convenios de Protección Social en Salud			0			0
b2) Convenios de Descentralización			0			0
b3) Convenios de Reasignación			0			0
b4) Otros Convenios y Subsidios			0			0
C. Fondos Distintos de Aportaciones (C=c1+c2)	0	0	0	0	0	0
c1) Fondo para Entidades Federativas y Municipios Productores de Hidrocarburos			0			0
c2) Fondo Minero			0			0
D. Transferencias, Asignaciones, Subsidios y Subvenciones,			0			0
y Pensiones y Jubilaciones			0			0
E. Otras Transferencias Federales Etiquetadas			0			0
<b>II. Total de Transferencias Federales Etiquetadas (II = A + B + C + D + E)</b>	<b>61,016,222</b>	<b>28,764,595</b>	<b>89,780,817</b>	<b>71,916,892</b>	<b>71,916,892</b>	<b>10,900,670</b>



Municipio de Huichapan (a)						
Estado Analítico de Ingresos Detallado - LDF						
Del 1 de Enero al 31 de Diciembre de 2023 (b)						
(PESOS)						
Concepto (c)	Ingreso					Diferencia (e)
	Estimado (d)	Ampliaciones/ (Reducciones)	Modificado	Devengado	Recaudado	
III. Ingresos Derivados de Financiamientos (III = A)	0	0	0	0	0	0
A. Ingresos Derivados de Financiamientos			0			0
IV. Total de Ingresos (IV = I + II + III)	179,513,154	64,542,862	244,056,016	210,974,433	210,974,433	31,461,279
<b>Datos Informativos</b>						
1. Ingresos Derivados de Financiamientos con Fuente de Pago de Ingresos de Libre Disposición			0			0
2. Ingresos Derivados de Financiamientos con Fuente de Pago de Transferencias Federales Etiquetadas			0			0
3. Ingresos Derivados de Financiamientos (3 = 1 + 2)	0	0	0	0	0	0

"Bajo Protesta de decir verdad, declaramos que las cifras contenidas en este estado financiero son veraces y contienen toda la información referente a la situación y/o los resultados de municipio de Huichapan, afirmando ser legalmente responsables de la autenticidad y veracidad de las mismas, y así mismo asumimos la responsabilidad derivada de cualquier declaración en falso sobre las mismas."



L.A.E. VICTOR ANASTASIO FALCON LOPEZ  
TESORERO MUNICIPAL



C. EMEJERIO MORENO MAGOS  
PRESIDENTE MUNICIPAL



ING. CELALI OLIVIA RODRIGUEZ SIORDIA  
SJNDICO PROEUDADOR



Municipio de Huichapan (a)  
 Estado Analítico del Ejercicio del Presupuesto de Egresos Detallado - LDF  
 Clasificación por Objeto del Gasto (Capítulo y Concepto)  
 Del 1 de Enero al 31 de Diciembre de 2023 (b)  
 (PESOS)

Concepto (c)	Egresos					Subejercicio (e)
	Aprobado (d)	Ampliaciones/ (Reducciones)	Modificado	Devengado	Pagado	
<b>I. Gasto No Etiquetado (I=A+B+C+D+E+F+G+H+I)</b>	<b>118,496,932</b>	<b>26,346,446</b>	<b>144,843,378</b>	<b>133,690,836</b>	<b>133,690,836</b>	<b>11,152,543</b>
<b>A. Servicios Personales (A=a1+a2+a3+a4+a5+a6+a7)</b>	<b>75,584,417</b>	<b>-7,335,678</b>	<b>68,248,739</b>	<b>68,248,739</b>	<b>68,248,739</b>	<b>0</b>
a1) Remuneraciones al Personal de Carácter Permanente	52,193,936	-5,417,150	46,776,786	46,776,786	46,776,786	0
a2) Remuneraciones al Personal de Carácter Transitorio	6,420,372	-1,231,804	5,188,568	5,188,568	5,188,568	0
a3) Remuneraciones Adicionales y Especiales	11,698,645	-498,952	11,199,694	11,199,694	11,199,694	0
a4) Seguridad Social	0	424,490	424,490	424,490	424,490	0
a5) Otras Prestaciones Sociales y Económicas	4,968,992	-339,790	4,659,202	4,659,202	4,659,202	0
a6) Previsiones	272,472	-272,472	0	0	0	0
a7) Pago de Estímulos a Servidores Públicos	0	0	0	0	0	0
<b>B. Materiales y Suministros (B=b1+b2+b3+b4+b5+b6+b7+b8+b9)</b>	<b>15,420,042</b>	<b>6,980,714</b>	<b>22,400,756</b>	<b>21,782,464</b>	<b>21,782,464</b>	<b>618,292</b>
b1) Materiales de Administración, Emisión de Documentos y Artículos Oficiales	2,525,983	78,958	2,604,941	2,200,241	2,200,241	404,700
b2) Alimentos y Utensilios	1,717,716	-210,793	1,506,923	1,506,923	1,506,923	0
b3) Materias Primas y Materiales de Producción y Comercialización	622,750	-212,843	409,907	409,907	409,907	0
b4) Materiales y Artículos de Construcción y de Reparación	3,340,605	912,991	4,253,596	4,168,912	4,168,912	84,684
b5) Productos Químicos, Farmacéuticos y de Laboratorio	1,464,158	-356,434	1,107,724	1,107,724	1,107,724	0
b6) Combustibles, Lubricantes y Aditivos	2,699,634	4,065,340	6,764,974	6,666,066	6,666,066	128,908
b7) Vestuario, Blancos, Prendas de Protección y Artículos Deportivos	538,037	-327,628	210,409	210,409	210,409	0
b8) Materiales y Suministros Para Seguridad	25,173	-2,896	22,277	22,277	22,277	0
b9) Herramientas, Refacciones y Accesorios Menores	2,485,985	3,004,021	5,490,006	5,490,006	5,490,006	0
<b>C. Servicios Generales (C=c1+c2+c3+c4+c5+c6+c7+c8+c9)</b>	<b>16,255,735</b>	<b>14,000,544</b>	<b>30,256,279</b>	<b>25,528,268</b>	<b>25,528,268</b>	<b>4,728,010</b>
c1) Servicios Básicos	2,259,922	4,675,903	6,934,825	2,639,708	2,639,708	4,295,117
c2) Servicios de Arrendamiento	1,341,782	-318,950	1,022,832	1,022,832	1,022,832	0
c3) Servicios Profesionales, Científicos, Técnicos y Otros Servicios	1,505,043	778,367	2,283,410	2,283,410	2,283,410	0
c4) Servicios Financieros, Bancarios y Comerciales	576,436	1,275,718	1,852,154	1,852,148	1,852,148	6
c5) Servicios de Instalación, Reparación, Mantenimiento y Conservación	4,080,565	-2,229,821	1,850,744	1,836,297	1,836,297	24,447
c6) Servicios de Comunicación Social y Publicidad	823,813	-456,431	367,382	367,382	367,382	0
c7) Servicios de Traslado y Viáticos	535,284	-237,607	297,677	297,677	297,677	0
c8) Servicios Oficiales	3,846,731	9,297,362	13,144,093	13,144,093	13,144,093	0
c9) Otros Servicios Generales	1,277,159	1,216,002	2,493,161	2,084,721	2,084,721	408,440
<b>D. Transferencias, Asignaciones, Subsidios y Otras Ayudas (D=d1+d2+d3+d4+d5+d6+d7+d8+d9)</b>	<b>9,510,800</b>	<b>1,479,727</b>	<b>10,990,527</b>	<b>10,990,627</b>	<b>10,990,627</b>	<b>0</b>
d1) Transferencias Internas y Asignaciones al Sector Público	0	0	0	0	0	0
d2) Transferencias al Resto del Sector Público	866,774	690,394	1,557,168	1,557,168	1,557,168	0
d3) Subsidios y Subvenciones	500,000	-500,000	0	0	0	0
d4) Ayudas Sociales	3,757,606	1,020,309	4,777,915	4,777,915	4,777,915	0
d5) Pensiones y Jubilaciones	4,386,520	269,025	4,655,544	4,655,544	4,655,544	0
d6) Transferencias a Fideicomisos, Mandatos y Otros Análogos	0	0	0	0	0	0
d7) Transferencias a la Seguridad Social	0	0	0	0	0	0
d8) Donativos	0	0	0	0	0	0
d9) Transferencias al Exterior	0	0	0	0	0	0
<b>E. Bienes Muebles, Inmuebles e Intangibles (E=e1+e2+e3+e4+e5+e6+e7+e8+e9)</b>	<b>1,608,604</b>	<b>9,872,664</b>	<b>11,481,269</b>	<b>7,140,737</b>	<b>7,140,737</b>	<b>4,340,532</b>
e1) Mobiliario y Equipo de Administración	980,305	195,365	1,175,670	745,298	745,298	430,372
e2) Mobiliario y Equipo Educativo y Recreativo	26,470	127,564	154,034	154,034	154,034	0
e3) Equipo e Instrumental Médico y de Laboratorio	74,460	80,840	155,300	155,300	155,300	0
e4) Vehículos y Equipo de Transporte	277,152	4,487,648	4,764,800	3,871,800	3,871,800	893,000
e5) Equipo de Defensa y Seguridad	0	0	0	0	0	0
e6) Maquinaria, Otros Equipos y Herramientas	166,316	5,065,149	5,231,465	2,214,305	2,214,305	3,017,160
e7) Activos Biológicos	0	0	0	0	0	0
e8) Bienes Inmuebles	0	0	0	0	0	0
e9) Activos Intangibles	83,901	-83,901	0	0	0	0
<b>F. Inversión Pública (F=f1+f2+f3)</b>	<b>117,234</b>	<b>1,348,474</b>	<b>1,465,708</b>	<b>0</b>	<b>0</b>	<b>1,465,708</b>
f1) Obra Pública en Bienes de Dominio Público	117,234	948,751	1,065,985	0	0	1,065,985
f2) Obra Pública en Bienes Propios	0	399,723	399,723	0	0	399,723
f3) Proyectos Productivos y Acciones de Fomento	0	0	0	0	0	0
<b>G. Inversiones Financieras y Otras Provisiones (G=g1+g2+g3+g4+g5+g6+g7)</b>	<b>0</b>	<b>0</b>	<b>0</b>	<b>0</b>	<b>0</b>	<b>0</b>
g1) Inversiones Para el Fomento de Actividades Productivas	0	0	0	0	0	0
g2) Acciones y Participaciones de Capital	0	0	0	0	0	0
g3) Compra de Títulos y Valores	0	0	0	0	0	0
g4) Concesión de Préstamos	0	0	0	0	0	0
g5) Inversiones en Fideicomisos, Mandatos y Otros Análogos	0	0	0	0	0	0
Fideicomiso de Desastres Naturales (Informativo)	0	0	0	0	0	0
g6) Otras Inversiones Financieras	0	0	0	0	0	0
g7) Provisiones para Contingencias y Otras Erogaciones Especiales	0	0	0	0	0	0
<b>H. Participaciones y Aportaciones (H=h1+h2+h3)</b>	<b>0</b>	<b>0</b>	<b>0</b>	<b>0</b>	<b>0</b>	<b>0</b>
h1) Participaciones	0	0	0	0	0	0
h2) Aportaciones	0	0	0	0	0	0
h3) Convenios	0	0	0	0	0	0
<b>I. Deuda Pública (I=i1+i2+i3+i4+i5+i6+i7)</b>	<b>0</b>	<b>0</b>	<b>0</b>	<b>0</b>	<b>0</b>	<b>0</b>
i1) Amortización de la Deuda Pública	0	0	0	0	0	0
i2) Intereses de la Deuda Pública	0	0	0	0	0	0
i3) Comisiones de la Deuda Pública	0	0	0	0	0	0
i4) Gastos de la Deuda Pública	0	0	0	0	0	0
i5) Costo por Coberturas	0	0	0	0	0	0
i6) Apoyos Financieros	0	0	0	0	0	0
i7) Adeudos de Ejercicios Fiscales Anteriores (ADEFAS)	0	0	0	0	0	0



Municipio de Hulchapan (a)						
Estado Analítico del Ejercicio del Presupuesto de Egresos Detallado - LDF						
Clasificación por Objeto del Gasto (Capítulo y Concepto)						
Del 1 de Enero al 31 de Diciembre de 2023 (b)						
(PESOS)						
Concepto (c)	Egresos					Subejercicio (e)
	Aprobado (d)	Ampliaciones/ (Reducciones)	Modificado	Devengado	Pagado	
<b>II. Gasto Etiquetado (II=A+B+C+D+E+F+G+H+I)</b>	<b>61,016,222</b>	<b>28,388,562</b>	<b>89,404,784</b>	<b>65,485,092</b>	<b>65,485,092</b>	<b>23,919,692</b>
<b>A. Servicios Personales (A=a1+a2+a3+a4+a5+a6+a7)</b>	<b>13,713,229</b>	<b>-4,382,022</b>	<b>9,331,208</b>	<b>9,331,208</b>	<b>9,331,208</b>	<b>0</b>
a1) Remuneraciones al Personal de Carácter Permanente	9,510,135	-3,230,475	6,279,660	6,279,660	6,279,660	0
a2) Remuneraciones al Personal de Carácter Transitorio	790,937	-208,788	582,149	582,149	582,149	0
a3) Remuneraciones Adicionales y Especiales	2,436,545	-895,467	1,741,078	1,741,078	1,741,078	0
a4) Seguridad Social	220,824	17,935	238,759	238,759	238,759	0
a5) Otras Prestaciones Sociales y Económicas	754,788	-265,226	489,562	489,562	489,562	0
a6) Previsiones			0	0	0	0
a7) Pago de Estímulos a Servidores Públicos			0	0	0	0
<b>B. Materiales y Suministros (B=b1+b2+b3+b4+b5+b6+b7+b8+b9)</b>	<b>4,981,430</b>	<b>1,237,537</b>	<b>6,218,967</b>	<b>6,203,715</b>	<b>6,203,715</b>	<b>15,262</b>
b1) Materiales de Administración, Emisión de Documentos y Artículos Oficiales	103,481	-33,254	70,227	70,227	70,227	0
b2) Alimentos y Utensilios	99,304	133,035	232,339	232,339	232,339	0
b3) Materias Primas y Materiales de Producción y Comercialización	1,000	4,161	5,161	5,161	5,161	0
b4) Materiales y Artículos de Construcción y de Reparación	2,190	55,882	58,072	58,072	58,072	0
b5) Productos Químicos, Farmacéuticos y de Laboratorio	887,385	-45,973	841,413	841,413	841,413	0
b6) Combustibles, Lubricantes y Aditivos	2,345,196	-61,151	2,284,046	2,268,794	2,268,794	15,252
b7) Vestuario, Blancos, Prendas de Protección y Artículos Deportivos	859,596	975,919	1,835,515	1,835,515	1,835,515	0
b8) Materiales y Suministros Para Seguridad	18,537	-18,537	0	0	0	0
b9) Herramientas, Refacciones y Accesorios Menores	664,740	227,455	892,195	892,195	892,195	0
<b>C. Servicios Generales (C=c1+c2+c3+c4+c5+c6+c7+c8+c9)</b>	<b>13,399,145</b>	<b>1,325,789</b>	<b>14,724,934</b>	<b>14,724,934</b>	<b>14,724,934</b>	<b>0</b>
c1) Servicios Básicos	11,687,700	828,186	12,515,886	12,515,886	12,515,886	0
c2) Servicios de Arrendamiento	15,611	6,488	22,099	22,099	22,099	0
c3) Servicios Profesionales, Científicos, Técnicos y Otros Servicios	20,000	80,000	100,000	100,000	100,000	0
c4) Servicios Financieros, Bancarios y Comerciales	482,769	492,285	975,054	975,054	975,054	0
c5) Servicios de Instalación, Reparación, Mantenimiento y Conservación	336,012	-64,262	271,750	271,750	271,750	0
c6) Servicios de Comunicación Social y Publicidad			0	0	0	0
c7) Servicios de Traslado y Viáticos	4,806	809	5,614	5,614	5,614	0
c8) Servicios Oficiales			0	0	0	0
c9) Otros Servicios Generales	852,248	-17,726	834,522	834,522	834,522	0
<b>D. Transferencias, Asignaciones, Subsidios y Otras Ayudas (D=d1+d2+d3+d4+d5+d6+d7+d8+d9)</b>	<b>2,000,000</b>	<b>212,236</b>	<b>2,212,236</b>	<b>2,212,236</b>	<b>2,212,236</b>	<b>0</b>
d1) Transferencias Internas y Asignaciones al Sector Público	2,000,000	212,236	2,212,236	2,212,236	2,212,236	0
d2) Transferencias al Resto del Sector Público			0	0	0	0
d3) Subsidios y Subvenciones			0	0	0	0
d4) Ayudas Sociales			0	0	0	0
d5) Pensiones y Jubilaciones			0	0	0	0
d6) Transferencias a Fideicomisos, Mandatos y Otros Análogos			0	0	0	0
d7) Transferencias a la Seguridad Social			0	0	0	0
d8) Donativos			0	0	0	0
d9) Transferencias al Exterior			0	0	0	0
<b>E. Bienes Muebles, Inmuebles e Intangibles (E=e1+e2+e3+e4+e5+e6+e7+e8+e9)</b>	<b>1,044,681</b>	<b>3,764,112</b>	<b>4,808,794</b>	<b>4,808,794</b>	<b>4,808,794</b>	<b>0</b>
e1) Mobiliario y Equipo de Administración	19,681	988	20,669	20,669	20,669	0
e2) Mobiliario y Equipo Educativo y Recreativo	0	0	0	0	0	0
e3) Equipo e Instrumental Médico y de Laboratorio			0	0	0	0
e4) Vehículos y Equipo de Transporte	1,000,000	3,524,560	4,524,560	4,524,560	4,524,560	0
e5) Equipo de Defensa y Seguridad	0	172,540	172,540	172,540	172,540	0
e6) Maquinaria, Otros Equipos y Herramientas	25,000	66,025	91,025	91,025	91,025	0
e7) Activos Biológicos			0	0	0	0
e8) Bienes Inmuebles			0	0	0	0
e9) Activos Intangibles			0	0	0	0
<b>F. Inversión Pública (F=f1+f2+f3)</b>	<b>25,877,737</b>	<b>26,230,909</b>	<b>52,108,646</b>	<b>28,204,206</b>	<b>28,204,206</b>	<b>23,904,440</b>
f1) Obra Pública en Bienes de Dominio Público	0	44,060,097	44,060,097	28,204,206	28,204,206	15,855,891
f2) Obra Pública en Bienes Propios	25,877,737	-17,829,189	8,048,548	0	0	8,048,548
f3) Proyectos Productivos y Acciones de Fomento			0	0	0	0
<b>G. Inversiones Financieras y Otras Provisiones (G=g1+g2+g3+g4+g5+g6+g7)</b>	<b>0</b>	<b>0</b>	<b>0</b>	<b>0</b>	<b>0</b>	<b>0</b>
g1) Inversiones Para el Fomento de Actividades Productivas			0	0	0	0
g2) Acciones y Participaciones de Capital			0	0	0	0
g3) Compra de Títulos y Valores			0	0	0	0
g4) Concesión de Préstamos			0	0	0	0
g5) Inversiones en Fideicomisos, Mandatos y Otros Análogos			0	0	0	0
Fideicomiso de Desastres Naturales (Informativo)			0	0	0	0
g6) Otras Inversiones Financieras			0	0	0	0
g7) Provisiones para Contingencias y Otras Erogaciones Especiales			0	0	0	0
<b>H. Participaciones y Aportaciones (H=h1+h2+h3)</b>	<b>0</b>	<b>0</b>	<b>0</b>	<b>0</b>	<b>0</b>	<b>0</b>
h1) Participaciones			0	0	0	0
h2) Aportaciones			0	0	0	0
h3) Convenios			0	0	0	0
<b>I. Deuda Pública (I=i1+i2+i3+i4+i5+i6+i7)</b>	<b>0</b>	<b>0</b>	<b>0</b>	<b>0</b>	<b>0</b>	<b>0</b>
i1) Amortización de la Deuda Pública			0	0	0	0
i2) Intereses de la Deuda Pública			0	0	0	0
i3) Comisiones de la Deuda Pública			0	0	0	0
i4) Gastos de la Deuda Pública			0	0	0	0
i5) Costo por Coberturas			0	0	0	0
i6) Apoyos Financieros			0	0	0	0
i7) Adeudos de Ejercicios Fiscales Anteriores (ADEFAS)			0	0	0	0
<b>III. Total de Egresos (III = I + II)</b>	<b>179,513,154</b>	<b>54,735,008</b>	<b>234,248,162</b>	<b>199,175,928</b>	<b>199,175,928</b>	<b>35,072,234</b>

Declaro, en fe de decir verdad, declaramos que las cifras contenidas en este estado financiero son veraces y contienen toda la información referente a la situación y los resultados de municipio de Hulchapan, afirmando ser legalmente responsables de la autenticidad y veracidad de las mismas, y así mismo asumimos la responsabilidad derivada de cualquier declaración en falso sobre las mismas.

  
L.A.E. VICTOR ANASTACIO FALCON LOPEZ  
TESORERO MUNICIPAL

  
C. EMETERIO MORENO MAGOS  
PRESIDENTE MUNICIPAL

  
ING. CECILIA OLIVERA RODRIGUEZ SIORDIA  
SINDICO PROCURADOR



Municipio de Huichapan (a)  
 Estado Analítico del Ejercicio del Presupuesto de Egresos Detallado - LDF  
 Clasificación Administrativa  
 Del 1 de Enero al 31 de Diciembre de 2023 (b)  
 (PESOS)

Concepto (c)	Egresos					Subejercicio (e)
	Aprobado (d)	Ampliaciones/ (Reducciones)	Modificado	Devengado	Pagado	
<b>I. Gasto No Etiquetado (I=A+B+C+D+E+F+G+H)</b>	<b>118,496,932</b>	<b>26,346,446</b>	<b>144,843,378</b>	<b>133,690,836</b>	<b>133,690,836</b>	<b>11,152,543</b>
H. Asamblea Municipal	6,477,323	54,481	6,531,803	6,531,803	6,531,803	0
Despacho de Presidencia	9,230,319	6,819,179	16,049,498	15,938,231	15,938,231	111,267
Secretaría Particular	339,426	78,752	418,178	418,178	418,178	0
Coordinación de Giras y Logística	418,260	-9,023	409,237	409,237	409,237	0
Coordinación de Relaciones Públicas	236,285	49,932	286,217	286,217	286,217	0
Coordinación de Comunicación Social	2,027,200	142,802	2,170,002	2,170,002	2,170,002	0
Secretaría Ejecutiva (SIPINNA)	423,277	-203,322	219,955	219,955	219,955	0
Coordinación de Salud	807,366	-478,380	328,986	328,986	328,986	0
Secretaría de Seguridad Pública, Tránsito, Vialidad y Protección ciudadana	0	630,826	630,826	35,826	35,826	595,000
Dirección de Policía Preventiva, Tránsito y Vialidad	0	1,200	1,200	1,200	1,200	0
Coordinación de Policía Preventiva, Tránsito y Vialidad	0	2,596,245	2,596,245	0	0	2,596,245
Asesor Jurídico SSPTV	0	0	0	0	0	0
Coordinación de Prevención del delito	0	0	0	0	0	0
Tesorería Municipal	10,191,559	-1,555,716	8,635,843	7,964,075	7,964,075	671,768
Dirección de Ingresos y Egresos	740,952	389,978	1,130,930	733,428	733,428	397,502
Contador General	1,846,948	30,712	1,877,660	1,877,660	1,877,660	0
Dirección de Recursos Humanos	3,084,470	530,129	3,614,599	3,614,599	3,614,599	0
Personal del DIF	5,225,935	-356,630	4,869,306	4,869,306	4,869,306	0
Pensionados y Jubilados	4,386,520	932,545	5,319,065	5,319,065	5,319,065	0
Subdirección de Parque Vehicular	3,280,035	3,291,250	6,571,285	6,417,930	6,417,930	153,355
Coordinación de Maquinaria	3,797,305	9,526,229	13,323,534	10,306,374	10,306,374	3,017,160
Dirección de Catastro	1,771,233	127,348	1,898,581	1,898,581	1,898,581	0
Coordinación de Sistemas TIC's	1,255,778	-711,326	544,452	544,452	544,452	0
Jefatura de Compras	625,470	663,239	1,288,709	1,267,754	1,267,754	20,955
Unidad de Planeación y Evaluación	459,403	-24,684	434,719	434,719	434,719	0
Secretaría de Obras Públicas y Desarrollo Urbano	2,885,184	6,363,773	9,248,957	7,485,464	7,485,464	1,763,493
Dirección de Obras Públicas	1,273,089	-1,245,938	27,151	27,151	27,151	0
Comisionados del DIF	0	0	0	0	0	0
Pensionados y Jubilados	0	0	0	0	0	0
Coordinación de Obras Públicas	7,252,062	-867,541	6,384,521	6,384,521	6,384,521	0
Dirección de Desarrollo Urbano y Ordenamiento Territorial	1,233,586	-771,631	461,955	461,955	461,955	0
Dirección de Ecología y Medio Ambiente	1,083,086	-231,114	851,973	851,973	851,973	0
Coordinación de Relleno Sanitario	1,700,813	-704,899	995,914	995,914	995,914	0
Dirección de Servicios Municipales	2,790,584	622,145	3,412,729	3,259,221	3,259,221	153,508
Jefatura de Control Canino	1,007,947	-296,683	711,264	711,264	711,264	0
Jefatura de Rastro Municipal	1,784,521	-206,137	1,578,385	1,578,385	1,578,385	0
Coordinación de Limpia	8,241,256	1,038,357	9,279,613	9,279,613	9,279,613	0
Coordinación de Parques y Jardines	2,374,747	-208,016	2,166,731	2,166,731	2,166,731	0
Jefatura de Alumbrado Público	3,073,956	604,712	3,678,668	2,006,379	2,006,379	1,672,288
Panteón Municipal	638,867	-245,427	393,439	393,439	393,439	0
Secretaría de Desarrollo Social	1,156,675	137,878	1,294,553	1,294,553	1,294,553	0
Instituto para las personas Adultas Mayores	523,115	-86,712	436,403	436,403	436,403	0
Instituto Huichapense de la Juventud	881,925	-277,415	604,509	604,509	604,509	0
Coordinación de Educación y Niñez	2,707,549	-38,636	2,668,913	2,668,913	2,668,913	0
Coordinación del Deporte	2,220,845	-1,367,225	853,620	853,620	853,620	0
Instituto Huichapense de la Cultura	2,729,470	1,018,684	3,748,154	3,748,154	3,748,154	0
Secretaría General Municipal	1,425,070	3,665,023	5,090,093	5,090,093	5,090,093	0
Instancia Municipal para el Desarrollo de las Mujeres	1,235,374	-242,492	992,882	992,882	992,882	0
Dirección de Reglamentos, Espectáculos y Comercio	2,382,373	-520,659	1,861,714	1,861,714	1,861,714	0
Dirección de la Unidad Técnica Jurídica	674,088	-407,156	266,932	266,932	266,932	0
Coordinación de Juzgado Conciliador Municipal	881,634	-161,189	720,445	720,445	720,445	0
Oficial del Registro del Estado Familiar	1,734,602	-466,542	1,268,060	1,268,060	1,268,060	0
Coordinación de Archivo Municipal	618,157	-148,837	469,320	469,320	469,320	0
Coordinación de Patrimonio Municipal	300,361	-163,525	136,836	136,836	136,836	0
Oficial Mayor	358,213	-114,226	243,988	243,988	243,988	0
Coordinación de vinculación Ciudadana	201,719	52,160	253,879	253,879	253,879	0
Coordinación de Protección Civil, Bomberos y Gestión Integral de Riesgos.	0	5,820	5,820	5,820	5,820	0
Coordinación de Charrería	348,154	143,872	492,025	492,025	492,025	0
Secretaría de Desarrollo Económico y Municipal	1,101,604	-311,539	790,065	790,065	790,065	0
Dirección de Procuración de Fondos y Cooperación Internacional	163,295	-1	163,294	163,294	163,294	0
Dirección de Turismo	1,413,544	-488,243	925,301	925,301	925,301	0
Dirección de Desarrollo Agropecuario	1,642,830	128,163	1,770,993	1,770,993	1,770,993	0
Coordinación de Agricultura	194,246	-150,762	43,484	43,484	43,484	0
Coordinación de Ganadería	168,136	34,090	202,226	202,226	202,226	0
Coordinación de Desarrollo Rural y Proyectos	194,246	-194,246	0	0	0	0
Secretaría de Contraloría Municipal y Órgano Interno de Control	602,369	50,134	652,503	652,503	652,503	0
Autoridad Substanciadora	110,301	-110,301	0	0	0	0
Autoridad Investigadora	102,242	-22,134	80,108	80,108	80,108	0
Autoridad Resolutoria	0	0	0	0	0	0
Coordinación de Contraloría Social	0	3,064	3,064	3,064	3,064	0
Unidad de Control Gestión de la Calidad y Desempeño Municipal	236,200	0	236,200	236,200	236,200	0
Unidad de Transparencia y Acceso a la información Gubernamental	223,832	2,030	225,862	225,862	225,862	0
<b>II. Gasto Etiquetado (II=A+B+C+D+E+F+G+H)</b>	<b>61,016,222</b>	<b>28,388,562</b>	<b>89,404,784</b>	<b>65,485,092</b>	<b>65,485,092</b>	<b>23,919,692</b>
H. Asamblea Municipal	0	0	0	0	0	0

Handwritten signature or initials.

Handwritten signature and date: 31/12/2023



Despacho de Presidencia	2,000,000	212,236	2,212,236	2,212,236	2,212,236	0
Secretaría Particular	0	0	0	0	0	0
Coordinación de Giras y Logística	0	0	0	0	0	0
Coordinación de Relaciones Públicas	0	0	0	0	0	0
Coordinación de Comunicación Social	0	0	0	0	0	0
Secretaría Ejecutiva (SIPINNA)	0	0	0	0	0	0
Coordinación de Salud	0	0	0	0	0	0
Secretaría de Seguridad Pública, Tránsito y Vialidad y Protección ciudadana	753,394	2,294,807	3,048,201	3,032,949	3,032,949	15,252
Dirección de Policía Preventiva, Tránsito y Vialidad	683,785	-274,958	408,827	408,827	408,827	0
Coordinación de Policía Preventiva, Tránsito y Vialidad	14,346,305	4,522,285	18,868,590	18,868,590	18,868,590	0
Asesor Jurídico SSPTV	873,927	-695,481	178,447	178,447	178,447	0
Coordinación de Prevención del delito	201,046	-167,001	14,046	14,046	14,046	0
Tesorería Municipal	3,657	347,844	351,501	351,501	351,501	0
Dirección de Ingresos y Egresos	0	0	0	0	0	0
Contador General	0	0	0	0	0	0
Dirección de Recursos Humanos	0	0	0	0	0	0
Personal del DIF	0	0	0	0	0	0
Pensionados y Jubilados	0	0	0	0	0	0
Subdirección de Parque Vehicular	0	0	0	0	0	0
Coordinación de Maquinaria	0	0	0	0	0	0
Dirección de Catastro	0	0	0	0	0	0
Coordinación de Sistemas Tic's	0	0	0	0	0	0
Jefatura de Compras	0	0	0	0	0	0
Unidad de Planeación y Evaluación	0	0	0	0	0	0
Secretaría de Obras Públicas y Desarrollo Urbano	25,877,737	26,230,909	52,108,646	28,204,206	28,204,206	23,904,440
Dirección de Obras Públicas	0	0	0	0	0	0
Comisionados del DIF	0	0	0	0	0	0
Pensionados y Jubilados	0	0	0	0	0	0
Coordinación de Obras Públicas	0	0	0	0	0	0
Dirección de Desarrollo Urbano y Ordenamiento Territorial	0	0	0	0	0	0
Dirección de Ecología y Medio Ambiente	0	0	0	0	0	0
Coordinación de Relleno Sanitario	0	0	0	0	0	0
Dirección de Servicios Municipales	602,000	-18,729	583,271	583,271	583,271	0
Jefatura de Control Canino	0	0	0	0	0	0
Jefatura de Rastro Municipal	0	0	0	0	0	0
Coordinación de Limpia	0	0	0	0	0	0
Coordinación de Parques y Jardines	0	0	0	0	0	0
Jefatura de Alumbrado Público	11,687,700	-3,484,984	8,202,716	8,202,716	8,202,716	0
Panteón Municipal	0	0	0	0	0	0
Secretaría de Desarrollo Social	0	0	0	0	0	0
Instituto para las personas Adultas Mayores	0	0	0	0	0	0
Instituto Huichapense de la Juventud	0	0	0	0	0	0
Coordinación de Educación y Niñez	0	0	0	0	0	0
Coordinación del Deporte	0	0	0	0	0	0
Instituto Huichapense de la Cultura	0	0	0	0	0	0
Secretaría General Municipal	0	0	0	0	0	0
Instancia Municipal para el Desarrollo de las Mujeres	0	0	0	0	0	0
Dirección de Reglamentos, Espectáculos y Comercio	0	0	0	0	0	0
Dirección de la Unidad Técnica Jurídica	0	0	0	0	0	0
Coordinación de Juzgado Conciliador Municipal	0	0	0	0	0	0
Oficial del Registro del Estado Familiar	0	0	0	0	0	0
Coordinación de Archivo Municipal	0	0	0	0	0	0
Coordinación de Patrimonio Municipal	0	0	0	0	0	0
Oficial Mayor	0	0	0	0	0	0
Coordinación de vinculación Ciudadana	0	0	0	0	0	0
Coordinación de Protección Civil, Bomberos y Gestión Integral de Riesgos.	3,986,670	-558,366	3,428,304	3,428,304	3,428,304	0
Coordinación de Charrería	0	0	0	0	0	0
Secretaría de Desarrollo Económico y Municipal	0	0	0	0	0	0
Dirección de Procuración de Fondos y Cooperación Internacional	0	0	0	0	0	0
Dirección de Turismo	0	0	0	0	0	0
Dirección de Desarrollo Agropecuario	0	0	0	0	0	0
Coordinación de Agricultura	0	0	0	0	0	0
Coordinación de Ganadería	0	0	0	0	0	0
Coordinación de Desarrollo Rural y Proyectos	0	0	0	0	0	0
Secretaría de Contraloría Municipal y Órgano Interno de Control	0	0	0	0	0	0
Autoridad Substanciadora	0	0	0	0	0	0
Autoridad Investigadora	0	0	0	0	0	0
Autoridad Resolutoria	0	0	0	0	0	0
Coordinación de Contraloría Social	0	0	0	0	0	0
Unidad de Control Gestión de la Calidad y Desempeño Municipal	0	0	0	0	0	0
Unidad de Transparencia y Acceso a la información Gubernamental	0	0	0	0	0	0
<b>III. Total de Egresos (III = I + II)</b>	<b>179,513,154</b>	<b>54,735,008</b>	<b>234,248,162</b>	<b>199,175,928</b>	<b>199,175,928</b>	<b>36,072,234</b>

Bajo Protesta de decir verdad, declaramos que las cifras contenidas en este estado financiero son veraces y contienen toda la información referente a la situación y los resultados de municipio de Huichapan, afirmando ser legalmente responsables de la autenticidad y veracidad de las mismas, y así mismo asumimos la responsabilidad derivada de cualquier declaración en falso sobre las mismas.



L. A. E. VICTOR ANASTACIO FALCON LOPEZ  
TESORERO MUNICIPAL



C. EMETERIO MORENO MAGOS  
PRESIDENTE MUNICIPAL



ING. CITLALY OLIVIA RODRIGUEZ SIORDIA  
SINDICO PROCURADOR



Municipio de Huichapan (a)  
 Estado Analítico del Ejercicio del Presupuesto de Egresos Detallado - LDF  
 Clasificación Funcional (Finalidad y Función)  
 Del 1 de Enero al 31 de Diciembre de 2023 (b)  
 (PESOS)

Concepto (c)	Egresos					Subejercicio (e)
	Aprobado (d)	Ampliaciones/ (Reducciones)	Modificado	Devengado	Pagado	
<b>I. Gasto No Etiquetado (I=A+B+C+D)</b>	<b>118,496,932</b>	<b>26,346,446</b>	<b>144,843,378</b>	<b>133,690,836</b>	<b>133,690,836</b>	<b>11,152,543</b>
<b>A. Gobierno (A=a1+a2+a3+a4+a5+a6+a7+a8)</b>	<b>68,800,918</b>	<b>23,582,019</b>	<b>92,382,937</b>	<b>84,819,685</b>	<b>84,819,685</b>	<b>7,563,253</b>
a1) Legislación	6,864,499	-1,929,085	4,935,414	4,935,414	4,935,414	0
a2) Justicia	4,208,842	-1,347,249	2,861,593	2,861,593	2,861,593	0
a3) Coordinación de la Política de Gobierno	21,061,969	10,781,186	31,843,154	31,731,887	31,731,887	111,267
a4) Relaciones Exteriores			0			0
a5) Asuntos Financieros y Hacendarios	35,409,830	13,554,401	48,964,231	44,703,491	44,703,491	4,260,740
a6) Seguridad Nacional			0			0
a7) Asuntos de Orden Público y de Seguridad Interior	0	3,234,092	3,234,092	42,847	42,847	3,191,245
a8) Otros Servicios Generales	1,255,778	-711,326	544,452	544,452	544,452	0
<b>B. Desarrollo Social (B=b1+b2+b3+b4+b5+b6+b7)</b>	<b>48,282,470</b>	<b>3,265,413</b>	<b>51,547,883</b>	<b>47,958,593</b>	<b>47,958,593</b>	<b>3,589,290</b>
b1) Protección Ambiental			0			0
b2) Vivienda y Servicios a la Comunidad	15,717,876	3,979,963	19,697,839	16,262,057	16,262,057	3,435,782
b3) Salud	807,366	-478,380	328,986	328,986	328,986	0
b4) Recreación, Cultura y Otras Manifestaciones Sociales	4,950,315	13,226	4,963,541	4,963,541	4,963,541	0
b5) Educación	2,707,549	-75,045	2,632,505	2,632,505	2,632,505	0
b6) Protección Social			0			0
b7) Otros Asuntos Sociales	24,099,363	-174,351	23,925,012	23,771,504	23,771,504	153,508
<b>C. Desarrollo Económico (C=c1+c2+c3+c4+c5+c6+c7+c8+c9)</b>	<b>1,413,544</b>	<b>-500,986</b>	<b>912,558</b>	<b>912,558</b>	<b>912,558</b>	<b>0</b>
c1) Asuntos Económicos, Comerciales y Laborales en General			0			0
c2) Agropecuaria, Silvicultura, Pesca y Caza			0			0
c3) Combustibles y Energía			0			0
c4) Minería, Manufacturas y Construcción			0			0
c5) Transporte			0			0
c6) Comunicaciones			0			0
c7) Turismo	1,413,544	-500,986	912,558	912,558	912,558	0
c8) Ciencia, Tecnología e Innovación			0			0
c9) Otras Industrias y Otros Asuntos Económicos			0			0
<b>D. Otras No Clasificadas en Funciones Anteriores (D=d1+d2+d3+d4)</b>	<b>0</b>	<b>0</b>	<b>0</b>	<b>0</b>	<b>0</b>	<b>0</b>
d1) Transacciones de la Deuda Pública / Costo Financiero de la Deuda			0			0
d2) Transferencias, Participaciones y Aportaciones Entre Diferentes Niveles y Ordenes de Gobierno			0			0
d3) Saneamiento del Sistema Financiero			0			0
d4) Adeudos de Ejercicios Fiscales Anteriores			0			0
<b>II. Gasto Etiquetado (II=A+B+C+D)</b>	<b>61,016,222</b>	<b>28,388,562</b>	<b>89,404,784</b>	<b>65,485,092</b>	<b>65,485,092</b>	<b>23,919,692</b>
<b>A. Gobierno (A=a1+a2+a3+a4+a5+a6+a7+a8)</b>	<b>22,848,785</b>	<b>13,690,358</b>	<b>36,539,143</b>	<b>28,494,899</b>	<b>28,494,899</b>	<b>8,044,244</b>
a1) Legislación			0			0
a2) Justicia			0			0
a3) Coordinación de la Política de Gobierno	2,000,000	212,236	2,212,236	2,212,236	2,212,236	0
a4) Relaciones Exteriores			0			0
a5) Asuntos Financieros y Hacendarios	3,657	347,844	351,501	351,501	351,501	0
a6) Seguridad Nacional			0			0
a7) Asuntos de Orden Público y de Seguridad Interior	20,845,128	13,130,278	33,975,406	25,931,162	25,931,162	8,044,244
a8) Otros Servicios Generales			0			0
<b>B. Desarrollo Social (B=b1+b2+b3+b4+b5+b6+b7)</b>	<b>38,167,437</b>	<b>14,698,204</b>	<b>52,865,641</b>	<b>36,990,193</b>	<b>36,990,193</b>	<b>15,875,447</b>
b1) Protección Ambiental			0			0
b2) Vivienda y Servicios a la Comunidad	37,565,437	10,650,541	48,215,978	35,315,342	35,315,342	12,900,636
b3) Salud	0	330,640	330,640	0	0	330,640
b4) Recreación, Cultura y Otras Manifestaciones Sociales			0			0
b5) Educación	0	3,735,752	3,735,752	1,091,581	1,091,581	2,644,171
b6) Protección Social			0			0
b7) Otros Asuntos Sociales	602,000	-18,729	583,271	583,271	583,271	0
<b>C. Desarrollo Económico (C=c1+c2+c3+c4+c5+c6+c7+c8+c9)</b>	<b>0</b>	<b>0</b>	<b>0</b>	<b>0</b>	<b>0</b>	<b>0</b>
c1) Asuntos Económicos, Comerciales y Laborales en General			0			0
c2) Agropecuaria, Silvicultura, Pesca y Caza			0			0
c3) Combustibles y Energía			0			0
c4) Minería, Manufacturas y Construcción			0			0
c5) Transporte			0			0
c6) Comunicaciones			0			0
c7) Turismo			0			0
c8) Ciencia, Tecnología e Innovación			0			0
c9) Otras Industrias y Otros Asuntos Económicos			0			0



Municipio de Huichapan (a)						
Estado Analítico del Ejercicio del Presupuesto de Egresos Detallado - LDF						
Clasificación Funcional (Finalidad y Función)						
Del 1 de Enero al 31 de Diciembre de 2023 (b)						
(PESOS)						
Concepto (c)	Egresos					Subejercicio (e)
	Aprobado (d)	Ampliaciones/ (Reducciones)	Modificado	Devengado	Pagado	
D. Otras No Clasificadas en Funciones Anteriores (D=d1+d2+d3+d4)	0	0	0	0	0	0
d1) Transacciones de la Deuda Publica / Costo Financiero de la Deuda			0			0
d2) Transferencias, Participaciones y Aportaciones Entre Diferentes Niveles y Ordenes de Gobierno			0			0
d3) Saneamiento del Sistema Financiero			0			0
d4) Adeudos de Ejercicios Fiscales Anteriores			0			0
III. Total de Egresos (III = I + II)	179,513,154	54,735,008	234,248,162	199,175,928	199,175,928	35,072,234

"Bajo Protesta de decir verdad, declaramos que las cifras contenidas en este estado financiero son veraces y contienen toda la información referente a la situación y/o los resultados de municipio de Huichapan, afirmando ser legalmente responsables de la autenticidad y veracidad de las mismas, y así mismo asumimos la responsabilidad derivada de cualquier declaración en falso sobre las mismas".





Municipio de Huichapan (a)  
 Estado Analítico del Ejercicio del Presupuesto de Egresos Detallado - LDF  
 Clasificación de Servicios Personales por Categoría  
 Del 1 de Enero al 31 de Diciembre de 2023 (b)  
 (PESOS)

Concepto (c)	Egresos					Subejercicio (e)
	Aprobado (d)	Ampliaciones/ (Reducciones)	Modificado	Devengado	Pagado	
I. Gasto No Etiquetado (I=A+B+C+D+E+F)	75,584,417	-7,335,678	68,248,739	68,248,739	68,248,739	0
A. Personal Administrativo y de Servicio Público	75,584,417	-7,335,678	68,248,739	68,248,739	68,248,739	0
B. Maqisterio			0			0
C. Servicios de Salud (C=c1+c2)	0	0	0	0	0	0
c1) Personal Administrativo			0			0
c2) Personal Médico, Paramédico y afin			0			0
D. Seguridad Pública			0			0
E. Gastos asociados a la implementación de nuevas leyes federales o reformas a las mismas (E = e1 + e2)	0	0	0	0	0	0
e1) Nombre del Programa o Ley 1			0			0
e2) Nombre del Programa o Ley 2			0			0
F. Sentencias laborales definitivas			0			0
II. Gasto Etiquetado (II=A+B+C+D+E+F)	13,713,229	-4,382,022	9,331,208	9,331,208	9,331,208	0
A. Personal Administrativo y de Servicio Público			0			0
B. Maqisterio			0			0
C. Servicios de Salud (C=c1+c2)	0	0	0	0	0	0
c1) Personal Administrativo			0			0
c2) Personal Médico, Paramédico y afin			0			0
D. Seguridad Pública	13,713,229	-4,382,022	9,331,208	9,331,208	9,331,208	0
E. Gastos asociados a la implementación de nuevas leyes federales o reformas a las mismas (E = e1 + e2)	0	0	0	0	0	0
e1) Nombre del Programa o Ley 1			0			0
e2) Nombre del Programa o Ley 2			0			0
F. Sentencias laborales definitivas			0			0
III. Total del Gasto en Servicios Personales (III = I + II)	89,297,647	-11,717,700	77,579,947	77,579,947	77,579,947	0

"Bajo Protesta de decir verdad, declaramos que las cifras contenidas en este estado financiero son veraces y contienen toda la información referente a la situación y/o los resultados de municipio de Huichapan, afirmando ser legalmente responsables de la autenticidad y veracidad de las mismas, y así mismo asumimos la responsabilidad derivada de cualquier declaración en falso sobre las mismas".

  
 L.A.B. VÍCTOR ANASTACIO FALCON LOPEZ  
 TESORERO MUNICIPAL

  
 C. EMBERIO MORENO MAGOS  
 PRESIDENTE MUNICIPAL

  
 ING. CIBALLI OLIVIA RODRIGUEZ SIORDIA  
 SINDICO PROCURADOR





**PRESIDENCIA MUNICIPAL**  
HUICHAPAN, HIDALGO.

PMH-DESP/0147/2024.

ASUNTO: SE INFORMA

DESPACHO PRESIDENCIA MUNICIPAL

Huichapan, Hgo. a 12 de abril del 2024.

**L.E. JORGE VALVERDE ISLAS**  
**AUDITOR SUPERIOR DEL ESTADO DE HIDALGO**  
**PRESENTE.**

Por este medio y con relación al punto 1.3.- INFORMACIÓN EN MATERIA DE DISCIPLINA FINANCIERA (Periodicidad Cuenta Pública Anual). - Punto 10. Información detallada de cada financiamiento u obligaciones contraídas, que se encuentran dentro de la Guía para la integración y rendición de gestión financiera y cuenta pública de los Municipios del Estado de Hidalgo Ejercicio 2023), hago de su conocimiento que el Municipio de Huichapan, no tuvo ningún financiamiento u obligación contraída del 1 de enero al 31 de diciembre del ejercicio 2023.

Sin más por el momento y en espera de que la información remitida sea de gran utilidad, hago propicia la ocasión para enviarle un cordial saludo.



**ATENTAMENTE**

**G. EMETERIO MORENO MAGOS**  
**PRESIDENTE MUNICIPAL DE**  
**HUICHAPAN, HIDALGO**

c.c.p. Expediente  
CÉMM/YAF/ytm





MUNICIPIO DE  
HUICHAPAN

CUENTA PUBLICA

A) ESTADOS E INFORMACIÓN CONTABLE





**PRESIDENCIA MUNICIPAL  
HUICHAPAN, HIDALGO.**

**PMH-DESP/0160/2024.**

**ASUNTO: SE INFORMA**

**DESPACHO PRESIDENCIA MUNICIPAL**

Huichapan, Hgo. a 19 de abril del 2024.

**L.E. JORGE VALVERDE ISLAS  
AUDITOR SUPERIOR DEL ESTADO DE HIDALGO  
PRESENTE.**

Por este medio y con relación al punto 2.4.- INFORMACIÓN CONTABLE. - Punto 3. Libro de inventarios de Materias Primas, Materiales y Suministros para Producción, que se encuentran dentro de la Guía para la integración y rendición de gestión financiera y cuenta pública de los Municipios del Estado de Hidalgo Ejercicio 2023), hago de su conocimiento que el Municipio de Huichapan, no cuenta con Libros para registro de Inventario de Materias Primas, Materiales y Suministro para Producción en virtud de no contar con ninguna empresa de producción durante el periodo del 1 de enero al 31 de diciembre del ejercicio 2023.

Sin más por el momento y en espera de que la información remitida sea de gran utilidad, hago propicia la ocasión para enviarle un cordial saludo.



**ATENTAMENTE**

**C. EMETERIO MORENO MAGOS  
PRESIDENTE MUNICIPAL DE  
HUICHAPAN, HIDALGO**

c.c.p. Expediente  
CÉMMAYAPL/ym







**PRESIDENCIA MUNICIPAL**  
HUICHAPAN, HIDALGO.

PMH-DESP/0161/2024.

ASUNTO: SE INFORMA

DESPACHO PRESIDENCIA MUNICIPAL

Huichapan, Hgo. a 19 de abril del 2024.

**L.E. JORGE VALVERDE ISLAS**  
**AUDITOR SUPERIOR DEL ESTADO DE HIDALGO**  
**PRESENTE.**

Por este medio y con relación al punto 2.4.- INFORMACIÓN CONTABLE. - Punto 4. Libro de Almacén de Materiales y Suministros de Consumo, que se encuentran dentro de la Guía para la integración y rendición de gestión financiera y cuenta pública de los Municipios del Estado de Hidalgo (Ejercicio 2023), hago de su conocimiento que el Municipio de Huichapan, no cuenta con Libros de Almacén de Materiales y Suministros de Consumo en virtud de que todos los materiales y suministros son entregados a las áreas en el momento que lo solicitan durante el periodo del 1 de enero al 31 de diciembre del ejercicio 2023.

Sin más por el momento y en espera de que la información remitida sea de gran utilidad, hago propicia la ocasión para enviarle un cordial saludo.



ATENTAMENTE

**C. EMETERIO MORENO MAGOS**  
**PRESIDENTE MUNICIPAL DE**  
**HUICHAPAN, HIDALGO**

c.c.p. Expediente  
CÉMM/VAFL/4tm





MUNICIPIO DE  
HUICHAPAN

CUENTA PUBLICA

D) OTROS



MUNICIPIO DE HUICHAPAN, HGO.  
EJERCICIO FISCAL 2023

MIACP-01

CÉDULA ANALÍTICA DE LA RELACIÓN DE LAS CUENTAS BANCARIAS PRESENTADAS EN LA CUENTA PUBLICA  
AL 31 DE DICIEMBRE DE 2023

CLAVE DE LA CUENTA CONTABLE	FONDO, PROGRAMA O CONVENIO	DATOS DE LA CUENTA BANCARIA		
		INSTITUCIÓN BANCARIA	NÚMERO DE CUENTA	TIPO DE CUENTA
1112-402-2-02-2015	Aportación de Beneficiarios 2015	Banco Nacional de México S. A.	5099525	PRODUCTIVA
1112-501-2-09-2018	Devolución FAISM 2014	Banco Nacional de México S. A.	6378047	PRODUCTIVA
1112-401-2-11-2020	Recursos Propios 2020	Banco Nacional de México S. A.	6378497	PRODUCTIVA
1112-620-2-07-2020	FFM 2020	Banco Nacional de México S. A.	6378365	PRODUCTIVA
1112-401-2-12-2021	Recursos Propios 2021	Banco Nacional de México S. A.	7728623	PRODUCTIVA
1112-401-4-03-2022	Recursos Propios 2022	BBVA México S. A.	118063672	PRODUCTIVA
1112-502-3-01-2022	FORTAMUN 2022	BBVA México S. A.	118063907	PRODUCTIVA
1112-603-3-02-2022	FOFYR 2022	BBVA México S. A.	118063877	PRODUCTIVA
1112-615-3-02-2022	FGP 2022	BBVA México S. A.	118063656	PRODUCTIVA
1112-401-2-13-2023	Recursos Propios 2023	Banco Nacional de México S. A.	6327453	PRODUCTIVA
1112-615-2-09-2023	FGP 2023	Banco Nacional de México S. A.	6440225	PRODUCTIVA
1112-620-2-09-2023	FFM 2023	Banco Nacional de México S. A.	6440233	PRODUCTIVA
1112-502-2-12-2023	FORTAMUN 2023	Banco Nacional de México S. A.	1674965	PRODUCTIVA
1112-603-2-11-2023	FOFYR 2023	Banco Nacional de México S. A.	6804588	PRODUCTIVA
1112-501-2-13-2023	FAISM 2023	Banco Nacional de México S. A.	1994714	PRODUCTIVA
1112-640-2-09-2023	ISAN 2023	Banco Nacional de México S. A.	211872	PRODUCTIVA
1112-650-2-08-2023	CISAN 2023	Banco Nacional de México S. A.	7935414	PRODUCTIVA
1112-635-2-08-2023	IEPS TABS 2023	Banco Nacional de México S. A.	732280	PRODUCTIVA
1112-630-2-09-2023	IEPS GAS 2023	Banco Nacional de México S. A.	1254257	PRODUCTIVA
1112-610-2-07-2023	ISR 2023	Banco Nacional de México S. A.	1405182	PRODUCTIVA
1112-612-2-02-2023	ISR EBI 2023	Banco Nacional de México S. A.	3045140	PRODUCTIVA
1112-504-2-06-2023	FEIEF 2023	Banco Nacional de México S. A.	2719113	PRODUCTIVA
1112-605-2-05-2023	FOCOM 2023	Banco Nacional de México S. A.	7370182	PRODUCTIVA
1112-660-2-04-2023	PRODDER 2023	Banco Nacional de México S. A.	3434291	PRODUCTIVA

 PRESIDENTE MUNICIPAL  
C. EMETERIO MORENO MAGOS

TESORERO MUNICIPAL  
  
C. MIGUEL FALCON LOPEZ

SINDICO PROCURADOR  
  
C. CITLALI OLIVIA RODRIGUEZ SIORDIA



MUNICIPIO DE HUICHAPAN, HGO.  
CUENTA PÚBLICA MUNICIPAL

MIACP-02

CÉDULA ANALÍTICA DE DEUDORES DIVERSOS  
AL 31 DE DICIEMBRE DE 2023

CLAVE	NOMBRE DEL DEUDOR	FONDO	MONTO TOTAL DEL ADEUDO	SALDO ACTUAL DEL ADEUDO	FECHA DEL ADEUDO	CONDICIONES DE PAGO	CONCEPTO
1	FERMIN TREJO CHAVEZ	REPO 2021	\$ 1,363.64	\$ 1,363.64	29-ene-2021	DEVOLUCION	TRANSFERENCIA NO AUTORIZADA POR EL BANCO DEL USUARIO
2	SERVICIO DE ADMINISTRACION TRIBUTARIA MARIA BERENICE STRINGUINI	REPO 2022	3,299.12	3,299.12	30-nov-2022	DEVOLUCION	SALDO A FAVOR EN DECLARACION RECIBO NO PAGADO POR EL CONTRIBUYENTE
3	TORRES	REPO 2023	1,205.70	1,205.70	12-ene-2023	DEVOLUCION	COMISIONES BANCARIAS
4	BANAMEX	REPO 2023	4,721.20	4,721.20	22-dic-2023	DEVOLUCION	COMISIONES BANCARIAS
5	BANAMEX	FORTAMUN 2023	156.60	156.60	31-dic-2021	DEVOLUCION	COMISIONES BANCARIAS
6	BANAMEX	F.F.M. 2021	17.40	17.40	31-dic-2021	DEVOLUCION	COMISIONES BANCARIAS
7	BANAMEX	F.F.M. 2023.	17.40	17.40	14-ene-2023	DEVOLUCION	COMISIONES BANCARIAS
<b>TOTAL :</b>			<b>\$ 10,781.06</b>	<b>\$ 10,781.06</b>			



ING. CIRIACI OLIVIA RODRIGUEZ SIORDIA

ING. VICTOR A. FALCON LOPEZ

ING. ERIBO MORENO MAGOS



MUNICIPIO DE HUICHAPAN, HGO.  
CUENTA PÚBLICA MUNICIPAL

MIACP-03

CÉDULA ANALÍTICA DE ACREEDORES DIVERSOS  
AL 31 DE DICIEMBRE DE 2023

CLAVE	NOMBRE DEL ACREEDOR	DOMICILIO	CONCEPTO	FONDO	CFDI	FECHA DEL DOCUMENTO	COMPROMISO DE PAGO	IMPORTE
1	DEPOSITOS NO IDENTIFICADOS	AV. HIDALGO No 1 CENTRO	DEPOSITOS NO IDENTIFICADOS 2019	REPO		31-dic-19	20/12/2024	\$ 3,447.00
2	DEPOSITOS NO IDENTIFICADOS	AV. HIDALGO No 1 CENTRO	DEPOSITOS NO IDENTIFICADOS 2020	REPO		31-dic-20	20/12/2024	6,827.53
3	FONDO DE HORRO	AV. HIDALGO No 1 CENTRO	RET. FONDO DE AHORRO 2021	REPO		31-dic-21	20/12/2024	8,850.00
4	DEPOSITOS NO IDENTIFICADOS	AV. HIDALGO No 1 CENTRO	DEPOSITOS NO IDENTIFICADOS 2021	REPO		31-dic-21	dic-24	15,120.16
10	FORTAMUN 2022	AV. HIDALGO No 1 CENTRO	RET. FONDO DE AHORRO 2022	FORTAMUN		31-dic-22	20/12/2024	1,650.00
11	DEPOSITOS NO IDENTIFICADOS	AV. HIDALGO No 1 CENTRO	DEPOSITOS NO IDENTIFICADOS 2022	REPO		31-dic-22	20/12/2024	8,984.44
	FONDO DE AHORRO EMPLEADOS 2023	AV. HIDALGO No 1 CENTRO	FONDO DE AHORRO EMPLEADOS 2023	REPO		31-dic-23	20/12/2024	3,750.00
	DEPOSITOS NO IDENTIFICADOS	AV. HIDALGO No 1 CENTRO	DEPOSITOS NO IDENTIFICADOS 2023	REPO		31-dic-23	20/12/2024	102,202.93
15	ODILON PONCE FLORES	AV. HIDALGO No 1 CENTRO	DEVOLUCION FISIM 2018	FAISM		31-dic-18	20/12/2024	363,376.22
18	FONDO DE AHORRO	AV. HIDALGO No 1 CENTRO	RET. FONDO DE AHORRO 2020.	I.S.R.		31-dic-20	20/12/2024	300.00
19	FONDO DE AHORRO	AV. HIDALGO No 1 CENTRO	RET. FONDO DE AHORRO 2022	F.G.P.		31-dic-22	20/12/2024	3,900.00
20	FONDO DE AHORRO	AV. HIDALGO No 1 CENTRO	RET. FONDO DE AHORRO 2020	F.F.M.		31-dic-20	20/12/2024	17,400.00
								\$ 535,808.28




PRESIDENTE MUNICIPAL

MORENO MAGOS



TESORERO MUNICIPAL

QUICORA FALCON LOPEZ



SÍNDICO PROCURADOR

CITLALLIOLIVA RODRIGUEZ SIORDIA



MUNICIPIO DE HUICHAPAN, HGO.  
CUENTA PÚBLICA MUNICIPAL

MIACP-04

CÉDULA ANALÍTICA DEL SUPERÁVIT PRESUPUESTAL Y/O AHORRO DEL EJERCICIO CORRIENTE  
AL 31 DE DICIEMBRE DE 2023

NO.	NUMERO DE LA OBRA O ACCION POR FONDO	NOMBRE DE LA OBRA O ACCION	LOCALIDAD	MONTO INICIAL	SALDO ACTUAL O POR PAGAR	CONTRATISTA O PROVEEDOR	FECHA COMPROMISO DE PAGO
1	REPO	PAPELERIA Y ARTICULOS DE OFICINA	HUICHAPAN	216,241.38	216,241.38	POR DEFINIR	JUNIO
2	FAISM	EDIFICACION HABITACIONAL	HUICHAPAN	961,244.31	0.00	POR DEFINIR	MARZO
3	FAISM	EDIFICACION NO HABITACIONAL	HUICHAPAN	2,974,811.08	0.00	POR DEFINIR	MARZO
4	FAISM	DIVISION DE TERRENOS Y CONSTRUCCION DE VIAS DE COMUNICACION	HUICHAPAN	5,257,096.82	0.00	POR DEFINIR	MARZO
5	FAISM	CONSTRUCCION DE VIAS DE COMUNICACION	HUICHAPAN	3,662,738.98	0.00	POR DEFINIR	MARZO
6	FAISM	OBRAS Y ACCIONES PENDIENTES DE PAGAR	HUICHAPAN	19,556.07	19,556.07	POR DEFINIR	JUNIO
7	FORTAMUN	PAGO DE COMBUSTIBLES	HUICHAPAN	15,252.07	0.00	POR DEFINIR	MARZO
8	FORTAMUN	CONSTRUCCION DE VIAS DE COMUNICACION	HUICHAPAN	3,000,000.00	0.00	POR DEFINIR	MARZO
9	FORTAMUN	EDIFICACION NO HABITACIONAL	HUICHAPAN	8,028,992.30	0.00	POR DEFINIR	MARZO
10	FEIEF	ADQUISICION DE EQUIPO DE COMPUTACION	HUICHAPAN	114,881.98	0.00	POR DEFINIR	MARZO
11	FEIEF	ADQUISICION DE AUTOMOVILES Y EQUIPO DE CONSTRUCCION	HUICHAPAN	296,000.00	0.00	POR DEFINIR	MARZO
12	FEIEF	EQUIPO DE CONSTRUCCION	HUICHAPAN	380,480.00	0.00	POR DEFINIR	MARZO
13	FOFYR	ADQUISICION DE EQUIPO DE COMPUTACION	HUICHAPAN	33,084.70	0.00	POR DEFINIR	MARZO
14	COMPENSACION	PAGO DE MATERIAL ELECTRICO Y EQUIPO DE CONSTRUCCION	HUICHAPAN	84,683.96	0.00	POR DEFINIR	MARZO
15	COMPENSACION	ADQUISICION DE EQUIPO DE COMPUTACION	HUICHAPAN	59,557.00	0.00	POR DEFINIR	MARZO
16	COMPENSACION	ADQUISICION DE AUTOMOVILES Y EQUIPO DE CONSTRUCCION	HUICHAPAN	595,000.00	0.00	POR DEFINIR	MARZO
17	ISR	ADQUISICION DE EQUIPO DE COMPUTACION	HUICHAPAN	44,177.44	0.00	POR DEFINIR	MARZO
18	ISR	EQUIPO DE CONSTRUCCION	HUICHAPAN	2,149,480.00	0.00	POR DEFINIR	MARZO
19	ISR EBI	PRODUCTOS DE LIMPIEZA	HUICHAPAN	44,291.47	0.00	POR DEFINIR	MARZO
20	ISR EBI	ADQUISICION DE EQUIPO DE COMPUTACION	HUICHAPAN	59,557.00	0.00	POR DEFINIR	MARZO
21	F.G.P.	PAGO DE ALUMBRADO PUBLICO	HUICHAPAN	1,587,604.52	0.00	POR DEFINIR	MARZO
22	F.G.P.	SERVICIOS INTEGRALES Y OTROS SERVICIOS	HUICHAPAN	2,596,245.20	0.00	POR DEFINIR	MARZO
23	F.G.P.	PAGO DE IMPUESTO SOBRE NOMINACIONES	HUICHAPAN	408,440.00	0.00	POR DEFINIR	MARZO
24	F.G.P.	CONSTRUCCION DE VIAS DE COMUNICACION	HUICHAPAN	968,000.00	0.00	POR DEFINIR	MARZO
25	F.F.M.	PAGO DE COMBUSTIBLES	HUICHAPAN	26,870.03	0.00	POR DEFINIR	MARZO
26	F.F.M.	ADQUISICION DE EQUIPO DE COMPUTACION	HUICHAPAN	59,557.00	0.00	POR DEFINIR	MARZO
27	F.F.M.	EQUIPO DE CONSTRUCCION	HUICHAPAN	487,200.00	0.00	POR DEFINIR	MARZO
28	IEPS GASOLINAS	PAGO POR COMBUSTIBLE	HUICHAPAN	2,038.04	0.00	POR DEFINIR	MARZO
29	IEPS TABACOS	PAGO DE TELEFONIA TRADICIONAL	HUICHAPAN	52,303.80	0.00	POR DEFINIR	MARZO
30	IEPS TABACOS	SERVICIO DE CONDUCCION DE SENALES	HUICHAPAN	58,963.41	0.00	POR DEFINIR	MARZO
31	ISAN	PRODUCTOS DE LIMPIEZA	HUICHAPAN	109,216.63	0.00	POR DEFINIR	MARZO
32	ISAN	PAGO DE COMBUSTIBLES	HUICHAPAN	100,000.00	0.00	POR DEFINIR	MARZO
33	ISAN	ADQUISICION DE EQUIPO DE COMPUTACION	HUICHAPAN	59,557.00	0.00	POR DEFINIR	MARZO
34	CISAN	PAPELERIA Y ARTICULOS DE OFICINA	HUICHAPAN	20,954.79	0.00	POR DEFINIR	MARZO
<b>TOTAL:</b>				<b>34,536,076.98</b>	<b>1,235,797.49</b>		



RESIDENCIA MUNICIPAL  
HUICHAPAN, HGO. 2023-2024



TESORERA MUNICIPAL  
HUICHAPAN, HGO.



H. AYUNTAMIENTO MUNICIPAL  
HUICHAPAN, HIDALGO 2023-2024

ING. CITLALI OLIVERA RODRIGUEZ SIORDIA  
SINDICO PROCURADOR

LAE VICTOR A FALCON LOPEZ  
EMISARIO MORENO MAGOS



MUNICIPIO DE HUICHAPAN, HGO.  
CUENTA PÚBLICA MUNICIPAL

MIACP-04.1

CÉDULA ANALÍTICA DEL SUPERAVIT PRESUPUESTAL Y/O AHORRO DE RECURSOS DE EJERCICIOS ANTERIORES  
AL 31 DE DICIEMBRE DE 2023.

NO.	NUMERO DE LA OBRA O ACCION POR FONDO	NOMBRE DE LA OBRA O ACCION	LOCALIDAD	MONTO INICIAL	SALDO ACTUAL O POR PAGAR	CONTRATISTA O PROVEEDOR	FECHA COMPROMISO DE PAGO
1	REPO 2022	PAGO DE REPARACION Y MANTENIMIENTO	HUICHAPAN	24,447.07	24,447.07	POR DEFINIR	JUNIO
2	FOFYR 2022	OBLIGACIONES A CARGO DE	HUICHAPAN	6.34	6.34	POR DEFINIR	JUNIO
3	REPO 2021	OBRA Y ACCIONES PENDIENTES	HUICHAPAN	97,985.32	97,985.32	POR DEFINIR	JUNIO
4	REPO 2020	PAPELERIA Y ARTICULOS	HUICHAPAN	950.41	950.41	POR DEFINIR	MARZO
5	F.F.M. 2020	PAPELERIA Y ARTICULOS	HUICHAPAN	13,045.13	0.00	POR DEFINIR	MARZO
6	DEV. FAIM 2014	OBRA Y ACCIONES PENDIENTES	HUICHAPAN	376,033.35	376,033.35	POR DEFINIR	JUNIO
7	APOR BENEFICIARIOS 2015	OBRA Y ACCIONES PENDIENTES	HUICHAPAN	23,689.57	23,689.57	POR DEFINIR	JUNIO
TOTAL:				536,157.19	523,112.06		



MORENO MAGOS

VICTOR A. BALCON JOPEZ

C. CITLALI OLIVIA RODRIGUEZ SIORDIA






MUNICIPIO DE HUICHAPAN, HGO.  
CUENTA PÚBLICA MUNICIPAL

MIACP-05

CEDULA DE BIENES MUEBLES, INMUEBLES E INTANGIBLES ADQUIRIDOS EN EL EJERCICIO  
DEL 1o. DE ENERO AL 31 DE DICIEMBRE DE 2023

NO. CUENTA	DESCRIPCIÓN DE LOS BIENES ADQUIRIDOS	FECHA DE ADQUISICIÓN	VALOR DE ADQUISICIÓN	ÁREA DE ASIGNACIÓN	MODALIDAD DE ADQUISICIÓN
1241-1-511001	Escaner marca HP modelo SCAN JET PRO 3000 S4, serie: CN2ASB803M.	01/06/2023	\$ 17,900.01	CONTRALORIA MUNICIPAL	COMPRA
1241-3-515001	Equipo de computo ensamblado que consta de : Monitor marca STYLUS serie: SMOT32022087060944 C.P.U. sin marca, sin numero de serie Teclado LOGITECH mod. YU0042, serie: 2222MR03F178. Mouse LOGITECH mod. M-U0028, serie: HS217HB.	13/02/2023	\$ 16,259.00	ASESORIA JURIDICA	COMPRA
1241-3-515001	Mini C.P.U. DELL modelo OPTIPLEX 3000, serie: FZVZFT3.	16/02/2023	\$ 24,080.01	REGISTRO DEL ESTADO FAMILIAR	COMPRA
1241-3-515001	Monitor curvo marca SAMSUNG modelo C34J791WTL, serie: CWSQH4ZT800054N.	22/02/2023	\$ 17,100.00	OBRAS PUBLICAS	COMPRA
1241-3-515001	Equipo de computo ensamblado que consta de : C.P.U. marca CAUTION serie: 1X6V7V3. Teclado mca. DELL mod. KB2161, serie: CN06NDTVLO30017 U01S1A01. Mouse marca DELL mod. MS11811, serie: CNDRH30VLO300 18J037C.	22/02/2023	\$ 64,530.00	OBRAS PUBLICAS	COMPRA
1241-3-515001	C.P.U. THERMALTAKE, serie: CA1R400SAWN00XR000106	24/02/2023	\$ 44,886.99	SISTEMAS	COMPRA
1241-3-515001	Lap top marca MSI modelo MS-16K6, serie: K2207N0095434	24/02/2023	\$ 15,998.00	SISTEMAS	COMPRA
1241-3-515001	Computadora all in one marca LANIX modelo AIO X240, serie: 127600003000.	17/02/2023	\$ 16,315.01	UNIDAD DE CORRESPONDENCIA	COMPRA
1241-3-515001	Teclado marca LANIX mod. KG-1005, serie: 1406011800885E. Mouse marca LANIX mod. MG-1023, serie: 1406011800885E. Equipo de computo ensamblado que consta de : Monitor gamer marca XZEAL modelo XZ4015-1, serie: XZ401521090574. C.P.U. sin marca, serie: 201707170550700087.	16/03/2023	\$ 25,197.99	TESORERIA MUNICIPAL	COMPRA
1241-3-515001	Equipo de computo ensamblado que consta de : Monitor gamer marca XZEAL modelo XZ4015, serie: XZ401521092138. C.P.U. sin marca, serie: 201707170550700077.	16/03/2023	\$ 25,198.00	TESORERIA MUNICIPAL	COMPRA
1241-3-515001	Equipo de computo ensamblado que consta de : Monitor gamer marca XZEAL modelo XZ4015-1, serie: XZ401521090347. C.P.U. sin marca, serie: 201707170550700072.	28/03/2023	\$ 25,197.99	TESORERIA MUNICIPAL	COMPRA
1241-3-515001	Equipo de computo ensamblado que consta de : Monitor gamer marca XZEAL modelo XZ4025, serie: XST-59022060494. C.P.U. sin marca, serie: 201707170550700083.	28/03/2023	\$ 25,198.00	TESORERIA MUNICIPAL	COMPRA

**PRESIDENTE MUNICIPAL**  
 L. D. RENE CALLEJAS HERNANDEZ

**SECRETARIO MUNICIPAL**  
 L. D. RENE CALLEJAS HERNANDEZ

**SINDICO PROCURADOR**  
 ING. CITALI OLIVIA RODRIGUEZ SIORDIA



MUNICIPIO DE HUICHAPAN, HGO.  
CUENTA PÚBLICA MUNICIPAL

MIACP-05

CEDULA DE BIENES MUEBLES, INMUEBLES E INTANGIBLES ADQUIRIDOS EN EL EJERCICIO  
DEL 1o. DE ENERO AL 31 DE DICIEMBRE DE 2023

NO. CUENTA	DESCRIPCIÓN DE LOS BIENES ADQUIRIDOS	FECHA DE ADQUISICIÓN	VALOR DE ADQUISICIÓN	ÁREA DE ASIGNACIÓN	MODALIDAD DE ADQUISICIÓN
1241-3-515001	Equipo de computo ensamblado que consta de : Monitor gamer marca XZEAL modelo XZ4015-1, serie: XZ401521090347. C.P.U. sin marca, serie: 201707170550700072.	28/03/2023	\$ 25,197.99	TESORERIA MUNICIPAL	COMPRA
1241-3-515001	Equipo de computo ensamblado que consta de : Monitor gamer marca XZEAL modelo XZ4025, serie: XST-59022060494. C.P.U. sin marca, serie: 201707170550700083.	28/03/2023	\$ 25,198.00	TESORERIA MUNICIPAL	COMPRA
1241-3-515001	Multifuncional marca EPSON modelo L5280, serie: XZ401521090347.	23/03/2023	\$ 11,807.34	TESORERIA MUNICIPAL	COMPRA
1241-3-515001	Equipo de computo ensamblado que consta de : Monitor gamer marca XZEAL modelo XZ4015-1, serie: XZ401521090347. C.P.U. sin marca, serie: 201707170550700072. Teclado marca ACTECK Mouse marca ACTECK Bocinas marca VORAGO Camara web marca GAME FACTOR	01/03/2023	\$ 26,145.01	SISTEMAS	COMPRA
1241-3-515001	Equipo de computo ensamblado que consta de : Monitor gamer marca XZEAL modelo XZ4015-1, serie: XZ401521090347. C.P.U. sin marca, serie: 201707170550700072. Teclado marca ACTECK Mouse marca ACTECK Bocinas marca VORAGO Camara web marca GAME FACTOR	01/03/2023	\$ 26,145.00	SISTEMAS	COMPRA
1241-3-515001	Equipo de computo ensamblado que consta de : Monitor gamer marca XZEAL modelo XZ4015-1, serie: XZ401521090347. C.P.U. sin marca, serie: 201707170550700072. Teclado marca ACTECK Mouse marca ACTECK Bocinas marca VORAGO Camara web marca GAME FACTOR	31/03/2023	\$ 26,145.01	SISTEMAS	COMPRA



PRESIDENTE MUNICIPAL  
INGENIERO MORENO MANGOS



TESORERO MUNICIPAL  
INGENIERO FALCON LOPEZ



SECRETARIO MUNICIPAL  
L.D. RENE CALLEJAS HERNANDEZ  
SINDICO PROCURADOR  
ING. SITALI OLIVIA RODRIGUEZ SIORDIA



MUNICIPIO DE HUICHAPAN, HGO.  
CUENTA PÚBLICA MUNICIPAL

MIACP-05

CEDULA DE BIENES MUEBLES, INMUEBLES E INTANGIBLES ADQUIRIDOS EN EL EJERCICIO  
DEL 1o. DE ENERO AL 31 DE DICIEMBRE DE 2023

NO. CUENTA	DESCRIPCIÓN DE LOS BIENES ADQUIRIDOS	FECHA DE ADQUISICIÓN	VALOR DE ADQUISICIÓN	ÁREA DE ASIGNACIÓN	MODALIDAD DE ADQUISICIÓN
1241-3-515001	Equipo de computo ensamblado que consta de : Monitor gamer marca XZEAL modelo XZ4015-1, serie: XZ401521090347. C.P.U. sin marca, serie: 201707170550700072. Teclado marca ACTECK Mouse marca ACTECK Bocinas marca VORAGO Camara web marca GAME FACTOR	31/03/2023	\$ 26,145.00	SISTEMAS	COMPRA
1241-3-515001	PC GAMER xtreme, sin marca	31/03/2023	\$ 25,899.00	SISTEMAS	COMPRA
1241-3-515001	Equipo de computo ensamblado que consta de : Monitor gamer marca XZEAL modelo XZ4025, serie: XST-59022060494.	10/03/2023	\$ 11,999.01	REGLAMENTOS, ESPECTACULOS Y COMERCIO	COMPRA
1241-3-515001	C.P.U. sin marca, serie: 201707170550700083. Computadora all in one marca LLENOVO modelo 12B2, serie: MP28X7G9. Teclado marca LENOVO mod. SK-8823, serie: 1BS00EJ. Mouse mca. LENOVO mod. MOJUJUO, serie: AVLC29T07GS.	09/03/2023	\$ 20,160.00	CONTRALORIA MUNICIPAL	COMPRA
1241-3-515001	Escaner marca HP modelo SCAN JET PRO 3000 S4, serie: CN2ASB804D.	23/03/2023	\$ 17,900.01	TESORERIA MUNICIPAL	COMPRA
1241-3-515001	C.P.U. marca COUGAR, serie: 10BJ12DBRS00635.	06/04/2023	\$ 28,999.00	COMUNICACION SOCIAL	COMPRA
1241-3-515001	Equipo de computo ensamblado que consta de : Monitor marca SAMSUNG modelo F27T350FHL, serie: 0ATZHCHT000175P. C.P.U. marca BALAM RUSH	25/04/2023	\$ 11,999.01	SEGURIDAD PUBLICA	COMPRA
1241-3-515001	Teclado BALAM RUSH mod. XD05, serie: 00233072020094	29/05/2023	\$ 6,498.99	CATASTRO MUNICIPAL	COMPRA
1241-3-515001	Lap top mca. LENOVO mod. IDEAD PAD 3, serie: PF3X244C. Multifuncional marca HP modelo LASER JET PRO MFP M479dw, serie: CNCRCQCS4BY.	03/07/2023	\$ 11,330.00	PRESIDENCIA MUNICIPAL	COMPRA
1241-3-515001	Equipo de computo ensamblado que consta de : Monitor marca ASUS modelo VA27E, serie: R3LMTF099179. C.P.U. marca COOLER MASTER, serie: MCBQ300LWANN S001230200225.	24/08/2023	\$ 26,686.99	CATASTRO MUNICIPAL	COMPRA
1241-3-515001	Teclado marca ACTECK mod. MK675, serie: 368634950294. Mouse marca ACTECK mod. MK675, serie: 368634950294. Multifuncional marca BROTHER modelo MFC-19570CDW, serie: U64647G3F183173.	10/13/2023	\$ 21,570.00	PRESIDENCIA MUNICIPAL	COMPRA



PRESIDENTE MUNICIPAL  
FEMETERIO MORENO MAGOS



TESORERO MUNICIPAL  
VICTOR FALCON LOPEZ



SECRETARIO MUNICIPAL  
L.D. RENE CALLE JASHERMANDEZ

SINDICO PROCURADOR  
ING. CITLALI OLIVIA RODRIGUEZ SIORDIA







MUNICIPIO DE HUICHAPAN, HGO.  
CUENTA PÚBLICA MUNICIPAL


MIACP-05

CEDULA DE BIENES MUEBLES, INMUEBLES E INTANGIBLES ADQUIRIDOS EN EL EJERCICIO  
DEL 1o. DE ENERO AL 31 DE DICIEMBRE DE 2023

NO. CUENTA	DESCRIPCIÓN DE LOS BIENES ADQUIRIDOS	FECHA DE ADQUISICIÓN	VALOR DE ADQUISICIÓN	ÁREA DE ASIGNACIÓN	MODALIDAD DE ADQUISICIÓN
1244-1-541001	Camioneta marca TOYOTA Hilux modelo 2020, doble cabina, color blanco/azul, 4 puertas, transmisión automática, motor diesel 4x4, serie: MR0FA3CD5L3800000.	23/01/2023	\$ 552,600.00	SUGURIDAD PUBLICA	COMPRA
1244-1-541001	Camioneta marca FORD F-150 modelo 2017, doble cabina, color blanco/azul, 4 puertas, transmisión automática, serie: 1FTEW1EF5HF1A17215.	01/03/2023	\$ 570,000.00	SEGURIDAD PUBLICA	COMPRA
1244-1-541001	Camion tipo volteo marca INTERNATIONAL modelo 2011, color blanco, 2 puertas, transmisión manual, serie: 1HTGSSHT2CJ092118.	30/03/2023	\$ 858,400.00	MAQUINARIA	COMPRA
1244-1-541001	Camion tipo volteo marca INTERNATIONAL modelo 2002, color blanco, 2 puertas, transmisión manual, serie: 3HTNKAAR02NS32056.	31/03/2023	\$ 875,000.01	MAQUINARIA	COMPRA
1244-1-541001	Camioneta marca TOYOTA Hilux modelo 2018, doble cabina, color blanco, 4 puertas, transmisión automática, motor diesel, serie: MR0HA9CD2J1055320.	31/03/2023	\$ 548,400.00	D.I.F. MUNICIPAL	COMPRA
1244-1-541001	Camioneta marca NISSAN NP300 modelo 2016, doble cabina color plata, 4 puertas, transmisión manual, serie: 3N6AD33C7GK609499.	30/03/2023	\$ 429,200.00	PARQUE VEHICULAR	COMPRA
1244-1-541001	Vehículo marca NISSAN Sentra, modelo 2020, color blanco 4 puertas, transmisión manual, serie: 3N1ABBAEXLY277792. placas	31/03/2023	\$ 315,800.00	PARQUE VEHICULAR	COMPRA
1244-1-541001	Vehículo marca CHEVROLET Aveo, mod. 2018, color blanco/azul, 4 puertas, trans. autom., serie: LSGHD52H0JD267905. placas	13/03/2023	\$ 205,000.00	SEGURIDAD PUBLICA	COMPRA
1244-1-541001	Vehículo marca NISSAN Sentra, modelo 2018, color negro, 4 puertas, trans. automática, serie: 3N1AB7AD8JL620823. placas	31/03/2023	\$ 295,000.01	PARQUE VEHICULAR	COMPRA
1244-1-541001	Motocicleta marca HONDA XRE300 modelo 2023, color blanco/azul, equipada para patrulla, placas serie: 9C2ND1217PR600746.	11/10/2023	\$ 310,880.00	SEGURIDAD PUBLICA	COMPRA
1244-1-541001	Motocicleta marca HONDA XRE300 modelo 2023, color blanco/azul, equipada para patrulla, placas serie: 9C2ND1213PR600730.	11/10/2023	\$ 310,880.00	SEGURIDAD PUBLICA	COMPRA
1244-1-541001	Cuatrimoto marca CAN-AM Outlander 500 modelo 2023, color blanco/azul, equipada para patrulla, placas serie: 3JBSGA449RJ000038.	30/11/2023	\$ 382,800.00	SEGURIDAD PUBLICA	COMPRA



PRESIDENTE MUNICIPAL  
FERRER MORENO MAGOS



TESORERO MUNICIPAL  
ALEXANDER FALCON LOPEZ

SECRETARIO MUNICIPAL

L.D. RENE CALLEJAS HERRANDEZ

SINDICO PROCURADOR

OLIVIA RODRIGUEZ SIORDIA










MUNICIPIO DE HUICHAPAN, HGO.  
CUENTA PÚBLICA MUNICIPAL

MIACP-05

CEDULA DE BIENES MUEBLES, INMUEBLES E INTANGIBLES ADQUIRIDOS EN EL EJERCICIO  
DEL 1o. DE ENERO AL 31 DE DICIEMBRE DE 2023

NO. CUENTA	DESCRIPCIÓN DE LOS BIENES ADQUIRIDOS	FECHA DE ADQUISICIÓN	VALOR DE ADQUISICIÓN	ÁREA DE ASIGNACIÓN	MODALIDAD DE ADQUISICIÓN
1246-2-562001	Mantillo demoteador marca BOSCH modelo GSHZ7VC, serie: 3611CQA0G30.	31/03/2023	\$ 32,141.36	OBRAS PUBLICAS	COMPRA
1246-2-562001	Revolvedora marca CIPSA modelo ULTRAMP9A, serie: UM2302182.	31/03/2023	\$ 28,575.44	OBRAS PUBLICAS	COMPRA
1246-2-562001	Revolvedora marca CIPSA modelo ULTRAMP9A, serie: UM2302181.	31/03/2023	\$ 28,575.44	OBRAS PUBLICAS	COMPRA
1246-2-562001	Polipasto electrico de cadena, de 1 tonelada marca LIFTUP modelo HHBD-II, serie: 2208025H0101.	01/07/2023	\$ 29,990.00	RASTRO MUNICIPAL	COMPRA
1246-2-562001	Polipasto electrico de cadena, de 2 toneladas marca TOOLCRAFT modelo TC3415.	10/08/2023	\$ 25,000.00	RASTRO MUNICIPAL	COMPRA
1246-2-562001	Mantillo hidraulico marca STRIKER	22/09/2023	\$ 626,400.00	MAQUINARIA	COMPRA
1246-3-563001	Retroexcavadora marca CATERPILLAR modelo 416D color amarillo, serie: CAT0416DLBF001715.	31/03/2023	\$ 878,515.24	MAQUINARIA	COMPRA
1246-3-563001	Martillo hidraulico marca CATERPILLAR modelo H-90	22/03/2023	\$ 200,000.00	MAQUINARIA	COMPRA
1246-5-565001	Radio base marca ICOM	10/02/2023	\$ 8,848.48	SEGURIDAD PUBLICA	COMPRA
1246-5-565001	Telefono celular marca SAMSUNG modelo Galaxy M53, serie: R2CW11E08FD.	25/03/2023	\$ 7,500.00	SECRETARIA PARTICULAR	COMPRA
1246-5-565001	Radio base marca MOTOROLA	17/04/2023	\$ 9,843.93	SEGURIDAD PUBLICA	COMPRA
1246-7-567001	No break marca CDP mod. UPRS1508, serie: 211024-4990122	02/06/2023	\$ 8,115.00	TESORERIA MUNICIPAL	COMPRA
1246-7-567001	No break marca CDP mod. UPRS1508, serie: 211024-4990127	02/06/2023	\$ 8,115.00	TESORERIA MUNICIPAL	COMPRA
1246-7-567001	Aparato insensibilizador para porcinos sin marca, incluye caja y baston con puntas de acero inoxidable.	22/08/2023	\$ 28,791.82	RASTRO MUNICIPAL	COMPRA
1246-7-567001	Cortasietos mca. STIHL mod. KM 56 CR, serie: 41401610680	06/12/2023	\$ 9,032.00	PARQUES Y JARDINES	COMPRA
1246-7-567001	Acople de cortasietos marca STIHL, modelo HL 145.	06/12/2023	\$ 8,570.00	PARQUES Y JARDINES	COMPRA
1246-9-569001	Torreita marca EPCOM modelo X67R8KIT.	17/04/2023	\$ 17,163.65	SEGURIDAD PUBLICA	COMPRA
1246-9-569001	Torreita marca EPCOM	25/04/2023	\$ 20,841.58	SEGURIDAD PUBLICA	COMPRA
1246-9-569001	Cortadora CNC plasma	08/09/2023	\$ 248,820.00	CATASTRO MUNICIPAL	COMPRA
1246-9-569001	Laminadora modelo DIMS 1680A	14/11/2023	\$ 45,850.00	CATASTRO MUNICIPAL	COMPRA
1246-9-569001	Torreita marca EPCOM modelo X67RB.	18/12/2023	\$ 17,163.65	SEGURIDAD PUBLICA	COMPRA
1246-9-569001	Torreita marca EPCOM modelo X67RB.	18/12/2023	\$ 17,163.65	SEGURIDAD PUBLICA	COMPRA

**SECRETARIO MUNICIPAL**  
 L.D. RENE CALLEJAS HERNANDEZ

**TESORERO MUNICIPAL**  
 L.D. VICTOR ALFALCON LOPEZ

**PRESIDENTE MUNICIPAL**  
 PETERIO MORENO MAGOS

**SINDICO PROCURADOR**  
 ING. CITALI OLIVERA RODRIGUEZ SIORDIA



MUNICIPIO DE HUICHAPAN, HGO.  
CUENTA PÚBLICA MUNICIPAL

MIACP-06

CEDULA DE BIENES MUEBLES, INMUEBLES E INTANGIBLES DADOS DE BAJA EN EL EJERCICIO  
DEL 1o. DE ENERO AL 31 DE DICIEMBRE DE 2023

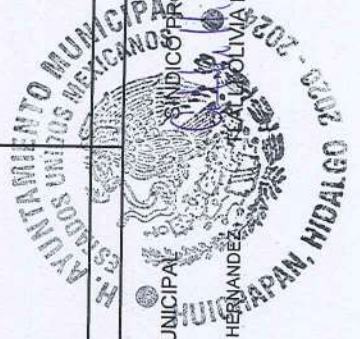
NO. CUENTA	DESCRIPCIÓN DE LOS BIENES DADOS DE BAJA	FECHA DE BAJA	VALOR DEL BIEN	AREA DE ASIGNACIÓN	MOTIVO DE LA BAJA
<h1>NO APLICA</h1>					
<b>TOTAL:</b>					0.00



PRESIDENTE MUNICIPAL  
EMETERIO MORENO MAGOS



TESORERO MUNICIPAL  
L. A. VÍCTOR A. FALCON LOPEZ



SECRETARIO MUNICIPAL  
L. D. RENE CALLEJAS HERNANDEZ



MUNICIPIO DE HUICHAPAN				
Formato del ejercicio y destino de gasto federalizado y reintegros				
Al periodo ( CUENTA PUBLICA ANUAL 2023.)				
Programa o Fondo	Destino de los Recursos	Ejercicio		Reintegro
		DEVENGADO	PAGADO	
FONDO DE APORTACIONES PARA LA INFRAESTRUCTURA SOCIAL MUNICIPAL	CONSTRUCCION DE EMPEDRADO EN CALLE PASEO DE LOS SAUCES Y PASEO DE LOS JAZMINES, LA SABINITA - 125142	\$ 388,424.26	\$ 388,424.26	\$ -
FONDO DE APORTACIONES PARA LA INFRAESTRUCTURA SOCIAL MUNICIPAL	CONSTRUCCION DE EMPEDRADO EN CALLE PASEO DE LAS GLADIOLAS, LA SABINITA - 126225	\$ 102,574.69	\$ 102,574.69	\$ -
FONDO DE APORTACIONES PARA LA INFRAESTRUCTURA SOCIAL MUNICIPAL	CONSTRUCCION DE EMPEDRADO EN CALLE JACARANDA, COMODEJE. - 76720	\$ 431,872.49	\$ 431,872.49	\$ -
FONDO DE APORTACIONES PARA LA INFRAESTRUCTURA SOCIAL MUNICIPAL	CONSTRUCCION DE PAVIMENTO DE CONCRETO HIDRAULICO EN CALLE SILVESTRE NAVA, BO. SAN ISIDRO, EL ASTILLERO - 52771	\$ 597,607.22	\$ 597,607.22	\$ -
FONDO DE APORTACIONES PARA LA INFRAESTRUCTURA SOCIAL MUNICIPAL	CONSTRUCCION DE EMPEDRADO EN CALLE SIN NOMBRE, BO. HUIXFI BOYE - 132823	\$ 235,925.76	\$ 235,925.76	\$ -
FONDO DE APORTACIONES PARA LA INFRAESTRUCTURA SOCIAL MUNICIPAL	CONSTRUCCION DE PAVIMENTO DE CONCRETO HIDRAULICO, 2DA ETAPA LLANO LARGO. - 92187	\$ 900,000.00	\$ 900,000.00	\$ -
FONDO DE APORTACIONES PARA LA INFRAESTRUCTURA SOCIAL MUNICIPAL	CONSTRUCCION DE PAVIMENTO DE CONCRETO HIDRAULICO EN CALLE NARANJOS, BO. MONTE ALEGRE, EL ASTILLERO - 132634	\$ 597,607.22	\$ 597,607.22	\$ -
FONDO DE APORTACIONES PARA LA INFRAESTRUCTURA SOCIAL MUNICIPAL	AMPLIACION DE RED DE AGUA POTABLE EN EJIDO HUICHAPAN - 51828	\$ 198,800.00	\$ 198,800.00	\$ -
FONDO DE APORTACIONES PARA LA INFRAESTRUCTURA SOCIAL MUNICIPAL	CONSTRUCCION DE EMPEDRADO EN CALLE EMILIANO ZAPATA, YONTHE. - 52779	\$ 290,523.65	\$ 290,523.65	\$ -
FONDO DE APORTACIONES PARA LA INFRAESTRUCTURA SOCIAL MUNICIPAL	CONSTRUCCION DE PAVIMENTO DE CONCRETO HIDRAULICO EN CALLE PIRUL, BO. GUADALUPE, EL ASTILLERO - 132495	\$ 503,152.42	\$ 503,152.42	\$ -
FONDO DE APORTACIONES PARA LA INFRAESTRUCTURA SOCIAL MUNICIPAL	CONSTRUCCION DE PAVIMENTO DE CONCRETO HIDRAULICO, 2DA ETAPA XAJAY. - 92593	\$ 512,810.00	\$ 512,810.00	\$ -
FONDO DE APORTACIONES PARA LA INFRAESTRUCTURA SOCIAL MUNICIPAL	CONSTRUCCION DE EMPEDRADO EN CALLE 1ERA CERRADA 16 DE ENERO, BO. SANTA BARBARA, HUICHAPAN - 132972	\$ 549,731.80	\$ 549,731.80	\$ -
FONDO DE APORTACIONES PARA LA INFRAESTRUCTURA SOCIAL MUNICIPAL	CONSTRUCCION DE EMPEDRADO AHOGADO EN CALLE LAS ANIMAS, 2DA ETAPA, VITEJHE - 47320	\$ 548,645.10	\$ 548,645.10	\$ -
FONDO DE APORTACIONES PARA LA INFRAESTRUCTURA SOCIAL MUNICIPAL	CONSTRUCCION DE PAVIMENTO HIDRAULICO EN CALLE PRINCIPAL, LA CRUZ. - 91992	\$ 630,900.00	\$ 630,900.00	\$ -



L.A.E. VICTOR A. FALCON LOPEZ  
TESORERO MUNICIPAL



ING. EMERSON MORENO MAGOS  
PRESIDENTE MUNICIPAL



ING. ESTELI OLIVERA RODRIGUEZ SIORDIA  
SINDICO PROCURADOR



FONDO DE APORTACIONES PARA LA INFRAESTRUCTURA SOCIAL MUNICIPAL	CONSTRUCCION DE EMPEDRADO AHOGADO, 2DA ETAPA HUIXCAZDHA. - 92132	\$ 557,000.00	\$ 557,000.00	\$ -
FONDO DE APORTACIONES PARA LA INFRAESTRUCTURA SOCIAL MUNICIPAL	CONSTRUCCIÓN DE EMPEDRADO AHOGADO EN CALLE ADOLFO LUGO VERDUZCO, 2DA ETAPA, COL. ROJO GOMEZ. - 130898	\$ 657,005.76	\$ 657,005.76	\$ -
FONDO DE APORTACIONES PARA LA INFRAESTRUCTURA SOCIAL MUNICIPAL	CONSTRUCCION DE EMPEDRADO AHOGADO EN CALLE VIOLETA, BO. EL CARMEN, LOC. SAN JOSE ATLAN - 92303	\$ 554,700.00	\$ 554,700.00	\$ -
FONDO DE APORTACIONES PARA LA INFRAESTRUCTURA SOCIAL MUNICIPAL	CONSTRUCCION DE EMPEDRADO EN CALLES SIN NOMBRE, MANZANA DEL TENDIDO - 76781	\$ 288,200.86	\$ 288,200.86	\$ -
FONDO DE APORTACIONES PARA LA INFRAESTRUCTURA SOCIAL MUNICIPAL	CONSTRUCCION DE EMPEDRADO EN CALLES SIN NOMBRE, DOTHÍ - 132881	\$ 540,353.09	\$ 540,353.09	\$ -
FONDO DE APORTACIONES PARA LA INFRAESTRUCTURA SOCIAL MUNICIPAL	CONSTRUCCION DE EMPEDRADO EN CALLE DE ACCESO, 2DA ETAPA, EL TENDIDO. - 256727	\$ 445,840.01	\$ 445,840.01	\$ -
FONDO DE APORTACIONES PARA LA INFRAESTRUCTURA SOCIAL MUNICIPAL	REHABILITACION DE EMPEDRADO EN AV. JOSEFA ORTIZ DE DOMINGUEZ PONIENTE, TAGUL. - 76794	\$ 409,085.19	\$ 409,085.19	\$ -
FONDO DE APORTACIONES PARA LA INFRAESTRUCTURA SOCIAL MUNICIPAL	CONSTRUCCION DE EMPEDRADO EN CALLE TEPETATE, MAXTHA. - 256869	\$ 489,732.13	\$ 489,732.13	\$ -
FONDO DE APORTACIONES PARA LA INFRAESTRUCTURA SOCIAL MUNICIPAL	CONSTRUCCION DE EMPEDRADO EN CALLE FRANCISCO MARQUEZ, BO. EL PLAN, TLAXCALILLA. - 92512	\$ 242,800.01	\$ 242,800.01	\$ -
FONDO DE APORTACIONES PARA LA INFRAESTRUCTURA SOCIAL MUNICIPAL	CONSTRUCCION DE EMPEDRADO EN CALLE GERANIOS, BO. BUENOS AIRES, TLAXCALILLA. - 92406	\$ 465,000.00	\$ 465,000.00	\$ -
FONDO DE APORTACIONES PARA LA INFRAESTRUCTURA SOCIAL MUNICIPAL	CONSTRUCCION DE EMPEDRADO EN CALLE IGNACIO ALLENDE, TAXQUI - 130230	\$ 232,764.16	\$ 232,764.16	\$ -
FONDO DE APORTACIONES PARA LA INFRAESTRUCTURA SOCIAL MUNICIPAL	CONSTRUCCION DE EMPEDRADO EN CALLE TRES, DANTZIBOJAY. - 76751	\$ 414,918.94	\$ 414,918.94	\$ -
FONDO DE APORTACIONES PARA LA INFRAESTRUCTURA SOCIAL MUNICIPAL	CONSTRUCCIÓN DE PAVIMENTO DE CONCRETO HIDRAULICO EN BLVD CAMINO REAL LA ESTACION, ESTACION HUICHAPAN. - 131122	\$ 757,624.84	\$ 757,624.84	\$ -
FONDO DE APORTACIONES PARA LA INFRAESTRUCTURA SOCIAL MUNICIPAL	CONSTRUCCION DE EMPEDRADO EN CALLE CAMINO REAL, MAXTHA - 131817	\$ 201,529.43	\$ 201,529.43	\$ -
FONDO DE APORTACIONES PARA LA INFRAESTRUCTURA SOCIAL MUNICIPAL	CONSTRUCCION DE 3 CUARTOS DORMITORIOS, TLAXCALILLA - 132291	\$ 435,200.00	\$ 435,200.00	\$ -
FONDO DE APORTACIONES PARA LA INFRAESTRUCTURA SOCIAL MUNICIPAL	CONSTRUCCIÓN DE 5 CUARTOS DORMITORIOS, ZEQUETEJE - 130314	\$ 713,334.56	\$ 713,334.56	\$ -



F. VICTOR A. FALCON LOPEZ  
TESORERO MUNICIPAL



C. VICTORIANO MORENO MAGOS  
PRESIDENTE MUNICIPAL



CITLALI OLIVERA RODRIGUEZ SIORDIA  
SINDICO PROCURADOR



FONDO DE APORTACIONES PARA LA INFRAESTRUCTURA SOCIAL MUNICIPAL	CONSTRUCCION DE ADOQUINADO EN CALLE JORGE ROJO LUGO, 2DA ETAPA, BO. ABUNDIO MARTINEZ, CABECERA MUNICIPAL DE HUICHAPAN - 131980	\$ 1,203,562.18	\$ 1,203,562.18	\$ -
FONDO DE APORTACIONES PARA LA INFRAESTRUCTURA SOCIAL MUNICIPAL	AMPLIACION DE RED DE AGUA POTABLE EN CALLE 21 DE MARZO, BO. SAN JOSE, SAN JOSE ATLAN. - 51250	\$ 519,100.00	\$ 519,100.00	\$ -
FONDO DE APORTACIONES PARA LA INFRAESTRUCTURA SOCIAL MUNICIPAL	AMPLIACION DE RED DE AGUA POTABLE EN CALLE VIOLETA, CALLE PIRULES Y AV. ATLAN, BO. EL CARMEN, SAN JOSE ATLAN. - 170219	\$ 2,065,000.00	\$ 2,065,000.00	\$ -
FONDO DE APORTACIONES PARA LA INFRAESTRUCTURA SOCIAL MUNICIPAL	CONSTRUCCION DE BANQUETAS EN AV. FRANCISCO VILLA NTE., ZOTHE - 256944	\$ 246,964.36	\$ 246,964.36	\$ -
FONDO DE APORTACIONES PARA LA INFRAESTRUCTURA SOCIAL MUNICIPAL	CONSTRUCCION DE EMPEDRADO EN CALLE FERNANDO JIMENEZ URIBE, BONDOJITO - 275870	\$ 523,751.62	\$ 523,751.62	\$ -
FONDO DE APORTACIONES PARA LA INFRAESTRUCTURA SOCIAL MUNICIPAL	CONSTRUCCION DE EMPEDRADO EN CALLES SIN NOMBRE, ZAMORANO. - 76800	\$ 291,407.67	\$ 291,407.67	\$ -
FONDO DE APORTACIONES PARA LA INFRAESTRUCTURA SOCIAL MUNICIPAL	CONSTRUCCION DE BANQUETAS EN CALLE PATONI, BO. LA CAMPANA, CABECERA MUNICIPAL DE HUICHAPAN - 277667	\$ 389,340.68	\$ 389,340.68	\$ -
FONDO DE APORTACIONES PARA LA INFRAESTRUCTURA SOCIAL MUNICIPAL	AMPLIACIÓN DE RED DE AGUA CALLE BOXASHNI, BO. SAN JOSE, LOC. SAN JOSE ATLAN - 256513	\$ 408,274.56	\$ 408,274.56	\$ -
FONDO DE APORTACIONES PARA LA INFRAESTRUCTURA SOCIAL MUNICIPAL	CONSTRUCCION DE DRENAJE SANITARIO EN CALLE 12 DE OCTUBRE, BO. CENTRO, LOC. TLAXCALILLA - 277680	\$ 137,110.00	\$ 137,110.00	\$ -
FONDO DE APORTACIONES PARA LA INFRAESTRUCTURA SOCIAL MUNICIPAL	CONSTRUCCION DE DRENAJE SANITARIO EN CALLE CIRCUNVALACION FERNANDO MONTES DE OCA BO. EL PLAN, LOC. TLAXCALILLA - 280526	\$ 146,520.00	\$ 146,520.00	\$ -
FONDO DE APORTACIONES PARA LA INFRAESTRUCTURA SOCIAL MUNICIPAL	CONSTRUCCION DE DRENAJE SANITARIO EN CALLE 10 DE ABRIL, LOC. EL SAUCILLO - 276840	\$ 91,390.00	\$ 91,390.00	\$ -
FONDO DE APORTACIONES PARA LA INFRAESTRUCTURA SOCIAL MUNICIPAL	CONSTRUCCION DE DRENAJE SANITARIO EN CALLE 15 DE MAYO, LOC. EL SAUCILLO - 276184	\$ 55,055.00	\$ 55,055.00	\$ -
FONDO DE APORTACIONES PARA LA INFRAESTRUCTURA SOCIAL MUNICIPAL	CONSTRUCCION DE DRENAJE SANITARIO CALLE LIRIOS, BO. EL CARMEN, LOCALIDAD SAN JOSÉ ATLÁN - 280484	\$ 309,550.00	\$ 309,550.00	\$ -
FONDO DE APORTACIONES PARA LA INFRAESTRUCTURA SOCIAL MUNICIPAL	CONSTRUCCION DE SANITARIOS CON BIODIGESTORES, EL APARTADERO - 256998	\$ 526,044.31	\$ 526,044.31	\$ -
FONDO DE APORTACIONES PARA LA INFRAESTRUCTURA SOCIAL MUNICIPAL	CONSTRUCCION DE BANQUETAS EN CALLE JORGE ROJO LUGO, BO. ABUNDIO MARTINEZ, CABECERA MUNICIPAL DE HUICHAPAN - 131980	\$ 602,031.81	\$ 602,031.81	\$ -


 C. VICTOR A. PALCON LOPEZ  
 TESORERO MUNICIPAL


 ING. EMILIANO MORENO MAGOS  
 PRESIDENTE MUNICIPAL


 ING. CITLALLI OLIVIA RODRIGUEZ SIORDIA  
 SINDICO PROCURADOR



FONDO DE APORTACIONES PARA LA INFRAESTRUCTURA SOCIAL MUNICIPAL	CONSTRUCCION DE EMPEDRADO EN CALLE NIÑOS HEROES, 2DA ETAPA DANDHO. - 52782	\$ 471,099.59	\$ 471,099.59	\$ -
FONDO DE APORTACIONES PARA LA INFRAESTRUCTURA SOCIAL MUNICIPAL	CONSTRUCCION DE DRENAJE SANITARIO EN VARIAS CALLES, LOCALIDAD DEL CAJON - 311396	\$ 179,038.20	\$ 179,038.20	\$ -
FONDO DE APORTACIONES PARA LA INFRAESTRUCTURA SOCIAL MUNICIPAL	AMPLIACIÓN DE DRENAJE SANITARIO CALLE 21 DE MARZO, LOCALIDAD MAMITHI - 276700	\$ 783,484.40	\$ 783,484.40	\$ -
FONDO DE APORTACIONES PARA LA INFRAESTRUCTURA SOCIAL MUNICIPAL	CONSTRUCCION DE EMPEDRADO EN CALLE GARDENIA, JONACAPA - 360666	\$ 140,000.00	\$ 140,000.00	\$ -
FONDO DE APORTACIONES PARA LA INFRAESTRUCTURA SOCIAL MUNICIPAL	CONSTRUCCION DE PAVIMENTO DE CONCRETO HIDRAULICO CALLE LA CUMBRE, GAVILLERO DE MINTHO, HUICHAPAN - 360893	\$ 481,986.95	\$ 481,986.95	\$ -
FONDO DE APORTACIONES PARA LA INFRAESTRUCTURA SOCIAL MUNICIPAL	CONSTRUCCION DE DRENAJE SANITARIO EN CALLE LOS OLIVOS, PEDREGOSO - 275202	\$ 583,297.56	\$ 583,297.56	\$ -
FONDO DE APORTACIONES PARA LA INFRAESTRUCTURA SOCIAL MUNICIPAL	CONSTRUCCION DE DRENAJE EN AV. ANDRES QUINTANA ROO, BARRIO SAN MATEO, HUICHAPAN - 52009	\$ 716,802.16	\$ 716,802.16	\$ -
FONDO DE APORTACIONES PARA LA INFRAESTRUCTURA SOCIAL MUNICIPAL	CONSTRUCCION DE EMPEDRADO EN CAMINO DE ACCESO, LA ESCONDIDA - 361573	\$ 554,524.10	\$ 554,524.10	\$ -
FONDO DE APORTACIONES PARA LA INFRAESTRUCTURA SOCIAL MUNICIPAL	REHABILITACIÓN DE CASA DE SALUD, SABINA GRANDE - 168700	\$ 330,639.82	\$ 330,639.82	\$ -
FONDO DE APORTACIONES PARA LA INFRAESTRUCTURA SOCIAL MUNICIPAL	CONSTRUCCION DE DRENAJE SANITARIO EN CALLE SIN NOMBRE, LOCALIDAD MAMITHI - 361436	\$ 837,211.30	\$ 837,211.30	\$ -
FONDO DE APORTACIONES PARA LA INFRAESTRUCTURA SOCIAL MUNICIPAL	CONSTRUCCION DE 2 AULAS DE 2 E.E. EN ESTRUCTURA U1 C EN EL COBAEH PLANTEL HUICHAPAN - 311945	\$ 1,539,267.03	\$ 1,539,267.03	\$ -
FONDO DE APORTACIONES PARA LA INFRAESTRUCTURA SOCIAL MUNICIPAL	CONSTRUCCION DE 2 AULAS DE 2 E.E. EN ESTRUCTURA TIPO SIERRA EN EL CEMSAD PLANTEL TLAXCALILLA. - 328461	\$ 1,104,904.23	\$ 1,104,904.23	\$ -
TOTAL		\$ 29,131,021.12	\$ 29,131,021.12	



L.A.F. VICTOR A. FALCON LOPEZ  
TESORERO MUNICIPAL



C. EMETERIO MORENO MAGOS  
PRESIDENTE MUNICIPAL



ING. CITLALI OLIVIA RODRIGUEZ SIORDIA  
SINDICO PROCURADOR



MUNICIPIO DE HUICHAPAN				
Formato del ejercicio y destino de gasto federalizado y reintegros				
Al periodo (CUENTA PUBLICA ANUAL 2023)				
Programa o Fondo	Destino de los Recursos	Ejercicio		Reintegro
		DEVENGADO	PAGADO	
FORTAMUN	SUELDOS BASE AL PERSONAL PERMANENTE	6,279,660.03	6,279,660.03	
FORTAMUN	SUELDOS BASE AL PERSONAL EVENTUAL	582,148.59	582,148.59	
FORTAMUN	PRIMA VACACIONAL, AGUINALDO, FINIQUITO	1,275,203.21	1,275,203.21	
FORTAMUN	COMPENSACIONES	465,874.93	465,874.93	
FORTAMUN	SERVICIO MÉDICO	238,758.91	238,758.91	
FORTAMUN	CUOTAS PARA EL FONDO DE AHORRO Y FONDO DE TRABAJO	81,450.00	81,450.00	
FORTAMUN	VALES DE DESPENSA	408,112.00	408,112.00	
FORTAMUN	MATERIALES, ÚTILES Y EQUIPOS MENORES DE OFICINA	37,289.90	37,289.90	
FORTAMUN	PAGO DE IMPRESIONES	14,873.80	14,873.80	
FORTAMUN	TONERS Y TINTAS	6,025.01	6,025.01	
FORTAMUN	MATERIAL DE LIMPIEZA	12,038.40	12,038.40	
FORTAMUN	PRODUCTOS ALIMENTICIOS PARA PERSONAS	229,488.98	229,488.98	
FORTAMUN	MATERIAL DESECHABLE	2,850.00	2,850.00	
FORTAMUN	PRODUCTOS DE MADERA	5,160.52	5,160.52	
FORTAMUN	CAL, YESO Y PRODUCTOS DE YESO	10,740.00	10,740.00	
FORTAMUN	PRODUCTOS DE VIDRIO	3,524.88	3,524.88	
FORTAMUN	MATERIAL ELECTRICO Y ELECTRONICO	1,336.50	1,336.50	
FORTAMUN	ARTICULOS METALICOS PARA LA CONSTRUCCION	12,301.47	12,301.47	
FORTAMUN	OTROS MAT. Y ART. DE CONSTRUCCION	30,168.94	30,168.94	
FORTAMUN	MEDICINAS Y PRODUCTOS FARMACÉUTICOS	818,810.85	818,810.85	
FORTAMUN	FIBRAS SINTÉTICAS, HULES Y DERIVADOS	22,602.32	22,602.32	
FORTAMUN	COMBUSTIBLES, LUBRICANTES Y ADITIVOS	2,284,045.65	2,284,045.65	
FORTAMUN	VESTUARIO Y UNIFORMES	976,963.60	976,963.60	
FORTAMUN	PRENDAS DE SEGURIDAD Y PROTECCION PERSONAL	19,540.50	19,540.50	
FORTAMUN	HERRAMIENTAS MENORES	17,462.00	17,462.00	
FORTAMUN	REFAC. Y ACCES. MENORES DE EDIFICIOS	1,947.58	1,947.58	
FORTAMUN	REFAC. Y ACCES. MENORES DE EQUIPO DE COMPUTO	3,932.01	3,932.01	
FORTAMUN	REFACCIONES DE EQUIPO DE TRANSPORTE	868,853.14	868,853.14	
FORTAMUN	ENERGÍA ELÉCTRICA	8,202,716.00	8,202,716.00	
FORTAMUN	TELEFONIA CELULAR	1,400.01	1,400.01	
FORTAMUN	SERVICIOS INTEGRALES Y OTROS SERVICIOS	1,180,229.41	1,180,229.41	
FORTAMUN	ARRENDAMIENTO DE MOBILIARIO Y EQUIPO DE ADMNISTRACION	17,342.50	17,342.50	
FORTAMUN	OTROS ARRENDAMIENTOS	4,756.00	4,756.00	
FORTAMUN	SERVICIOS DE CAPACITACION	100,000.00	100,000.00	
FORTAMUN	SEGURO DE BIENES PATRIMONIALES	614,015.90	614,015.90	
FORTAMUN	REPARACIÓN Y MANTENIMIENTO DE EQUIPO DE TRANSPORTE	271,749.64	271,749.64	
FORTAMUN	VIATICOS EN EL PAIS	5,614.22	5,614.22	
FORTAMUN	IMPUESTOS Y DERECHOS	627,754.00	627,754.00	
FORTAMUN	IMPUESTO SOBRE NÓMINAS	204,401.00	204,401.00	
FORTAMUN	SERVICIOS ADMINISTRATIVOS (VALES)	2,367.07	2,367.07	
FORTAMUN	APOYO AL DIF MUNICIPAL	2,212,236.00	2,212,236.00	
FORTAMUN	ADQ. DE EQUIPO DE COMPUTO	20,669.01	20,669.01	
FORTAMUN	ADQ. DE AUTOMOVILES Y CAMIONES	3,196,960.00	3,196,960.00	
FORTAMUN	EQUIPO DE DEFENSA Y SEGURIDAD	172,539.72	172,539.72	
FORTAMUN	ADQ. EQUIPO DE COMUNICACIÓN Y TELECOMUNICACION	18,692.41	18,692.41	
FORTAMUN	ADQ. OTROS EQUIPOS	72,332.53	72,332.53	
FORTAMUN	CONSTRUCCION DE PAVIMENTO HIDRAULICO EN CALLE LAS GAVIOTAS, LOCALIDAD MAMITHI	1,500,000.00	1,500,000.00	
FORTAMUN	CONSTRUCCION DE EMPDERADO EN CALLE PASEO DE LAS ROSAS, LA SABINITA	500,000.00	500,000.00	
FORTAMUN	CONSTRUCCION DE EMPEDRADO AHOGADO EN CALLE LA PALMA, LOC. EL CARMEN	1,000,000.00	1,000,000.00	
FORTAMUN	CONSTRUCCION DE EDIFICIO DE SEGURIDAD PÚBLICA Y PROTECCION CIVIL HUICHAPAN	8,028,992.30	8,028,992.30	
	TOTAL	42,665,931.44	42,665,931.44	



ING. CITALLI OBVIA RODRIGUEZ SIORDIA  
SINDICO PROCURADOR



MUNICIPIO DE HUICHAPAN				
Formato del ejercicio y destino de gasto federalizado y reintegros				
Al periodo (CUENTA PUBLICA ANUAL 2023)				
Programa o Fondo	Destino de los Recursos	Ejercicio		Reintegro
		DEVENGADO	PAGADO	
PROGRAMA DE DEVOLUCIÓN DE DERECHOS (PRODDER 2023)	INSTALACIÓN, REPARACIÓN Y MTTG. CAPOSA	435,259.00	435,259.00	0





MUNICIPIO DE: HUICHAPAN, HGO.

FR-02

CUADRO RESUMEN DE LA SITUACIÓN FINANCIERA

CUENTA PUBLICA ANUAL 2023.

FUENTE DE FINANCIAMIENTO	APROBADO / MODIFICADO ANUAL	CUENTAS DE RESULTADOS						CUENTAS DE BALANCE				AVANCE % FIN.
		INGRESOS Y OTROS BENEFICIOS ACUMULADOS	INTERESES GENERADOS ACUMULADOS	GASTOS Y OTRAS PERDIDAS ACUMULADOS	%	POR ERROGAR (D)	SALDOS EN CAJA Y BANCOS (A)	DEUDORAS DE ACTIVO (B)	ACREEDORAS DE PASIVO (C)	DIFERENCIA A+B-C=D		
Ingresos Propios	49,006,300.99	50,881,142.74	32,550.47	50,897,451.83	100%	216,241.38	309,267.12	5,926.90	98,845.23	216,348.79	103%	
F.I.S.M.	29,003,464.00	29,003,464.00	147,113.19	16,275,129.93	56%	12,875,447.26	12,892,413.54	864,344.76	81,311.04	12,875,447.26	56%	
FORTAMUNDF	42,572,464.00	42,572,464.00	93,467.44	31,621,667.07	74%	11,044,244.37	11,282,844.81	159.60	238,757.04	11,044,244.37	74%	
F.E.I.E.F	0.00	4,091,489.83	10,500.15	3,306,628.00	99%	793,361.98	793,361.98	0.00	5.86	793,361.98	81%	
Fondo de Fiscalización y Recaudación	2,000,370.00	1,616,524.32	1,560.43	1,685,000.05	99%	33,084.70	39,687.97	0.00	6,603.27	33,084.70	79%	
COMPENSACION	1,582,657.00	1,343,796.37	5,583.54	610,140.35	45%	739,240.96	739,768.45	0.00	528.49	739,240.96	39%	
Impuesto Sobre la Renta	0.00	6,557,379.54	20,241.17	4,383,983.27	67%	2,193,657.44	2,194,524.01	0.00	866.57	2,193,657.44	67%	
ISR EBI	0.00	130,258.20	277.26	26,686.99	20%	103,848.47	103,848.47	0.00	0.00	103,848.47	20%	
Fondo General de Participaciones	53,024,647.00	50,889,973.28	350,419.26	45,480,102.82	90%	5,560,289.72	7,322,188.75	0.00	1,761,899.03	5,560,289.72	86%	
Fondo de Fomento Municipal	21,024,046.00	19,761,873.71	5,893.12	19,194,139.80	97%	573,677.03	573,609.63	17.40	0.00	573,677.03	91%	
Incentivos a la Venta final de Gasolinás y Diesel	1,844,756.00	1,406,214.69	1,193.17	1,402,369.82	100%	2,038.04	2,038.04	0.00	0.00	2,038.04	76%	
Impuesto Especial sobre Producción y Servicios	816,229.00	952,837.87	451.03	942,071.69	88%	111,267.21	111,267.21	0.00	0.00	111,267.21	103%	
Impuesto Sobre Automóviles Nuevos	468,684.00	644,201.87	948.74	316,376.98	59%	268,773.63	268,773.63	0.00	0.00	268,773.63	80%	
Compensación del Impuesto Sobre Automóviles Nuevos	80,329.00	80,328.84	81.99	59,456.04	74%	20,954.79	20,954.79	0.00	0.00	20,954.79	74%	
Prodder	0.00	435,250.00	0.00	435,250.00	100%	0.00	0.00	0.00	0.00	0.00	100%	
TOTAL 2023	201,423,946.99	210,167,210.26	610,280.96	176,301,414.24	10.68	34,536,076.98	35,854,555.26	870,445.66	2,188,816.53	34,536,184.39	0.00	

IR REDUCTIBLES

CONCEPTO	PRESUPUESTO	ACUMULADO	%
EJEMPLO:			# DIV/0!
C.N.A.			
LUZ			
CLORACIÓN			



ING. CATALI OLIVIA RODRIGUES SIORDIA  
SINDICO PROCURADOR

ING. FERRI MORENO MAGOS  
PRESIDENTE MUNICIPAL

ING. VICTOR A. FALCÓN TOPEZ  
TESORERO MUNICIPAL